

# Nerevidirano poročilo o poslovanju Skupine Telekom Slovenije in družbe Telekom Slovenije, d. d.,

za obdobje od januarja do marca 2015

## Kazalo

<b>1.</b>	<b>Uvodno pojasnilo .....</b>	<b>1</b>
1.1.	Izjava o odgovornosti uprave .....	1
<b>2.</b>	<b>Vizija, poslanstvo, vrednote in strateški cilji.....</b>	<b>2</b>
2.1.	Vizija, poslanstvo in vrednote.....	2
2.2.	Ključne strateške usmeritve Skupine Telekom Slovenije.....	2
<b>3.</b>	<b>Skupina Telekom Slovenije.....</b>	<b>4</b>
3.1.	Trgi in družbe Skupine Telekom Slovenije.....	4
3.2.	Poudarki poslovanja .....	5
3.3.	Ključni finančni kazalniki Skupine Telekom Slovenije .....	5
3.4.	Pregled po družbah in ključnih trgih .....	6
3.5.	Lastniška struktura in trgovanje z delnico .....	9
3.6.	Trg in tržni deleži na ključnih storitvenih segmentih.....	12
3.7.	Upravljanje s tveganji .....	13
<b>4.</b>	<b>Upravljanje družbe .....</b>	<b>15</b>
<b>5.</b>	<b>Pomembnejši poslovni dogodki od januarja do marca 2015.....</b>	<b>16</b>
<b>6.</b>	<b>Pomembnejši poslovni dogodki po datumu bilance stanja.....</b>	<b>18</b>
<b>7.</b>	<b>Zgoščeno medletno računovodsko poročilo Skupine Telekom Slovenije in družbe Telekom Slovenije, d. d., za obdobje od januarja do marca 2015.....</b>	<b>20</b>
7.1.	Uvodna pojasnila .....	20
7.2.	Zgoščeno medletno računovodsko poročilo Skupine Telekom Slovenije.....	22
7.2.1.	Zgoščeni medletni računovodski izkazi Skupine Telekom Slovenije .....	22
7.3.	Zgoščeno medletno računovodsko poročilo družbe Telekom Slovenije, d. d.....	32
7.3.1.	Zgoščeni medletni računovodski izkazi družbe Telekom Slovenije, d. d.....	32

# 1. Uvodno pojasnilo

Na podlagi zakonskih določil in Pravil Ljubljanske borze družba Telekom Slovenije, d. d., (v nadaljevanju Telekom Slovenije) s sedežem v Ljubljani, Cigaletova ulica 15, objavlja nerevidirano poročilo o poslovanju Skupine Telekom Slovenije in Telekoma Slovenije za obdobje od januarja do marca 2015.

Zgoščeni medletni izkazi za obdobje, ki se je končalo 31. marca 2015, so pripravljene v skladu z MRS 34, Medletno računovodsko poročanje, in jih je potrebno brati v povezavi z letnimi računovodskimi izkazi, pripravljenimi za poslovno leto, ki se je končalo 31. decembra 2014. Računovodski izkazi za obdobje od januarja do marca 2015 so nerevidirani.

Nadzorni svet Telekoma Slovenije je nerevidirano poročilo o poslovanju Skupine Telekom Slovenije in Telekoma Slovenije za omenjeno obdobje obravnaval na svoji seji dne 12. maja 2015.

Vse pomembnejše spremembe podatkov, vsebovanih v prospektu za borzno kotacijo, Telekom Slovenije redno objavlja na spletnem portalu Ljubljanske borze SEOnet in na spletnih straneh družbe [www.telekom.si](http://www.telekom.si).


Nerevidirano poročilo o poslovanju za obdobje od januarja do marca 2015 je dostopno tudi na spletnih straneh družbe [www.telekom.si](http://www.telekom.si).

## 1.1. Izjava o odgovornosti uprave

Člani uprave Telekoma Slovenije, odgovorni za sestavo poročila Skupine Telekom Slovenije in Telekoma Slovenije, za obdobje od januarja do marca 2015 zagotavljamo, da je po našem najboljšem vedenju:

- povzetek računovodskega poročila sestavljen v skladu z ustreznim mednarodnim računovodskim standardom o vmesnem finančnem poročanju ter da daje resničen in pošten prikaz sredstev in obveznosti, finančnega položaja ter poslovnega izida Skupine Telekom Slovenije in Telekoma Slovenije;
- v vmesno poslovno poročilo vključen pošten prikaz informacij o pomembnih poslih s povezanimi osebami skladno s predpisi.

Uprava družbe Telekom Slovenije, d. d.



mag. Rudolf Skobe,  
predsednik uprave




mag. Tomaž Seljak,  
podpredsednik uprave



mag. Mateja Božič,  
članica uprave



Zoran Janko,  
član uprave



Vesna Lednik,  
članica uprave  
- delavska  
direktorica

## 2. Vizija, poslanstvo, vrednote in strateški cilji

### 2.1. Vizija, poslanstvo in vrednote

#### Vizija

V Skupini Telekom Slovenije smo zaupanja vreden partner svojih uporabnikov, s katerimi skupaj ustvarjamo družbo priložnosti.

#### Poslanstvo

V Skupini Telekom Slovenije z inovativnimi tehnologijami navdihujemo svoje uporabnike. Odpiramo jim nove poslovne in osebne poti ter skupaj z njimi ustvarjamo okolje za razvoj družbe priložnosti. Z odprtostjo, prilagodljivostjo ter nadgradljivostjo izdelkov, storitev in privlačnih vsebin uporabnikom ves čas zagotavljamo učinkovita, uporabna, zanesljiva, zabavna in vedno nova orodja za posel in prosti čas.

#### Vrednote

##### Živimo z uporabnikom.

Naše vodilo je zadovoljen uporabnik. Razumemo in spoštujemo njegove želje in potrebe, zato mu nudimo enostavne, uporabne in njemu prilagojene storitve. Ko potrebuje informacijo, nasvet ali pomoč, smo tu, da jo zagotovimo.

##### Zagotavljamo zanesljivost in inovativnost.

S kakovostjo, zanesljivostjo, inovativnostjo in prilagodljivostjo uporabnikom nudimo možnost svobodne izbire pri združevanju in prepletanju naših storitev, paketov, vsebin in izdelkov.

##### Ravnamo odgovorno.

V družbi in okolju, kjer delujemo, se vedemo etično, srčno, odgovorno in trajnostno. Spodbujamo razvoj znanja, izmenjavo izkušenj, ustvarjanje inovativnih rešitev ter okolju in ljudem prijazno delovanje.

##### Ustvarjamo povezanost.

Zaposleni v Skupini Telekom Slovenije ustvarjamo v kreativnem okolju. Odlične rezultate dosegamo, ker smo medsebojno povezani, proaktivni, izkušeni in cenimo podjetniško miselnost. Spoštujemo dogovore in držimo obljube.

### 2.2. Ključne strateške usmeritve Skupine Telekom Slovenije

#### Konsolidacija na posameznih trgih

Strategija Skupine Telekom Slovenije je biti prvi na trgu v Sloveniji in po tržnem deležu drugi dobičkonosen operater na trgih zunaj Slovenije.

#### Ohranjanje števila uporabnikov v Sloveniji

Telekom Slovenije se kot večina prvotnih operaterjev v Evropi sooča s padanjem števila uporabnikov, kar je posledica zaostrene konkurence in regulacije. Število uporabnikov bomo ohranjali ob čim bolj ustrezni dobičkonosnosti: z navzkrižno prodajo storitev, razvojem novih storitev in novih naročniških

modelov, diferenciacijo in ponudbo ekskluzivnih vsebin, izboljšanjem uporabniške izkušnje ter z zagotavljanjem standardiziranih storitev v oblaku. Poslovnim uporabnikom bomo ponujali tudi celovito ponudbo IKT-storitev, ki bo osredotočena na posamezne vertikale.

### **Novi viri prihodkov v Telekomu Slovenije**

Novo priložnosti za rast prihodkov bomo iskali na področjih: mobilnost (e-klic ob prometni nesreči in telematika avtomobila), povezan dom (varen in varčen dom), varnost (varnostni ekosistemi), finančne storitve, energetika in zdravstvo.

### **Rast števila uporabnikov in EBITDA v jugovzhodni Evropi**

V vseh odvisnih družbah v jugovzhodni Evropi bomo še naprej izvajali optimizacijo stroškov, kar bo pozitivno vplivalo na kazalnik EBITDA. Njegova rast bo morala v prihodnje izhajati predvsem iz rasti obsega poslovanja. Na Kosovu bo Ipko povečeval število mobilnih uporabnikov in tržni delež z izkoriščanjem možnosti, ki jih ponuja omrežje 3G, s širitvijo geografske pokritosti ter s ponudbo storitev, ki bodo še naprej najboljše na trgu.

### **Finančna stabilnost**

Skupina Telekom Slovenije bo finančno stabilnost dosegala z zagotavljanjem dolgoročno vzdržne strukture financiranja, izpolnjevanjem finančnih zavez iz posojilnih pogodb, učinkovitim upravljanjem z obratnim kapitalom, naložbenjem denarnih sredstev, skladnim s kriteriji tveganosti naložb, ter z vzdrževanjem ustrezne likvidnostne rezerve.

### **Kadrovsko prestrukturiranje**

Zagotovili bomo optimalno število zaposlenih glede na potrebe delovnega procesa posameznih družb in optimizirali stroške dela.

### **Kakovost**

Kakovost je primerjalna prednost storitev, ki jih uporabnikom ponujajo družbe v Skupini Telekom Slovenije. Tudi v prihodnje jo bomo zagotavljali z nadaljnjim razvojem in celovito ponudbo najsodobnejših storitev in rešitev.

### **Družbena odgovornost**

V Skupini Telekom Slovenije dejavno prepoznavamo priložnosti, kjer lahko s svojim znanjem, finančnimi sredstvi in drugimi viri prispevamo k razvoju družbenega in gospodarskega okolja. V poslovanje, izdelke, storitve in vsebine bomo tako še naprej vgrajevali načela trajnostnega razvoja in odgovorno upravljali z ekonomskimi, družbenimi in okoljskimi vplivi svojega delovanja.

### **Ključna poslovna pričakovanja Skupine Telekom Slovenije za leto 2015**

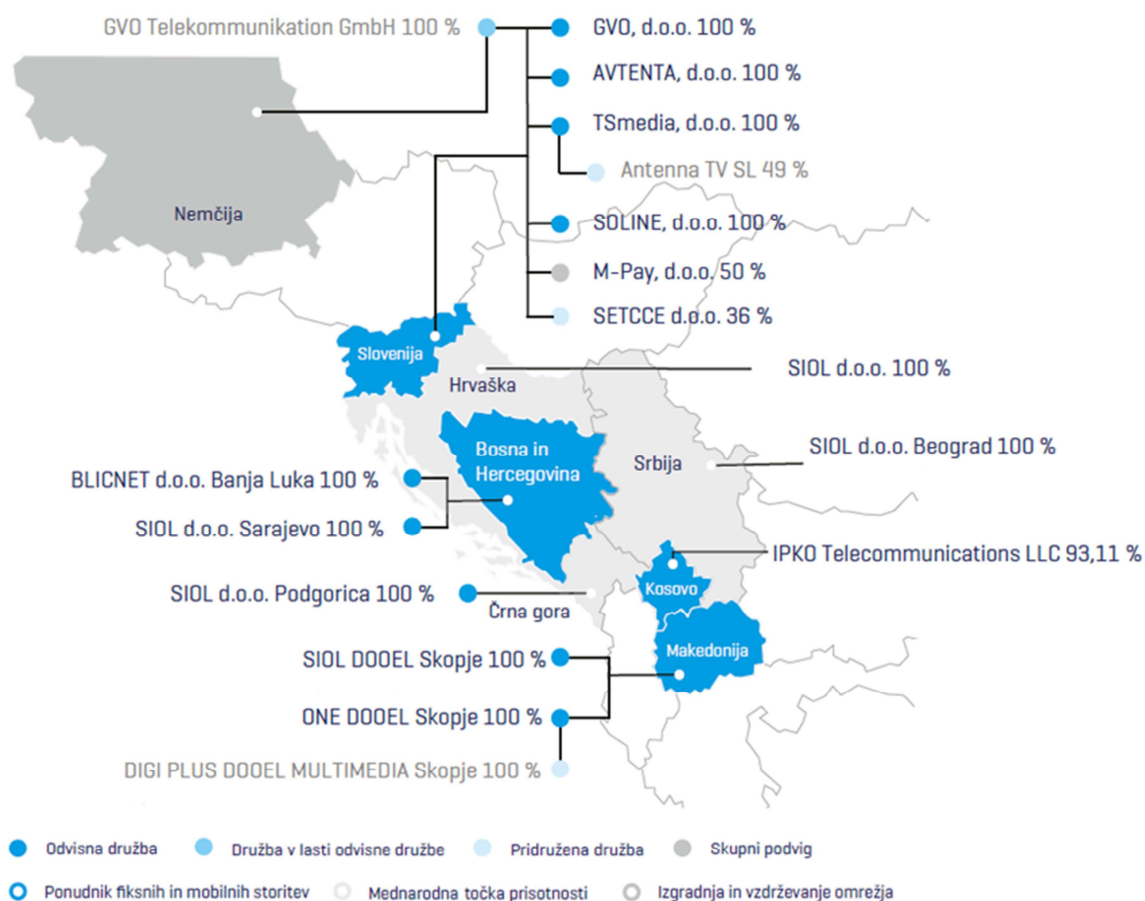
- Naložbe: do 107 milijonov evrov
- EBITDA: do 198 milijonov evrov
- Čisti poslovni izid: 66 milijonov evrov

## 3. Skupina Telekom Slovenije

### 3.1. Trgi in družbe Skupine Telekom Slovenije

Skupino Telekom Slovenije sestavljajo obvladujoča družba Telekom Slovenije, d. d. (v nadaljevanju; Telekom Slovenije), odvisne družbe, pridružene družbe in skupni podvigi (glej sliko v nadaljevanju s prikazanimi lastniškimi deleži).

Stanje na 31. 3. 2015



#### Spremembe v skupini:

- Telekom Slovenije je v Makedoniji ustanovil družbo SIOL DOOEL Skopje, ki je v 100 % lasti Telekoma Slovenije.
- Telekom Slovenije je svoj 100-odstotni delež v odvisni družbi DIGI PLUS MULTIMEDIA DOOEL Skopje prenesel na odvisno družbo ONE DOOEL Skopje.
- Telekom Slovenije je v Srbiji ustanovil družbo SIOL DOO Beograd, ki je v 100 % lasti Telekoma Slovenije.

## 3.2. Poudarki poslovanja

**Skupina Telekom Slovenije je v obdobju od januarja do marca 2015 dosegla naslednje rezultate:**

- Čisti prihodki od prodaje so dosegli 181,8 milijona evrov in so v primerjavi z doseženimi v enakem obdobju leta 2014 nižji za 6 % oz. 10,99 milijona evrov, predvsem zaradi nižjih prihodkov fiksnih in mobilnih storitev na končnem trgu ter vpliva nižjih cen zaključevanja klicev na veleprodajnem trgu. Razlogi padanja prihodkov so: prihodki klasične govorne telefonije padajo z upadanjem števila klasičnih priključkov in njihovim nadomeščanjem z IP in mobilno telefonijo. Na nižje prihodke v mobilnem segmentu vplivajo manjši prihodki storitev izven naročniških paketov z vključenimi količinami in nižanje cen zaključevanja klicev na medomrežnem povezovanju. Na fiksnem segmentu pa je razlog ostra konkurenca na trgu širokopasovnih priključkov in ugodnejše ponudbe s ciljem ohranjanja ravni uporabnikov.
- EBITDA je dosegel 51,6 milijona evrov oz. 28,4 % delež v čistih prihodkih od prodaje.
- Dobiček iz poslovanja je dosegel 12,3 milijona evrov, kar je za 6,89 milijona evrov oz. za 36 % manj kot v enakem obdobju leta 2014.
- Čisti poslovni izid Skupine Telekom Slovenije je 7,2 milijonov evrov, kar je za 5,03 milijona evrov pod doseženim v enakem obdobju leta 2014.

## 3.3. Ključni finančni kazalniki Skupine Telekom Slovenije

v tisoč EUR	I - III 2015	I - III 2014	Ind. 15/14
Čisti prihodki od prodaje	181.821	192.812	94
Drugi prihodki od poslovanja	1.326	1.048	127
Poslovni prihodki skupaj	183.147	193.860	94
EBITDA	51.572	58.878	88
Delež EBITDA v čistih prihodkih od prodaje	28,4%	30,5%	93
EBIT	12.289	19.181	64
Donosnost prodaje = EBIT/čisti prihodki od prodaje (RoS)	6,8%	9,9%	68
Čisti poslovni izid	7.219	12.252	59
Sredstva*	1.302.151	1.343.421	97
Kapital*	701.452	693.901	101
Razmerje med kapitalom in sredstvi (Equity Ratio)*	53,9%	51,7%	104
Neto finančni dolg*	373.912	344.057	109

Opombe:

\* Primerjalni podatek za leto 2014 je iz bilance stanja na dan 31.12. 2014.

### 3.4. Pregled po družbah in ključnih trgih

#### Poslovni prihodki

v tisoč EUR	I - III 2015	I - III 2014	Ind. 15/14
Telekom Slovenije	156.513	166.231	94
Druge družbe v Sloveniji	9.822	11.262	87
Ipko - Kosovo	16.544	15.475	107
Družbe v Makedoniji	18.813	17.472	108
Druge družbe v tujini	4.892	6.841	72
<b>Skupaj - nekonsolidirano</b>	<b>206.584</b>	<b>217.281</b>	<b>95</b>
Izločitve in prilagoditve	-23.437	-23.421	-
<b>Skupina Telekom Slovenije</b>	<b>183.147</b>	<b>193.860</b>	<b>94</b>

#### EBITDA – dobiček iz poslovanja pred obrestmi, amortizacijo in davki

v tisoč EUR	I - III 2015	I - III 2014	Ind. 15/14
Telekom Slovenije	42.355	50.053	85
Druge družbe v Sloveniji	301	-147	-
Ipko - Kosovo	5.809	5.854	99
Družbe v Makedoniji	2.058	2.068	100
Druge družbe v tujini	1.133	739	153
Pripadajoči delež družbe Gibtelecom	0	1.077	-
<b>Skupaj - nekonsolidirano</b>	<b>51.656</b>	<b>59.644</b>	<b>87</b>
Izločitve in prilagoditve	-84	-766	-
<b>Skupina Telekom Slovenije</b>	<b>51.572</b>	<b>58.878</b>	<b>88</b>

#### EBIT – dobiček iz poslovanja

v tisoč EUR	I - III 2015	I - III 2014	Ind. 15/14
Telekom Slovenije	12.019	18.680	64
Druge družbe v Sloveniji	-475	-793	-
Ipko - Kosovo	1.096	1.194	92
Družbe v Makedoniji	-1.341	-966	-
Druge družbe v tujini	381	98	389
Pripadajoči delež družbe Gibtelecom	0	1.077	-
<b>Skupaj - nekonsolidirano</b>	<b>11.680</b>	<b>19.290</b>	<b>61</b>
Izločitve in prilagoditve	609	-109	-
<b>Skupina Telekom Slovenije</b>	<b>12.289</b>	<b>19.181</b>	<b>64</b>



## Čisti poslovni izid

v tisoč EUR	I - III 2015	I - III 2014	Ind. 15/14
Telekom Slovenije	11.265	16.670	68
Druge družbe v Sloveniji	-512	-851	-
Ipko - Kosovo	-526	-528	-
Družbe v Makedoniji	-2.087	-1.586	-
Druge družbe v tujini	262	-13	-
Pripadajoči delež družbe Gibtelecom	0	1.077	-
<b>Skupaj - nekonsolidirano</b>	<b>8.402</b>	<b>14.769</b>	<b>57</b>
Izločitve in prilagoditve	-1.183	-2.517	-
<b>Skupina Telekom Slovenije</b>	<b>7.219</b>	<b>12.252</b>	<b>59</b>

## PRIKLJUČKI IN STORITVE SKUPINE TELEKOM SLOVENIJE PO VRSTAH IN TRGIH

### Širokopasovni priključki

Stanje maloprodajnih širokopasovnih priključkov na dan	31.3.2015	31.12.2014	Ind. 15/14
Slovenija	198.214	199.542	99
Jugovzhodna Evropa:	154.471	153.445	101
Makedonija	38.455	38.552	100
Kosovo	91.248	90.219	101
BiH	24.768	24.674	100
<b>Skupina Telekom Slovenije</b>	<b>352.685</b>	<b>352.987</b>	<b>100</b>

### Priključki fiksne in mobilne telefonije

Stanje maloprodajnih priključkov na dan	31.3.2015	31.12.2014	Ind. 15/14
Slovenija, mobilna telefonija	1.112.064	1.125.365	99
Slovenija, fiksna govorna telefonija	395.740	401.599	99
JV Evropa, mobilna telefonija:	1.149.684	1.186.660	97
Makedonija	536.530	558.090	96
Kosovo	611.137	626.817	97
BiH	2.017	1.753	115
JV Evropa, fiksna govorna telefonija	58.393	41.068	142
<b>Skupina Telekom Slovenije</b>	<b>2.715.881</b>	<b>2.754.692</b>	<b>99</b>
VoIP priključki:			
Slovenija	162.990	162.042	101
JV Evropa	37.989	36.576	104
<b>Skupina Telekom Slovenije</b>	<b>200.979</b>	<b>198.618</b>	<b>101</b>

## Skupaj priključki / storitve mobilne in fiksne telefonije

Stanje maloprodajnih priključkov na dan	31.3.2015	31.12.2014	Ind. 15/14
Skupaj mobilna telefonija	2.261.748	2.312.025	98
Skupaj fiksne govorne storitve*	655.112	641.285	102
<b>Skupina Telekom Slovenije</b>	<b>2.916.860</b>	<b>2.953.310</b>	<b>99</b>

\* Seštevek priključkov fiksne govorne telefonije in storitev VoIP.

## Naložbe

v tisoč EUR	I - III 2015	I - III 2014	Ind. 15/14
Telekom Slovenije	14.740	19.923	74
Druge družbe v Sloveniji	437	253	173
Ipko - Kosovo	1.206	1.842	65
Družbe v Makedoniji	772	1.524	51
Druge družbe v tujini	904	687	132
Izločitve in prilagoditve	-78	-957	-
<b>Skupina Telekom Slovenije</b>	<b>17.982</b>	<b>23.273</b>	<b>77</b>

## Zaposleni

število zaposlenih po stanju na dan	31.3.2015	31.12.2014	Ind. 15/14
Telekom Slovenije	2.779	2.749	101
Druge družbe v Sloveniji	600	617	97
Ipko - Kosovo	524	524	100
Družbe v Makedoniji	415	420	99
Druge družbe v tujini	123	121	102
<b>Skupina Telekom Slovenije</b>	<b>4.441</b>	<b>4.431</b>	<b>100</b>

### 3.5. Lastniška struktura in trgovanje z delnico

#### Osnovni podatki o delnici družbe Telekom Slovenije na 31. 3. 2015

Osnovni podatki o delnici	
Oznaka	TLSG
Kotacija	Prva kotacija Ljubljanske borze
Osnovni kapital (v EUR)	272.720.664,33
Število navadnih imenskih kosovnih delnic	6.535.478
Število lastnih delnic	30.000
Število delničarjev na 31. 3. 2015	11.282

#### Lastniška struktura in največji delničarji

V delniški knjigi Telekoma Slovenije je bilo 31. 3. 2015 vpisanih 11.282 delničarjev, kar je 216 manj kot ob koncu leta 2014. Največji padec (za 209) je zabeležila kategorija individualnih delničarjev.

V lastniški strukturi niso bile zaznane vidnejše spremembe lastništva, saj v nobeni od kategorij ni prišlo do spremembe, večje od 1 odstotne točke. Svoj delež so nekoliko zmanjšale domače pravne osebe, in sicer za 0,02 odstotne točke, na 8,38 %, medtem ko so ga tuje pravne osebe povečale za 0,20 odstotne točke, na 4,24 %. Največji lastnik družbe ostaja država skupaj s Kapitalsko družbo in Slovenskim državnim holdingom ter Modro zavarovalnico. V neposrednem in posrednem lastništvu države je 73,82 % delnic družbe.

#### Lastniška struktura 31. 3. 2015



#### 10 največjih delničarjev

10 največjih delničarjev je imelo 31. 3. 2015 v lasti 77,82 % osnovnega kapitala družbe, kar je za 0,01 odstotne točke manj kot konec leta 2014. Do spremembe je prišlo tudi v strukturi prve deseterice, kamor se je namesto družbe Telekom Slovenije z lastnimi delnicami, uvrstila DBS.

Delničar na dan 31. 3. 2015		%	Delničar na dan 31. 12. 2014		%
1	Republika Slovenija	62,54	Republika Slovenija	62,54	
2	Kapitalska družba, d. d.	5,59	Kapitalska družba, d. d.	5,59	
3	Slovenski državni holding, d. d.	4,25	Slovenski državni holding, d. d.	4,25	
4	Perspektiva FT, d. o. o.	1,51	Perspektiva FT, d. o. o.	1,51	
5	Modra zavarovalnica, d. d. - PPS	1,44	Modra zavarovalnica, d. d. - PPS	1,44	
6	NLB, d. d.	0,55	NLB, d. d.	0,55	
7	Triglav vzajemni skladi - delniški Triglav	0,51	Triglav vzajemni skladi - delniški Triglav	0,51	
8	KD Galileo, fleksibilna struktura naložb	0,50	KD Galileo, fleksibilna struktura naložb	0,51	
9	The Bank of New York Mellon - fiduciarni	0,47	The Bank of New York Mellon - fiduciarni	0,47	
10	DBS d.d.	0,46	Telekom Slovenije, d. d.	0,46	
<b>Skupaj</b>		<b>77,82</b>	<b>Skupaj</b>	<b>77,83</b>	

### Delnice v lasti uprave in nadzornega sveta Telekoma Slovenije

Člani uprave in nadzornega sveta so bili 31. 3. 2015 skupaj imetniki 1.549 delnic TLSG (glej spodnjo tabelo). Preostali člani organov upravljanja in nadzora niso imeli v lasti delnic Telekoma Slovenije.

Ime in priimek	Funkcija	Število delnic	Delež v kapitalu v %
<b>Uprava</b>			
mag. Rudolf Skobe	predsednik uprave	300	0,00459
Zoran Janko	član uprave	31	0,00047
mag. Tomaž Seljak	podpredsednik uprave	4	0,00006
<b>Nadzorni svet</b>			
mag. Adolf Zupan	podpredsednik nadzornega sveta	1.094	0,01674
Matej Golob Matzele	član nadzornega sveta	22	0,00034
Samo Podgornik	član nadzornega sveta	92	0,00141
Primož Per	član nadzornega sveta	5	0,00008
Dean Žigon	član nadzornega sveta	1	0,00002
<b>Skupaj Uprava in NS</b>		<b>1.549</b>	<b>0,02370</b>

### Trgovanje z delnico in pomembnejši finančni podatki o delnici

#### Gibanje vrednosti delnice Telekoma Slovenije

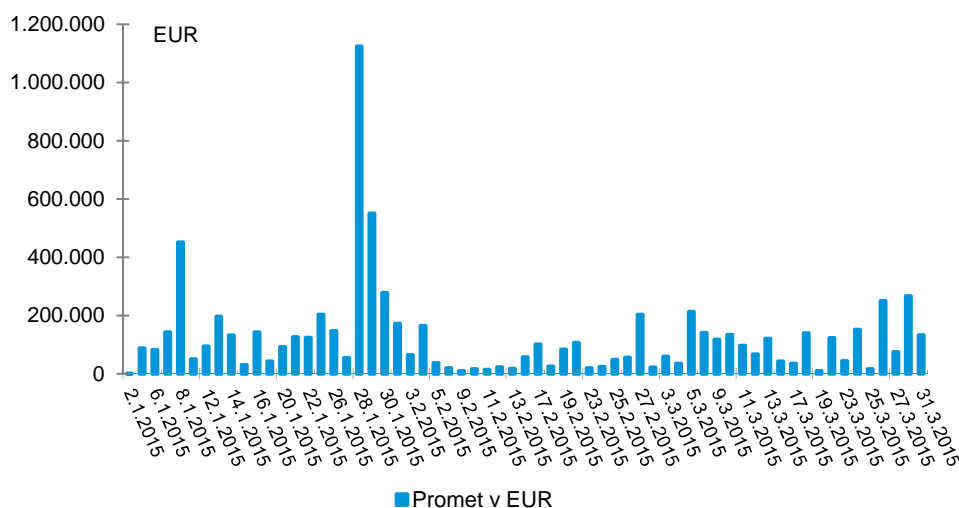
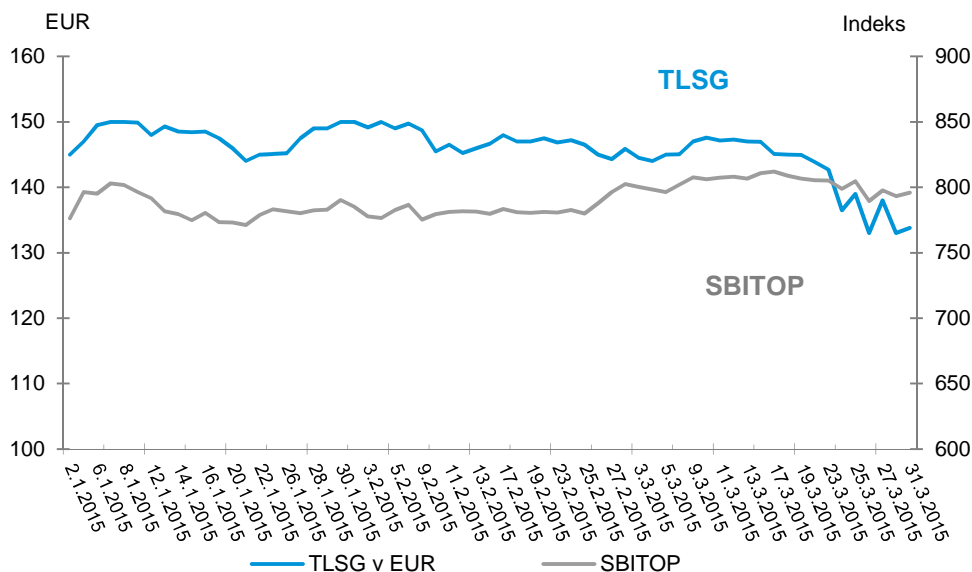
Delnica TLSG je v prvih treh mesecih 2015 izgubila na vrednosti, njen zaključni tečaj je na zadnji trgovni dan v letu znašal 133,80 evrov. V navedenem obdobju je zabeležila 7,7 odstotni padec vrednosti glede na tečaj na začetku obdobja. Indeks delnic borzne kotacije SBITOP, ki predstavlja gibanje cen največjih in najlikvidnejših delnic na organiziranem trgu Ljubljanske borze, se je v istem obdobju povečal za 2,53 %.

Tržna kapitalizacija je ob koncu prvega tromesečja leta 2015 znašala 874,45 milijona evrov, kar je uvrščalo delnice TLSG na drugo mesto med vsemi delnicami na trgu.

#### Statistika trgovanja s TLSG na Ljubljanski borzi v obdobju

Zaključni tečaj v EUR	I-III 2015	I-III 2014
Najvišji dnevni	150,00	136,00
Najnižji dnevni	133,00	124,40
Povprečni	145,88	132,25
Promet v tisoč EUR	I-III 2015	I-III 2014
Skupni promet v letu	7.697,78	12.242,35
Najvišji dnevni	1.124,40	1.047,26
Najnižji dnevni	0,29	0,91
Povprečni	122,19	194,32

## Primerjava gibanja tečaja TLSG z gibanjem indeksa SBITOP in prometa delnic TLSG



Vir: Ljubljanska borza, arhiv tečajev

### Pomembnejši finančni podatki o delnici

	31. 3. 2015 / I-III 2015	31. 3. 2014 / I-III 2014
Zaključni tečaj na zadnji trgovni dan v obdobju v EUR	133,80	133,00
Knjigovodska vrednost delnice v EUR <sup>1</sup>	114,12	112,36*
Čisti dobiček na delnico <sup>2</sup> v EUR	1,73	2,56
Razmerje tržna/knjigovodska vrednost	1,17	1,18
Kapitalska donosnost delnice v obdobju <sup>3</sup>	-7,72 %	6,91 %

\* Prilagojen podatek na dan 31.12.2014

Opombe:

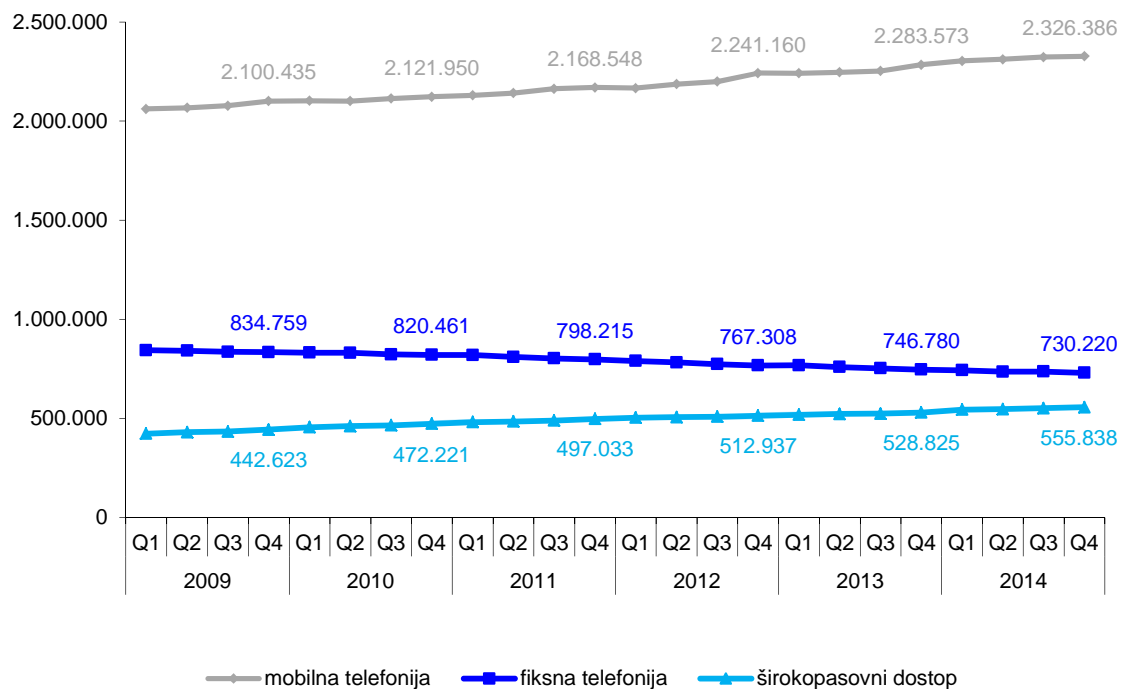
<sup>1</sup> Knjigovodska vrednost delnice je izračunana kot razmerje med knjigovodsko vrednostjo kapitala Telekoma Slovenije na zadnji dan obdobja in tehtanim povprečnim številom navadnih delnic v opazovanem obdobju brez lastnih delnic.

<sup>2</sup> Čisti dobiček na delnico je izračunan kot razmerje med čistim poslovnim izidom Telekoma Slovenije v obravnavanem obdobju in tehtanim povprečnim številom navadnih delnic v opazovanem obdobju brez lastnih delnic.

<sup>3</sup> Kapitalska donosnost delnice je izračunana kot: (tečaj na zadnji trgovni dan v obdobju – tečaj na prvi trgovni dan v obdobju)/tečaj na prvi trgovni dan v obdobju.

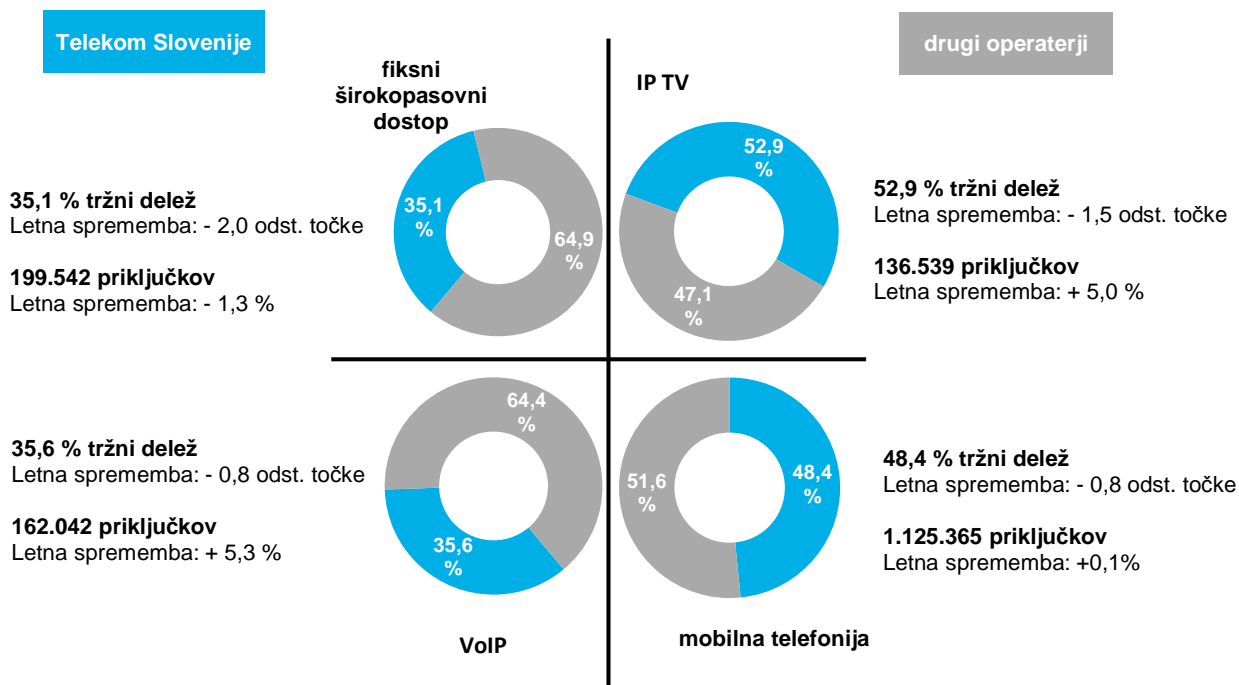
### 3.6. Trg in tržni deleži na ključnih storitvenih segmentih

#### Število priključkov v Sloveniji



Vir: Poročilo za četrto četrtletje 2014, SURS.

#### Pregled tržnih deležev konec leta 2014 na ključnih segmentih



Vir: Poročilo o razvoju trga elektronskih komunikacij za četrto četrtletje 2014, AKOS marec 2015; interni podatki Telekoma Slovenije.

### 3.7. Upravljanje s tveganji

V nadaljevanju so izpostavljena ključna tveganja po posameznih družbah oz. trgih.

#### Ključna tveganja za Telekom Slovenije

- Razmere na področju regulacije na trgih fiksnih in mobilnih telekomunikacij ostajajo negotove. Predlog Uredbe o ukrepih za evropski enotni trg elektronskih komunikacij in doseganje povezane celine, ki ga je pripravila Evropska komisija, je obravnaval tudi Evropski parlament. Končna vsebina tega akta se lahko v procesu sprejemanja še precej spremeni. Če bo uredba sprejeta, se bodo zakonodajne spremembe uveljavile bistveno hitreje kot v primeru direktiv, ki jih je potrebno prenašati še v notranji pravni red.
- Med tržnimi tveganji in tveganji, ki so povezana s konkurenco, ostaja povečano tveganje prehoda poslovnih in rezidenčnih uporabnikov h konkurenčnim operaterjem. Konkurenčno-tržna tveganja obvladujemo s prilagojeno ponudbo ter z izvajanjem aktivnosti za pospeševanje prodaje in zadržanje obstoječih naročnikov. Veliko pozornosti namenjamo izboljšanju procesov za podporo uporabnikom.
- Aktivnosti, ki so usmerjene k upravljanju tržnih deležev, hkrati povečujejo tveganje manjše dobičkonosnosti naročnikov. Ukrepi za obvladovanje tveganja so vsebinska in cenovna optimizacija ponudbe ter jasna pravila pri dodeljevanju ugodnosti in popustov naročnikom.
- Izvajanje in učinkovitost ukrepov pri doseganju načrta kadrov in notranjega prestrukturiranja bo odvisna tudi od sodelovanja s predstavniki delavcev, kar predstavlja pomembno tveganje. Ukrep je usmerjen k prizadevanjem za dialog in poenotenje pogledov glede sprememb, ki so potrebne za bodoči razvoj družbe.
- Kljub uvedenim postopkom (dosledno upoštevanje internih pravil glede pravnih pregledov ter formaliziranje sodelovanja pri pripravi obrambe v odprtih postopkih in ustrezni zagotovitvi prioritete) pravna tveganja, povezana s tožbami in zakonodajo, ter tveganja postopkov pred regulatorji ostajajo.
- Tveganje izgube prihodkov v procesu od zajema podatkov v centrali do obračuna »Switch to Bill« obvladujemo z vzpostavljenim sistemom za preprečevanje otekanja prihodkov.
- Posebno pozornost posvečamo obvladovanju operativnih tveganj na področju IKT-omrežij, storitev in naprav. Ključni ukrepi za obvladovanje tveganja delovanja in varnosti IKT-tehnologij so izvajanje preventivnih ukrepov z namenom detekcije morebitnih težav in kritičnih točk ter testiranje in usposabljanje zaposlenih za pravilno ukrepanje. Izvajamo sistem vodenja varovanja informacij (SSVI) za redno delovanje ter posodabljam program neprekinjenega poslovanja (UNP) in postopke za ukrepanje v primeru izrednih dogodkov. Na posameznih segmentih omrežja, kjer zaznavamo večja tveganja delovanja in varnosti, načrtujemo posodobitve in povečanje kapacitet z redundanco.
- Tveganja, ki izhajajo iz zunanjega izvajanja storitev, smo že uspeli zmanjšati z naslednjimi ukrepi: definirani procesi upravljanja potreb IT, definirani postopki upravljanja s partnerji v procesu razvoja rešitev, standardizacija zahtev ter izdelana strategija za optimizacijo razmerja med notranjo in zunanjo izvedbo. Tveganje bomo dodatno zmanjšali s vzpostavitvijo lastnih kompetenc upravljanja vsebin in sistemov ter z upravljanjem zunanje izvedbe.
- Tveganje nedelovanja povezav in storitev, ki jih zagotavljajo drugi subjekti, obvladujemo z vpeljanimi procesi za spremljanje in poročanje o dogovorjenem nivoju zagotavljanja storitev (SLA-kazalcih) na najetih omrežjih ter standardizacijo zahtev do ponudnikov omrežij za nova najemna omrežja. Vzpostavljeno je tekoče obveščanje o načrtovanih delih na omrežjih operaterjev.
- Redno spremljamo izpostavljenost finančnim tveganjem. Najpomembnejši vir kreditnega tveganja (tveganja neizpolnitve obveznosti nasprotne stranke) predstavlja neplačevanje obveznosti s strani naročnikov (maloprodaja) in s strani operaterjev (veleprodaja). Kreditno tveganje pri naročnikih ocenjujemo kot visoko, ukrepi pa so: sprotno izvajanje izterjave in na koncu izključevanje neplačnikov, upoštevanje kreditne ocene naročnika pri prodaji ter spremljanje odmikov prometa naročnika glede na njegovo povprečno porabo in posledično ukrepanje. Kreditno tveganje pri operaterjih ocenjujemo kot zmerno, k ustreznemu obvladovanju tveganja je prispevala tudi uvedba sistema upravljanja s kreditnim tveganjem. Določenemu kreditnemu tveganju je Telekom Slovenije izpostavljen tudi zaradi posojil, odobrenih odvisnim družbam, ter izdanih garancij oziroma poroštev, predvsem za obveznosti odvisnih družb. Telekom Slovenije zmanjšuje tveganje neizpolnitve obveznosti z zavarovanji v posojilnih in garancijskih pogodbah, katerih višina mora biti najmanj tako visoka, kot je znesek posojila.

- Izpostavljenost finančnim tveganjem se je nekoliko zmanjšala. Likvidnostno tveganje je še vedno ocenjeno kot srednje, obrestno in valutno tveganje pa kot nizko. Za obvladovanje tveganja kratkoročne plačilne sposobnosti ima Telekom Slovenije vzpostavljen učinkovit sistem upravljanja in načrtovanja denarnih tokov, ki omogoča pravočasno zaznavanje morebitnih primanjkljajev likvidnih sredstev in odločanje o ukrepih. Kratkoročne in dolgoročne neizkoriščene revolving in kreditne linije pri domačih in tujih bankah hkrati zagotavljajo visoko stopnjo finančne prožnosti za uravnavanje likvidnosti. Zmanjšalo se je tveganje obnavljanja obstoječih kratkoročnih virov ter tveganje refinanciranja kratkoročnih virov z dolgoročnimi. Ukrepamo s pravočasnim izvajanjem postopkov refinanciranja skladno z uredbo.

### **Ključna tveganja na področju razvoja digitalnih vsebin in medijev (TSmedia)**

- Tveganje zmanjšanja zakupljene količine oglasov obvladujemo z vlaganji v tehnični in oblikovni razvoj produktov.
- Tveganje stabilnosti in nadaljnega razvoja spletnega produkta Najdi.si bomo zmanjšali z okrepitevijo administratorske in razvojne ekipe ter razvojem produkta nove generacije na novi platformi.

### **Ključna tveganja za Avtento**

- Prihodkovno tveganje iz naslova projektov javne uprave obvladujemo z okrepljenimi tržnimi prizadevanji za pridobitev novih projektov na zunanjem trgu.

### **Ključna tveganja za Soline**

- Vremenske razmere močno vplivajo na zadostno pridelavo soli, zato obstaja ob negotovih klimatskih razmerah tveganje izpada soli in s tem prihodkov. Deloma je vremensko pogojena tudi poslovna uspešnost term Lepa Vida.

### **Ključna tveganja v Makedoniji**

- Povečalo se je tveganje neugodnih zakonskih sprememb s področja elektronskih komunikacij.
- Zaradi konsolidacije na makedonskem trgu smo zaznali operativna tveganja, povezana z učinkovitostjo procesov.
- Tveganje zniževanja tako reguliranih kot nereguliranih cen je še vedno prisotno.
- Na posameznih segmentih omrežja obstaja tveganje zastarelosti, zaradi česar izvajamo postopne posodobitve omrežja.

### **Ključna tveganja na Kosovu**

- Konkurenčno-tržna tveganja ostajajo visoka. Obvladujemo jih s proaktivnim tržnim pristopom za pridobitev novih naročnikov in ukrepi za ohranitev obstoječih naročnikov na vseh segmentih.
- Tveganje manjših prihodkov zaradi zaključevanja klicev iz tujine obvladujemo s skrbnim spremljanjem dogajanja na trgu in izdelavo poslovnih analiz.
- Tveganje spremembe pogojev, pod katerimi je omogočena uporaba prenosnega omrežja energetskega operaterja, obvladujemo z analizo pravnih podlag in načrtovanjem različnih tehničnih scenarijev.

### **Ključna tveganja v Bosni in Hercegovini**

- Tveganje omejene razpoložljivosti javnih IP-naslovov, ki so potrebni za izvajanje internetnih storitev, smo zmanjšali z začasno realokacijo IP prostora, dolgoročno rešitev pa bo dokup manjkajočih javnih IP-naslovov oziroma implementacija sistema za pretvorbo CG NAT (Carrier Grade Network Address Translation).
- Likvidnostno tveganje obvladujemo z upravljanjem in načrtovanjem denarnih tokov ter kratkoročnim in dolgoročnim financiranjem znotraj skupine.
- Zaradi neurejenega pravnega okolja na področju programskih pravic obstaja tveganje prenehanja oddajanja določenih kanalov.
- Pomemben dejavnik tveganja ostaja pritisk konkurence, in sicer tako z vidika cen kot ponudbe storitev. Delovanje konkurence redno spremljamo, prav tako redno osvežujemo ponudbo storitev.



## 4. Upravljanje družbe

### Uprava

Telekom Slovenije vodi petčlanska uprava, ki je bila 31. 3. 2015 v sestavi:

- mag. Rudolf Skobe, predsednik uprave,
- mag. Tomaž Seljak, podpredsednik uprave,
- mag. Mateja Božič, članica uprave,
- Zoran Janko, član uprave,
- Vesna Lednik, članica uprave - delavska direktorica.

Člani uprave so imenovani za štiriletni mandat, ki začne teči od dneva imenovanja.

### Nadzorni svet

Nadzorni svet družbe sestavlja devet članov, od tega šest članov predstavnikov kapitala in trije predstavniki zaposlenih. Člani nadzornega sveta so podali izjavo o izpolnjevanju kriterijev neodvisnosti v skladu s Kodeksom upravljanja javnih delniških družb.

Nadzorni svet Telekoma Slovenije so 31. 3. 2015 sestavljali:

Predstavniki kapitala, ki jim je zaradi poteka mandata prejšnjim članom nadzornega sveta štiriletni mandat pričel teči 27. 4. 2013:

- Borut Jamnik, predsednik,
- mag. Adolf Zupan, namestnik predsednika,
- mag. Tomaž Berločnik, član,
- mag. Bernarda Babič, članica.

Predstavnika kapitala, ki sta bila izvoljena na skupščini 1. 7. 2013 z mandatom, ki začne teči od dneva izvolitve na skupščini do izteka mandata sedanjega nadzornega sveta:

- dr. Marko Hočevar, član,
- Matej Golob Matzele, član.

Predstavniki zaposlenih:

- Dean Žigon, namestnik predsednika,
- Primož Per, član,
- Samo Podgornik, član.

Štiriletni mandat predstavnikov zaposlenih traja do 14. 11. 2017.

[Sestava organov vodenja in nadzora v odvisnih družbah Skupine Telekom Slovenije na 31. 3. 2015](#)

#### Slovenija

##### GVO, d. o. o.

Direktor: Borut Radi

##### AVTENTA, d. o. o.

Direktor: Miha Praunseis

##### TSmedia, d. o. o.

Direktor: mag. Tomaž Pernovšek

##### SOLINE, d. o. o.

Direktor: Klavdij Godnič

**M-Pay, d. o. o.**

Direktor: Janez Stajnik

**SETCCE d.o.o.**

Direktor: Aleksej Jerman Blažič

## **Druge države**

**IPKO Telecommunications LLC, Kosovo**

Člani upravnega odbora: mag. Rudolf Skobe, predsednik, Bujar Musa, podpredsednik, Artan Lahaj, dr. Ciril Kafol, mag. Robert Erzin

Glavni izvršni direktor: mag. Robert Erzin

**ONE DOOEL Skopje, Makedonija**

Direktor: dr. Ciril Kafol

**DIGI PLUS MULTIMEDIA DOOEL, Skopje, Makedonija**

Direktor: Metodija Mirčev

**Blicnet, d. o. o., Banja Luka, Bosna in Hercegovina**

Direktor: mag. Igor Bohorč

**SIOL, d. o. o. , Zagreb, Hrvaška**

Direktor: mag. Igor Rojs

Do 31.1.2015 je bil direktor Janez Marovt.

**SIOL, d.o.o., Podgorica, Črna gora**

Direktor: mag. Igor Rojs

Do 31.1.2015 je bil direktor mag. Igor Bohorč.

**SIOL, d.o.o., Sarajevo, Bosna in Hercegovina**

Direktor: mag. Igor Rojs

Do 31.1.2015 je bil direktor mag. Igor Bohorč.

## **5. Pomembnejši poslovni dogodki od januarja do marca 2015**

### **Januar 2015**

- Telekom Slovenije je od Okrožnega sodišča v Ljubljani prejel sodbo v gospodarskem sporu tožeče stranke Akton zoper toženo stranko Telekom Slovenije (prej Mobitel), zaradi plačila po modificiranem zahtevku 2.604.506,36 EUR s pripadki. Okrožno sodišče je s predmetno sodbo razsodilo, da se tožbeni zahtevek tožeče stranke v celoti zavrne. Akton je zoper sodbo vložil pritožbo, na katero je Telekom Slovenije podal pravočasen odgovor.
- Telekom Slovenije je od Okrožnega sodišča v Ljubljani prejel predlog za obnovo postopka, končanega s pravomočno sodbo v gospodarskem sporu, tožeče stranke T-2, zoper toženo stranko Telekom Slovenije, zaradi plačila odškodnine v višini 129.556.756,00 EUR s pripadki s katero je sodišče razsodilo, da se tožbeni zahtevek tožeče stranke zavrne. Telekom Slovenije je na predlog odgovoril v zakonitem roku, v postopku pa bo dokazal, da je predlog za obnovo postopka v celoti neutemeljen.
- Telekom Slovenije je prejel sodbo Upravnega sodišča RS v upravnem sporu tožeče stranke Telekom Slovenije zoper toženo stranko Javno Agencijo RS za varstvo konkurence (AVK) zaradi odprave odločbe AVK z dne 25. 10. 2013, s katero je AVK ugotovila, da je Telekom Slovenije v časovnem obdobju od 1. 12. 2002 do 5. 9. 2005 zlorabljal prevladujoči položaj na

medoperaterskem trgu širokopasovnega dostopa z bitnim tokom prek bakrenega omrežja v Republiki Sloveniji, in ustavitve predmetnega postopka pred AVK. Upravno sodišče RS je razsodilo, da se tožbeni zahtevek tožeče stranke za odpravo odločbe AVK in ustavitve postopka zavrne, Zoper sodbo je Telekom Slovenije vložil zahtevo za revizijo postopka pred Vrhovnim sodiščem RS.

- TSmedia je prenovila [bizi.si](http://bizi.si), ki vsebuje ključne poslovne, finančne in kontaktne podatke za več kot 180.000 slovenskih pravnih oseb. Poslovni asistent bizi.si poleg izboljšane uporabniške izkušnje, odzivnega dizajna in svežega videza, po prenovi nudi tudi informacije o poslovnih dogodkih, narokih in insolventnostnih postopkih, prostih delovnih mestih na kartici podjetja ter še več poslovnih novic in bolj napredno iskanje.
- Telekom Slovenije je od Višjega sodišča v Ljubljani prejel sodbo in sklep v gospodarskem sporu tožeče stranke SKY NET, d.o.o., zoper točeno stranko Telekom Slovenije (prej Mobitel) zaradi plačila po modificiranem zahtevku 25.959.896,34 EUR s pripadki., s katerim je sodišče razsodilo, da se primarni tožbeni zahtevek Sky neta (plačilo odškodnine) v celoti zavrne (v tem delu je tožbeni zahtevek pravnomočno zaključen) ter da se potrdi sklep prvostopenjskega sodišča, ki je zavrnilo zahtevo Sky neta po izdaji začasne odredbe. Sodišče prve stopnje bo v ponovnem postopku odločalo še o podrednem tožbenem zahtevku, ki se glasi na izpolnitev pogodbe o posredovanju naročil za gradnjo 414 baznih postaj in za pripravo dokumentacije za 434 baznih postaj). Sky net je zoper sodbo in sklep Višjega sodišča vložil revizijo, na katero je Telekom Slovenije pravočasno podal odgovor, posledično pa je sodišče I. stopnje obravnavo, razpisano za dne 9.4.2015 preklicalo za nedoločen čas.
- Telekom Slovenije je v okviru konsolidacije Skupine Telekom Slovenije na makedonskem trgu, ki vključuje tudi izločitev regionalnega optičnega omrežja iz odvisne družbe ONE DOOEL Skopje, ustanovil družbo SIOL DOOEL Skopje, ki je v 100 % lasti Telekoma Slovenije, in svoj 100-odstotni delež v odvisni družbi DIGI PLUS MULTIMEDIA DOOEL Skopje prenesel na odvisno družbo ONE DOOEL Skopje.
- Telekom Slovenije je prejel sklep Okrožnega sodišča v Ljubljani v gospodarskem sporu tožeče stranke Simobil, d.d., zoper toženo stranko Telekom Slovenije zaradi plačila 286.392.223,00 EUR s pripadki. Družba Simobil, d.d., je tožbo umaknila, zato je Okrožno sodišče v Ljubljani izdalo sklep o ustavitvi postopka.

## Februar 2015

- Telekom Slovenije je s strani Javne agencije za varstvo konkurence (AVK) prejel odločbo in sklep v zvezi z ugotavljanjem zlorabe prevladujočega položaja na medoperaterskem trgu širokopasovnega dostopa z bitnim tokom v RS in na medoperaterskem trgu dostopa do fizične omrežne infrastrukture v RS. AVK je ugotovila, da je Telekom Slovenije z enotno kompleksno poslovno prakso v časovnem obdobju od 1. 1. 2005 do vsaj 14. 3. 2014 zlorabljal prevladujoči položaj na medoperaterskem trgu širokopasovnega dostopa z bitnim tokom v RS ter na medoperaterskem trgu dostopa do fizične omrežne infrastrukture v RS. Telekom Slovenije je zaradi odprave odločbe AVK vložil tožbo na Upravno sodišče RS.
- Telekom Slovenije je z namenom celovitega upravljanja regionalnega optičnega omrežja ustanovil družbo SIOL DOO Beograd, ki je v 100 % lasti Telekoma Slovenije.
- Telekom Slovenije je podpisal pogodbo o nakupu 100-odstotnega deleža v družbi Debitel telekomunikacije, d.d. Celoten posel bo zaključen po pridobitvi soglasja pristojnih organov za varstvo konkurence. Do zaključka posla Telekom Slovenije podrobnosti posla, vključno s kupnino, ne bo razkrival.

## Marec 2014

- Telekom Slovenije je na Dravskem polju v omrežje vključil novo bazno postajo LTE/4G, s čimer so Starše postale že 200. slovenski kraj, kjer je uporabnikom Telekoma Slovenije na voljo najsodobnejša mobilna tehnologija in hitri mobilni internet LTE/4G. Telekom Slovenije z mobilnim omrežjem LTE/4G, v katerega je vključil že preko 400 baznih postaj LTE, pokriva že več kot 80 % prebivalstva, konec leta 2015 pa v družbi načrtujejo 92 % pokritost prebivalstva s signalom LTE/4G.
- Prenovljena ponudba paketov TopTrio Telekoma Slovenije uporabnikom na optičnem omrežju prinaša višje internetne hitrosti, vsem uporabnikom pa brezplačen najem prvega TV-komunikatorja ter enostavno uporabo z enotnim daljinskim upravljalnikom za TV-sprejemnik in komunikator. S prenovljeno ponudbo so v Telekomu Slovenije tudi izenačili cene paketov TopSolo, TopDuo in TopTrio prek optike s cenami le-teh na bakrenem omrežju.

- Telekom Slovenije kot prvi slovenski operater uporabnikom odslej ponuja tudi mobilni paket Neomejeni za neomejeno komunikacijo, ki z eno mesečno naročnino omogoča uporabo do pet mobilnih številke. Vse mobilne številke, vključene v paket Neomejeni D, imajo na voljo neomejene klice v vsa slovenska omrežja, neomejeno pošiljanje sporočil SMS in MMS ter neomejen prenos podatkov v Sloveniji. Princip pravične rabe stopi v veljavo pri skupno prenesenih 15 GB prenosa podatkov. Pri petih uporabnikih mesečna naročnina znaša 15,99 evra na osebo, ob hkratni uporabi skupnega računa za izbrane pakete storitev SiOL pa le 14,79 evra na osebo.
- Telekom Slovenije zasebnim in poslovnim uporabnikom, ki želijo popolnoma brezskrbno komunikacijo, nudi mobilni paket Brezskrbni, ki ob neomejenih pogovorih v vsa slovenska omrežja in neomejenih sporočilih SMS/MMS omogoča tudi brezskrbno uporabo mobilnega interneta, skladno s potrebami uporabnika. Uporaba mobilnega interneta se obračuna glede na dejansko porabo naročnika, in sicer po ceni 1 cent za preneseni 1 MB podatkov, pri tem pa naročnik paketa Brezskrbni, ne glede na količino prenesenih podatkov, prenosa podatkov nikoli ne bo plačal več kot 5 evrov na mesec.
- Telekom Slovenije s ponudbo Mobilna blagajna, ki jo omogoča v partnerskem sodelovanju s podjetjem Datalab, malim in srednjim podjetjem omogoča lažje in bolj pregledno blagajniško poslovanje, hkrati pa že upošteva tudi spremembe zakonodaje, ki napoveduje uvedbo davčnih blagajn. Mobilna blagajna v ponudbi Telekoma Slovenije zagotavlja celostno storitev za enostavno vodenje blagajniškega poslovanja na mobilnih napravah Android, vsi na ta način izdani in izpisani računi pa so skladni z zakonodajo.
- Telekom Slovenije je svojim uporabnikom omogočil prvo komercialno gostovanje LTE, in sicer v omrežju operaterja Hrvatski Telekom. Uporabniki mobilnih storitev Telekoma Slovenije lahko tudi med gostovanjem na Hrvaškem v omrežju Hrvatskega Telekoma (omrežje z imenom HR-CRONET ali T-Mobile HR ali HT HR) izkoriščajo vse prednosti omrežja LTE. Gre za prvi unilateralni LTE mednarodni roaming Telekoma Slovenije, ki bo v prihodnje tovrstno storitev svojim uporabnikom omogočil tudi v drugih državah.
- Telekom Slovenije je na letošnjem Slovenskem oglaševalskem festivalu (SOF) za kampanjo »Pogasi sovražnost, govori ljubezen.« blagovne znamke Itak prejel številne nagrade in priznanja. Itak je kot največkrat nagrajena blagovna znamka prejel tudi priznanje Znamka leta za najboljšo blagovno znamko.
- Telekom Slovenije je član mednarodnega konzorcija, ki je pridobil prvi evropski projekt s področja razvoja naslednje generacije telekomunikacijskih omrežij 5G, ki poteka v okviru programa Evropske komisije »Horizon 2020«. Konzorcij desetih partnerjev iz šestih držav bo raziskal vpliv arhitekture radijskega dostopovnega omrežja v oblaku (C-RAN) na zmogljivosti mobilnega omrežja 5G, kot so komunikacije med napravami (D2D) in uvedba navideznih mobilnih storitev v oblaku. Telekom Slovenije v okviru projekta vodi pilotiranje razvojnih projektnih rešitev in analizo novih poslovnih modelov.

## 6. Pomembnejši poslovni dogodki po datumu bilance stanja

### April 2015

- Nadzorni svet Telekoma Slovenije je potrdil Letno poročilo Skupine Telekom Slovenije in družbe Telekom Slovenije, d.d., za leto 2014.
- Telekom Slovenije je med prvimi v Evropi in prvi v Sloveniji postal ponudnik Microsoftovega programa za zagotavljanje rešitev v oblaku (Microsoft Cloud Solution Provider). S tem Telekom Slovenije svojim poslovnim uporabnikom, tako malim kot velikim podjetjem, odslej zagotavlja celovito ponudbo storitev Office 365 in Windows Intune ter njihovo neposredno vzpostavitev in upravljanje, vključno s poprodajno podporo in vzdrževanjem.
- Telekom Slovenije je v Murski Soboti v nakupovalnem središču Maximus odprl novi Telekomov center dosedanja Telekomov center na Cvetkovi ulici 2 pa zaprl. Ob tem je v mariborskem Europarku Telekom Slovenije odprl prenovljen Telekomov center.
- Sklic 26. skupščine delničarjev, ki bo 15. 5. 2015 na sedežu družbe, je bil objavljen 13. 4. 2015 na spletnih straneh Agencije Republike Slovenije za javnopravne evidence in storitve ([www.ajpes.si](http://www.ajpes.si)) in družbe <http://www.telekom.si/o-podjetju/za-vlagatelje/skupscina-delnicarjev> ter na borznem sistemu elektronskega obveščanja <http://seonet.ljse.si>. Skupščina delničarjev se bo seznanila s poročilom nadzornega sveta o potrditvi letnega poročila za poslovno leto 2014 in

pravili o drugih pravicah člana uprave, odločala pa bo uporabi bilančnega dobička za poslovno leto 2014, razrešnici upravi in nadzornemu svetu za poslovno leto 2014 ter imenovala revizorja za poslovno leto 2015. Skupščini bo posredovan predlog, da se bilančni dobiček družbe za leto 2014 v višini 65.054.780,00 EUR v celoti uporabi za izplačilo dividend v višini 10 EUR bruto na posamezno delnico.

- Telekom Slovenije je srbsko odvisno družbo SIOL DOO BEOGRAD dokapitaliziral z novim denarnim vložkom v višini 100.000 EUR. Dokapitalizacije je bila registrirana 9.4.2015.
- Nadzorni svet Telekoma Slovenije se je na svoji 29. redni seji seznanil z vsebino osnutkov dokumentov, ki so za družbo relevantni v postopku prodaje državnega deleža v Telekomu Slovenije in ki so običajni del vsakega prodajnega postopka.

## Maj 2015

- Telekom Slovenije je od Okrožnega sodišča v Ljubljani 5. 5. 2015 prejel sodbo, izdano 13. 2. 2015 v gospodarskem sporu tožeče stranke Tušmobil, d.o.o., zoper toženo stranko Telekom Slovenije, zaradi plačila 28.176.227,00 EUR s pripadki. Okrožno sodišče v Ljubljani je s predmetno sodbo odločilo, da je Telekom Slovenije dolžan družbi Tušmobil, d.o.o., v roku 15 dni plačati 1.709.000,00 EUR z zakonskimi zamudnimi obrestmi od 11. 9. 2007 dalje do plačila. V presežku, t.j. za 26.467.227,00 EUR z zakonskimi zamudnimi obrestmi od 11. 9. 2007 dalje do plačila, je sodišče tožbeni zahtevek zavrnilo. O stroških postopka bo sodišče odločilo naknadno z dopolnilnim sklepom. Telekom Slovenije bo sodbo Okrožnega sodišča v Ljubljani preučil ter se na podlagi tega odločil glede nadaljnjih ukrepov.

## 7. Zgoščeno medletno računovodsko poročilo Skupine Telekom Slovenije in družbe Telekom Slovenije, d. d., za obdobje od januarja do marca 2015

### 7.1. Uvodna pojasnila

Uskupinjeni računovodski izkazi Skupine Telekom Slovenije, kot tudi računovodski izkazi matične družbe Telekom Slovenije, so tako za poročajoče kot za primerjalno lanskoletno obdobje sestavljeni v skladu z določili Zakona o gospodarskih družbah, Mednarodnimi standardi računovodskega poročanja (MSRP), ki jih je sprejel Svet za mednarodne računovodske standarde (IASB), ter pojasnili, ki jih sprejema Odbor za pojasnjevanje mednarodnih standardov računovodskega poročanja (OPMSRP).

Zgoščeni medletni izkazi za obdobje, ki se je končalo 31. marca 2015, so pripravljene v skladu z MRS 34, Medletno računovodsko poročanje, in jih je potrebno brati v povezavi z letnimi računovodskimi izkazi, pripravljenimi za poslovno leto, ki se je končalo 31. decembra 2014. Računovodski izkazi za obdobje od januarja do marca 2015 in primerjalno obdobje od januarja do marca 2014 so nerevidirani, za primerjalno obdobje na 31. 12. 2014 pa so revidirani.

Računovodske usmeritve, ki so bile uporabljene pri pripravi medletnih zgoščenih računovodskih izkazov, so enake kot pri pripravi računovodskih izkazov za poslovno leto, ki se je zaključilo 31. 12. 2014.

Računovodski izkazi so pripravljene na podlagi izvornih vrednosti, razen finančnih sredstev, razpoložljivih za prodajo, ki so vrednoteni po pošteni vrednosti, ter zemljišč in zgradb, za katere skupina uporablja model poštene vrednosti.

Priprava računovodskih izkazov zahteva od poslovojestv določene ocene, presoje in predpostavke, ki vplivajo na neodpisano vrednost sredstev in obveznosti družb v skupini, na razkritje potencialnih obveznosti na dan bilance stanja ter zneskov prihodkov in odhodkov družb v obdobju, ki se konča na dan bilance stanja.

Poslovojske ocene se v obravnavanem obdobju niso spreminjale, zajemajo pa naslednje postavke:

- amortizacijsko dobo in preostalo vrednost opredmetenih osnovnih sredstev in neopredmetenih sredstev,
- popravke vrednosti dvomljivih terjatev,
- odložene davke,
- mednarodno povezovanje,
- rezervacije in pogojsne obveznosti,

V obravnavanem obdobju ni bilo odobrenega kapitala niti pogojsnega povečanja osnovnega kapitala.

Poslovanje Skupine Telekom Slovenije in Telekoma Slovenije ni sezonske narave.

Postavke v računovodskih izkazih Skupine Telekom Slovenije in Telekoma Slovenije so izražene v EUR, zaokrožene na tisoč enot.

## Skupina Telekom Slovenije

Skupino Telekom Slovenije sestavlja matična družba Telekom Slovenije in naslednje odvisne družbe:

Družba	Država	31. 3. 2015
GVO, d.o.o.	Slovenija	100 %
TSmedia, d.o.o.	Slovenija	100 %
AVTENTA, d.o.o.	Slovenija	100 %
SOLINE, d.o.o.	Slovenija	100 %
IPKO Telecommunications LLC	Kosovo	93,11 %
Blicnet d. o. o. Banja Luka	Bosna in Hercegovina	100 %
SIOL d.o.o.	Hrvaška	100 %
ONE DOOEL Skopje	Makedonija	100 %
SiOL d.o.o. Sarajevo	Bosna in Hercegovina	100 %
SIOL d.o.o. Podgorica	Črna gora	100 %
DIGI PLUS DOOEL MULTIMEDIA Skopje	Makedonija	100 %
GVO Telekommunikation GmbH	Nemčija	100 %
SiOL DOOEL Skopje	Makedonija	100 %
SiOL d.o.o. Beograd	Srbija	100 %

Telekom Slovenije je svoj 100 % delež v družbi DIGI PLUS MULTIMEDIA prenesel na odvisno družbo ONE. Pogodba o prodaji in prenosu je bila sklenjena 9. januarja 2015.

Telekom Slovenije je v Makedoniji ustanovil družbo SIOL DOOEL Skopje, ki je v 100 % lasti Telekoma Slovenije. Družba je bila vpisana v register 14. januarja 2015.

Telekom Slovenije je v Srbiji ustanovil družbo SIOL DOO Beograd, ki je v 100 % lasti Telekoma Slovenije. Družba je bila vpisana v sodni register v Beogradu 13. februarja 2015

V družbi Ipko ima Telekom Slovenije 100 % ekonomsko lastništvo zaradi dogovora o nakupu preostalega deleža z manjšinskimi lastniki. Skupina ekonomsko obvladuje družbo Ipko, zato v uskupinjenih izkazih ne izkazuje obveznosti do manjšinskih lastnikov.

Družba GVO ima v svoji 100 % lasti družbo GVO Telekommunikation v Nemčiji.

Telekom Slovenije ima 50 % delež kot skupni podvig v družbi M-Pay in 36 % delež v pridruženi družbi SETCCE. Obe družbi sta v uskupinjene izkaze vključeni po kapitalski metodi.

Družba TSmedia ima naložbo v pridruženo podjetje Antenna TV SL z 49 % lastništvom. V Skupino Telekom Slovenije je vključena po kapitalski metodi.

## 7.2. Zgoščeno medletno računovodsko poročilo Skupine Telekom Slovenije

### 7.2.1. Zgoščeni medletni računovodski izkazi Skupine Telekom Slovenije

Uskupinjeni izkaz poslovnega izida za obdobje, ki se je končalo 31. 3. 2015

v tisoč EUR	I - III 2015	I - III 2014 - prilagojeno	Ind. 15/14
Čisti prihodki od prodaje	181.821	192.812	94
Drugi prihodki od poslovanja	1.326	1.048	127
Delež v rezultatu poslovanja skupnih podvigov	0	1.077	-
Nabavna vrednost prodanega blaga in materiala	-15.243	-19.341	79
Stroški materiala in energije	-4.230	-4.454	95
Stroški storitev	-79.139	-77.658	102
Stroški dela	-29.800	-32.813	91
Amortizacija	-39.283	-39.697	99
Drugi odhodki poslovanja	-3.163	-1.793	176
<b>Skupaj odhodki poslovanja</b>	<b>-170.858</b>	<b>-175.756</b>	<b>97</b>
<b>Dobiček iz poslovanja</b>	<b>12.289</b>	<b>19.181</b>	<b>64</b>
Finančni prihodki	498	1.007	49
Finančni odhodki	-4.390	-4.597	95
Delež poslovnega izida pridruženih in skupaj obvladovanih podjetij	-1.485	-1.175	126
<b>Dobiček pred obdavčitvijo</b>	<b>6.912</b>	<b>14.416</b>	<b>48</b>
Davek iz dobička	-33	-19	174
Odloženi davki	340	-2.145	-
<b>Čisti dobiček poslovnega obdobja</b>	<b>7.219</b>	<b>12.252</b>	<b>59</b>
<b>Dobiček na delnico - osnovni in popravljeni v EUR</b>	<b>1,11</b>	<b>1,88</b>	<b>59</b>



## Uskupinjeni izkaz drugega vseobsegajočega donosa za obdobje, ki se je končalo 31. 3. 2015

v tisoč EUR	I - III 2015	I - III 2014 - prilagojeno	Ind. 15/14
<b>Čisti dobiček obdobja</b>	<b>7.219</b>	<b>12.252</b>	<b>59</b>
<i>Drugi vseobsegajoči donos, ki se v prihodnosti sme prenesti v izkaz poslovnega izida</i>			
<b>Prevedbene rezerve</b>	<b>128</b>	<b>377</b>	<b>34</b>
Sprememba presežka iz prevrednotenja finančnih naložb, razpoložljivih za prodajo	245	198	124
Odloženi davek	-42	-33	127
<b>Sprememba presežka iz prevrednotenja finančnih naložb, razpoložljivih za prodajo, v neto znesku</b>	<b>203</b>	<b>165</b>	<b>123</b>
<b>Drugi vseobsegajoči donos poslovnega obdobja po davkih</b>	<b>331</b>	<b>542</b>	<b>61</b>
<b>Celotni vseobsegajoči donos poslovnega obdobja</b>	<b>7.550</b>	<b>12.794</b>	<b>59</b>

## Uskupinjena bilanca stanja na 31. 3. 2015

v tisoč EUR	31. 3. 2015	31. 12. 2014	Ind. 15/14
<b>SREDSTVA</b>			
Neopredmetena sredstva	181.820	187.537	97
Opredmetena osnovna sredstva	736.941	751.307	98
Naložbe v pridružena podjetja in skupne podvige	110	127	87
Druge finančne naložbe	16.430	13.440	122
Ostala dolgoročna sredstva	26.751	28.027	95
Naložbene nepremičnine	4.065	4.076	100
Odložene terjatve za davek	25.552	25.232	101
<b>Skupaj dolgoročna sredstva</b>	<b>991.669</b>	<b>1.009.746</b>	<b>98</b>
Sredstva za odtujitev	91.515	95.338	96
Zaloge	28.479	29.837	95
Poslovne in druge terjatve	147.108	150.888	97
Kratkoročne aktivne časovne razmejitev	35.433	32.321	110
Terjatve za davek iz dobička	269	69	390
Kratkoročne finančne naložbe	1.664	1.320	126
Denar in denarni ustrezniki	6.014	23.902	25
<b>Skupaj kratkoročna sredstva</b>	<b>310.482</b>	<b>333.675</b>	<b>93</b>
<b>Skupaj sredstva</b>	<b>1.302.151</b>	<b>1.343.421</b>	<b>97</b>
<b>KAPITAL IN OBVEZNOSTI</b>			
Vpoklicani kapital	272.721	272.721	100
Kapitalske rezerve	169.459	169.459	100
Rezerve iz dobička	218.492	218.492	100
<i>Zakonske rezerve</i>	<i>51.561</i>	<i>51.561</i>	<i>100</i>
<i>Rezerve za lastne delnice in lastne poslovne deleže</i>	<i>3.671</i>	<i>3.671</i>	<i>100</i>
<i>Lastne delnice in lastni poslovni deleži</i>	<i>-3.671</i>	<i>-3.671</i>	<i>100</i>
<i>Statutarne rezerve</i>	<i>54.854</i>	<i>54.854</i>	<i>100</i>
<i>Druge rezerve iz dobička</i>	<i>112.077</i>	<i>112.077</i>	<i>100</i>
Zadržani čisti poslovni izid	34.719	27.391	127
<i>Zadržani poslovni izid preteklih let</i>	<i>27.500</i>	<i>25.797</i>	<i>107</i>
<i>Poslovni izid tekočega leta</i>	<i>7.219</i>	<i>1.594</i>	<i>453</i>
Presežek iz prevrednotenja za opredmetena osnovna sredstva	7.156	7.264	99
Presežek iz prevrednotenja za finančne inštrumente	1.157	954	121
Presežek iz prevrednotenja za aktuarske primanjkljaje in presežke	-1.152	-1.152	100
Prevedbene rezerve	-1.100	-1.228	90
<b>Skupaj kapital in rezerve</b>	<b>701.452</b>	<b>693.901</b>	<b>101</b>
Dolgoročno odloženi prihodki	10.929	11.545	95
Rezervacije	58.288	78.299	74
Dolgoročne poslovne obveznosti	7.689	7.663	100
Prejeta dolgoročna posojila in krediti	30.954	35.827	86
Druge dolgoročne finančne obveznosti	311.200	309.589	101
Odložene obveznosti za davek	1.703	1.683	101
<b>Skupaj dolgoročne obveznosti</b>	<b>420.763</b>	<b>444.606</b>	<b>95</b>
Obveznosti za odtujitev	17.997	22.592	80
Poslovne in druge obveznosti	74.942	120.229	62
Obveznost za davek iz dobička	38	161	24
Prejeta kratkoročna posojila in krediti	35.745	23.765	150
Druge kratkoročne finančne obveznosti	3.691	98	3.766
Kratkoročno odloženi prihodki	9.489	10.878	87
Vnaprej vračunani stroški in odhodki	38.034	27.191	140
<b>Skupaj kratkoročne obveznosti</b>	<b>179.936</b>	<b>204.914</b>	<b>88</b>
<b>Skupaj obveznosti</b>	<b>600.699</b>	<b>649.520</b>	<b>92</b>
<b>Skupaj kapital in obveznosti</b>	<b>1.302.151</b>	<b>1.343.421</b>	<b>97</b>

### Uskupinjen izkaz gibanja kapitala za obdobje, ki se je končalo 31. 3. 2015

v tisoč EUR	Vpoklicani kapital	Kapitalske rezerve	Rezerve iz dobička					Zadržani čisti poslovni izid	Presežek iz prevrednotenja za opredmetena osnovna sredstva	Presežek iz prevrednotenja za finančne naložbe, razpoložljive za prodajo v neto znesku	Presežek iz prevrednotenja za aktuarske primanjkljaje in presežke	Prevedbena rezerva	Skupaj kapital večinskega lastnika
			Zakonske rezerve	Rezerve za lastne delnice	Lastne delnice	Statutarne rezerve	Druge rezerve iz dobička						
Stanje 1. 1. 2015	272.721	169.459	51.561	3.671	-3.671	54.854	112.077	27.391	7.264	954	-1.152	-1.228	693.901
Čisti poslovni izid obdobja								7.219					7.219
Drugi vseobsegajoči poslovni izid obdobja										203		128	331
Vseobsegajoči poslovni donos obdobja skupaj	0	0	0	0	0	0	0	7.219	0	203	0	128	7.550
Prenos v zadržani čisti poslovni izid								108	-108				0
Drugo								1					1
Stanje 31. 3. 2015	272.721	169.459	51.561	3.671	-3.671	54.854	112.077	34.719	7.156	1.157	-1.152	-1.100	701.452

### Uskupinjen izkaz gibanja kapitala za obdobje, ki se je končalo 31. 3. 2014

v tisoč EUR	Vpoklicani kapital	Kapitalske rezerve	Rezerve iz dobička					Zadržani čisti poslovni izid	Presežek iz prevrednotenja za opredmetena osnovna sredstva	Presežek iz prevrednotenja za finančne naložbe, razpoložljive za prodajo v neto znesku	Presežek iz prevrednotenja za aktuarske primanjkljaje in presežke	Prevedbena rezerva	Skupaj kapital večinskega lastnika
			Zakonske rezerve	Rezerve za lastne delnice	Lastne delnice	Statutarne rezerve	Druge rezerve iz dobička						
Stanje 1. 1. 2014 - prilagojeno	272.721	169.459	51.630	3.671	-3.671	54.854	158.726	43.126	7.722	714	1.128	-1.498	758.582
Čisti poslovni izid obdobja								12.252					12.252
Drugi vseobsegajoči poslovni izid obdobja										165		377	542
Vseobsegajoči poslovni donos obdobja skupaj	0	0	0	0	0	0	0	12.252	0	165	0	377	12.794
Prenos v zadržani čisti poslovni izid in rezerve								99	-99				0
Drugo								-13					-13
Stanje 31. 3. 2014 - prilagojeno	272.721	169.459	51.630	3.671	-3.671	54.854	158.726	55.464	7.623	879	1.128	-1.121	771.363

Uskupinjeni izkaz denarnih tokov za obdobje, ki se je končalo 31. 3. 2015

v tisoč EUR	I - III 2015	I - III 2014 - prilagojeno
<b>Denarni tokovi pri poslovanju</b>		
<b>Čisti dobiček pred obdavčitvijo</b>	<b>6.912</b>	<b>14.416</b>
Prilagoditve za:		
Amortizacijo neopredmetenih sredstev in opredmetenih osnovnih sredstev	39.283	39.697
Slabitve in odpise opredmetenih osnovnih sredstev in neopredmetenih sredstev	-36	59
Dobiček/izgubo pri prodaji opredmetenih osnovnih sredstev	106	11
Finančne prihodke	-498	-1.007
Finančne odhodke	5.875	5.772
Spremembo sredstev za odtujitev	1.213	-15
Spremembo poslovnih in drugih terjatev	3.780	3.968
Spremembo aktivnih časovnih razmejitev	-3.112	-15.979
Spremembo drugih dolgoročnih sredstev	1.276	-2.260
Spremembo zalog	1.358	-2.799
Spremembo rezervacij	-20.011	153
Spremembo dolgoročno in kratkoročno odloženih prihodkov	-2.005	-98
Spremembo vnaprej vračunanih stroškov in odhodkov	10.843	5.581
Spremembo poslovnih in drugih obveznosti	-46.439	-13.581
Plačani davek iz dobička	-54	-193
<b>Čista denarna sredstva iz poslovanja</b>	<b>-1.509</b>	<b>33.725</b>
<b>Denarni tokovi iz naložbenja</b>		
<b>Prejemki pri naložbenju</b>	<b>1.156</b>	<b>10.576</b>
Prejemki od prodaje osnovnih sredstev	544	0
Prejete dividende	0	1.320
Prejete obresti	16	91
Odtujitev dolgoročnih finančnih naložb	152	375
Odtujitev kratkoročnih finančnih naložb	444	8.790
<b>Izdatki pri naložbenju</b>	<b>-24.190</b>	<b>-26.184</b>
Nakup opredmetenih osnovnih sredstev	-14.559	-9.934
Nakup neopredmetenih dolgoročnih sredstev	-3.489	-13.389
Nakup finančnih naložb	-2	-1.636
Naložbe v odvisne in pridružene družbe	-3.200	0
Finančne naložbe v obliki danih posojil	-2.940	-1.225
<b>Čista denarna sredstva, porabljena pri naložbenju</b>	<b>-23.034</b>	<b>-15.608</b>
<b>Denarni tokovi iz financiranja</b>		
<b>Prejemki pri financiranju</b>	<b>59.500</b>	<b>48.900</b>
Prejeta kratkoročna posojila	59.500	0
Izdaja kratkoročnih komercialnih zapisov	0	48.900
<b>Izdatki pri financiranju</b>	<b>-52.845</b>	<b>-8.647</b>
Odplačila kratkoročnih posojil	-47.500	0
Odplačila dolgoročnih posojil	-4.887	-7.745
Plačane obresti	-454	-873
Izplačilo dividend	-4	-29
<b>Čista denarna sredstva, porabljena pri financiranju</b>	<b>6.655</b>	<b>40.253</b>
<b>Čisto povečanje/zmanjšanje denarnih sredstev in njihovih ustreznikov</b>	<b>-17.888</b>	<b>58.370</b>
<b>Končno stanje denarnih sredstev</b>	<b>6.014</b>	<b>117.604</b>
<b>Začetno stanje denarnih sredstev</b>	<b>23.902</b>	<b>59.234</b>

## Poročanje po segmentih

Skupina ima dva poslovna segmenta. Razkritja poslovanja po segmentih temeljijo na sistemu notranjega poročanja, ki ga poslovodstvo uporablja pri odločanju. Kot segmenta poslovanja, o katerih se poroča, so opredeljena geografska območja, in sicer Slovenija in druge države. Za segmenta je kot merilo uporabljen sedež opravljanja dejavnosti.

Predstavitev poslovanja po segmentih temelji na osnovnih računovodskih izkazih Skupine Telekom Slovenije, prodaja med segmentoma pa se opravlja po tržnih vrednostih. V postopku uskupinjevanja so izločeni vsi medsebojni posli, ki so zajeti med izločitvami in prilagoditvami.

Skupina ne razkriva finančnih prihodkov in odhodkov po odsekih, saj financiranje skupine poteka centralno, na ravni matične družbe.

## Poslovna segmenta I – III 2015

v tisoč EUR	Slovenija	Druge države	Izločitve in prilagoditve	Uskupinjeno
Prodaja kupcem	152.091	29.730	0	181.821
Prodaja med segmenti	13.131	10.288	-23.419	0
<b>Prihodki po segmentih skupaj</b>	<b>165.222</b>	<b>40.018</b>	<b>-23.419</b>	<b>181.821</b>
<b>Drugi prihodki</b>	<b>1.113</b>	<b>231</b>	<b>-18</b>	<b>1.326</b>
<b>Delež v rezultatu poslovanja skupnih podvigov</b>	<b>0</b>	<b>0</b>	<b>0</b>	<b>0</b>
<b>Skupaj odhodki poslovanja</b>	<b>-154.791</b>	<b>-40.113</b>	<b>24.046</b>	<b>-170.858</b>
<b>Dobiček iz poslovanja za posamezni segment</b>	<b>11.544</b>	<b>136</b>	<b>609</b>	<b>12.289</b>
Finančni prihodki				498
Finančni odhodki				-4.390
Delež poslovnega izida pridruženih in skupaj obvladovanih podjetij				-1.485
<b>Dobiček pred obdavčitvijo</b>				<b>6.912</b>
Davek iz dobička				-33
Odloženi davki				340
<b>Čisti dobiček poslovnega obdobja</b>				<b>7.219</b>
<b>Drugi podatki po segmentih</b>				
<b>Stanje 31. 3. 2015</b>				
Sredstva segmenta poročanja	1.365.859	261.051	-324.759	<b>1.302.151</b>
Obveznosti segmenta poročanja	598.878	214.701	-212.880	<b>600.699</b>

## Poslovna segmenta I-III 2014 – prilagojeno

v tisoč EUR	Slovenija	Druge države	Izločitve in prilagoditve	Uskupinjeno
Prodaja kupcem	163.198	29.614	0	192.812
Prodaja med segmenti	13.129	10.151	-23.280	23.280
<b>Prihodki po segmentih skupaj</b>	<b>176.327</b>	<b>39.765</b>	<b>-23.280</b>	<b>192.812</b>
<b>Drugi prihodki</b>	1.166	23	-141	<b>1.048</b>
<b>Delež v rezultatu poslovanja skupnih podvigov</b>	0	1.077	0	<b>1.077</b>
<b>Skupaj odhodki poslovanja</b>	<b>-159.606</b>	<b>-39.462</b>	<b>23.312</b>	<b>-175.756</b>
<b>Dobiček iz poslovanja za posamezni segment</b>	<b>17.887</b>	<b>1.403</b>	<b>-109</b>	<b>19.181</b>
Finančni prihodki				1.007
Finančni odhodki				-4.597
Delež poslovnega izida pridruženih in skupaj obvladovanih podjetij				-1.175
<b>Dobiček pred obdavčitvijo</b>				<b>14.416</b>
Davek iz dobička				-19
Odloženi davki				-2.145
<b>Čisti dobiček poslovnega obdobja</b>				<b>12.252</b>
<b>Drugi podatki po segmentih</b>				
<b>Stanje 31. 12. 2014</b>				
Sredstva segmenta poročanja	1.398.721	267.177	-322.477	1.343.421
Obveznosti segmenta poročanja	642.696	218.610	-211.786	649.520

## Čisti prihodki od prodaje

v tisoč EUR	I - III 2015	I - III 2014	Ind. 15/14
Mobilni segment končni trg	73.593	78.059	94
Fiksni segment končni trg	59.466	62.841	95
Veleprodajni trg	44.587	46.549	96
Drugi prihodki in drugo trgovsko blago	4.175	5.364	78
<b>Skupaj čisti prihodki od prodaje</b>	<b>181.821</b>	<b>192.812</b>	<b>94</b>

Čisti prihodki od prodaje so v prvem tromesečju leta 2015 dosegli 181.821 tisoč EUR in so v primerjavi z doseženimi v enakem obdobju leta 2014, nižji za 6 % oz. 10.991 tisoč EUR. Nižji so prihodki na vseh segmentih storitev: za 4.466 tisoč EUR oz. za 6 % so nižji prihodki na mobilnem segmentu končni trg ter za 3.375 tisoč EUR oz. 5 % na fiksnem segmentu. Drugi prihodki in drugo trgovsko blago so se znižali za 1.189 tisoč EUR oz. za 22 %, prihodki veleprodajnega trga so se znižali za 4 % oz. za 1.962 tisoč EUR.

Drugi prihodki in drugo trgovsko blago zajemajo prihodke iz investicijskih gradenj, vzdrževanja in odprave napak, prodaje drugega trgovskega blaga.

## Stroški storitev

v tisoč EUR	I - III 2015	I - III 2014 - prilagojeno	Ind. 15/14
Stroški telekomunikacijskih storitev	32.654	33.129	99
Stroški zakupa vodov	2.539	2.641	96
Stroški multimedijskih vsebin	7.135	6.540	109
Stroški prodajnih vzpodbud	6.903	6.415	108
Stroški prodajnih provizij	2.552	2.153	119
Stroški vzdrževanja opredmetenih osnovnih sredstev	7.329	6.283	117
Stroški najema opredmetenih osnovnih sredstev	4.248	4.463	95
Stroški sejmov, oglaševanja, sponzoriranja in reprezentance	3.601	4.247	85
Stroški intelektualnih in osebnih storitev	2.479	2.530	98
Povračila stroškov v zvezi z delom	212	294	72
Stroški zavarovalnih premij	1.086	1.031	105
Stroški poštnih in prevoznih storitev	707	964	73
Stroški bančnih storitev	515	435	118
Stroški drugih storitev	7.180	6.533	110
<b>Skupaj stroški storitev</b>	<b>79.139</b>	<b>77.658</b>	<b>102</b>

Stroški storitev v poročanem obdobju so se v primerjavi z enakim obdobjem preteklega leta zvišali za 2 % oz. za 1.481 tisoč EUR. Povečali so se stroški prodajnih provizij, bančnih storitev, stroški vzdrževanja opredmetenih osnovnih sredstev, stroški drugih storitev, stroški multimedijskih vsebin, stroški prodajnih vzpodbud ter stroški zavarovalnih premij. Znižali so se povračila stroškov v zvezi z delom, stroški poštnih in prevoznih storitev, stroški sejmov, oglaševanja, sponzoriranja in reprezentance, stroški najema opredmetenih osnovnih sredstev, stroški zakupa vodov, stroški intelektualnih in osebnih storitev ter stroški telekomunikacijskih storitev.

### Dobiček iz poslovanja in čisti dobiček

Dobiček iz poslovanja (EBIT) v višini 12.289 tisoč EUR za 6.892 tisoč EUR oz. za 36 % zaostaja za doseženim v enakem obdobju leta 2014. Ob negativnem finančnem izidu v višini 3.892 tisoč EUR je bil dosežen dobiček obdobja v višini 7.219 tisoč EUR oz. za 41 % nižji kot v enakem obdobju leta 2014.

### Neopredmetena osnovna sredstva

Neopredmetena osnovna sredstva so se v skupnem znesku znižala za 5.717 tisoč EUR, kar je predvsem posledica amortizacije. Pogodbene obveze za neopredmetena osnovna sredstva na 31. 3. 2015 znašajo 4.379 tisoč EUR.

### Opredmetena osnovna sredstva

Opredmetena osnovna sredstva na 31. 3. 2015 znašajo 736.941 tisoč EUR, kar predstavlja 57 % bilančne vsote in so se predvsem iz naslova obračunane amortizacije znižala za 14.366 tisoč EUR. Pogodbene obveze za opredmetena osnovna sredstva na 31. 3. 2015 znašajo 7.824 tisoč EUR.

### Poslovne in druge terjatve

Poslovne in druge terjatve na 31. 3. 2015 znašajo 147.108 tisoč EUR. V primerjavi s stanjem konec leta 2014 so se poslovne in druge terjatve znižale za 3.780 EUR oz. 3 %.

### Finančni inštrumenti

#### Kratkoročne finančne naložbe

Kratkoročne finančne naložbe v višini 1.664 tisoč EUR so v primerjavi s stanjem na 31. 12. 2014 višje za 344 tisoč EUR, predvsem zaradi povečanja drugih kratkoročnih posojil.

## Finančne obveznosti

Na 31. 3. 2015 finančne obveznosti znašajo 381.590 tisoč EUR, kar je za 12.311 tisoč EUR več kot konec leta 2014, od tega:

- prejeta posojila in krediti v višini 66.699 tisoč EUR so se povečala za 7.107 tisoč EUR;
- obveznosti iz izdanih obveznic v višini 303.089 tisoč EUR so se v primerjavi s stanjem konec leta povečale za 3.749 tisoč EUR iz naslova vračunanih obresti v obdobju od januarja do marca 2015;
- druge finančne obveznosti znašajo 11.802 tisoč EUR, kar je 1.455 tisoč EUR več kot konec leta 2014.

Dolgoročna finančna sredstva so predvsem naložbe v delnice ter deleže družb in bank, ki so razporejene kot finančne naložbe, razpoložljive za prodajo. Finančna sredstva, ki kotirajo na borzi, so pripoznana po poštenu vrednosti, ostala finančna sredstva pa so pripoznana po nabavni vrednosti.

## Hierarhija poštene vrednosti

Pri pripoznavanju in razkrivanju poštene vrednosti finančnih instrumentov z uporabo tehnike ocenjevanja vrednosti je bila uporabljena sledeča hierarhija:

1. nivo: določanje poštene vrednosti neposredno s sklicevanjem na uradno objavljeno ceno na aktivnem trgu;
2. nivo: druge tehnike ugotavljanja poštene vrednosti na podlagi predpostavk s pomembnim vplivom na pošteno vrednost, ki so v skladu z opaznimi trenutnimi tržnimi transakcijami z istimi instrumenti, bodisi neposredno bodisi posredno;
3. nivo: druge tehnike ugotavljanja poštene vrednosti na podlagi predpostavk s pomembnim vplivom na pošteno vrednost, ki niso v skladu z opaznimi trenutnimi tržnimi transakcijami z istimi instrumenti, in naložbe.

Poštene vrednosti v primerjavi s knjigovodskimi vrednostmi finančnih instrumentov so prikazane v spodnji tabeli.

## Knjigovodske in poštene vrednosti finančnih instrumentov na 31. 3. 2015

v tisoč EUR	Knjigovodska vrednost	Poštena vrednost	1. nivo	2. nivo	3. nivo
<b>Dolgoročna finančna sredstva</b>					
Za prodajo razpoložljiva finančna sredstva	3.469	3.469	1.711		
Dana posojila	12.961	12.961			12.961
Poslovne terjatve	26.751	26.751			
<b>Kratkoročna finančna sredstva</b>					
Dana posojila	1.267	1.267			1.267
Druga kratkoročna finančna sredstva	2	2			
Depoziti pri bankah	395	395			
Denar, denarni ustrezniki in terjatve za davek od dohodka	6.283	6.283			
Poslovne terjatve	147.108	147.108			
<b>Dolgoročne finančne obveznosti</b>					
Obveznice	299.614	317.280	317.280		
Prejeta posojila	30.954	30.954			30.954
Druge poslovne obveznosti	11.586	11.586			
<b>Kratkoročne finančne obveznosti</b>					
Obveznice	3.475	3.475			
Prejeta posojila	35.745	35.745			35.745
Druge finančne obveznosti	216	216			
Poslovne obveznosti	74.942	74.942			



### **Možne obveznosti iz naslova tožb**

Proti skupini v obdobju od 1. 1. 2015 do dneva zaključka poročila ni vloženi novih tožb, ki bi lahko pomembno vplivale na izkaze v treh mesecih leta 2015.

### **Možne obveznosti za dana jamstva**

Skupina je na 31. 3. 2015 zagotovila naslednja jamstva:

- za dobro opravljeno delo in za odpravo napak v višini 4.153 tisoč EUR,
- za korporativne garancije / poročstva 680 tisoč EUR,
- druga jamstva 1.169 tisoč EUR.

Nobena od naštetih obveznosti ne izpolnjuje pogojev za pripoznanje med bilančne postavke, skupina pa iz tega naslova ne pričakuje materialnih posledic.

### **Posli s povezanimi strankami**

Povezane stranke družb v skupini so poleg Republike Slovenije kot večinskega lastnika Telekoma Slovenije še drugi delničarji, poslovodstvo, člani nadzornega sveta ter njihovi družinski člani.

### **Posli s fizičnimi osebami**

Fizične osebe (predsednik in člani uprave, predsednik in člani nadzornega sveta) imajo na 31. 3. 2015 skupaj v lasti 1.549 delnic Telekoma Slovenije, kar predstavlja 0,0237 % lastniški delež.

### **Dogodki po datumu bilance**

so navedeni v poglavju 6. Pomembnejši poslovni dogodki po datumu bilance stanja na straneh 18 in 19.

### 7.3. Zgoščeno medletno računovodsko poročilo družbe Telekom Slovenije, d. d.

#### 7.3.1. Zgoščeni medletni računovodski izkazi družbe Telekom Slovenije, d. d.

Izkaz poslovnega izida družbe Telekom Slovenije, d.d., za obdobje, ki se je končalo 31. 3. 2015

v tisoč EUR	I - III 2015	I - III 2014 - prilagojeno	Ind. 15/14
Čisti prihodki od prodaje	155.964	165.538	94
Drugi prihodki od poslovanja	549	693	79
Nabavna vrednost prodanega blaga in materiala	-16.100	-18.689	86
Stroški materiala in energije	-2.784	-2.869	97
Stroški storitev	-69.288	-68.224	102
Stroški dela	-23.538	-25.223	93
Amortizacija	-30.336	-31.373	97
Drugi odhodki poslovanja	-2.448	-1.173	209
<b>Skupaj odhodki poslovanja</b>	<b>-144.494</b>	<b>-147.551</b>	<b>98</b>
<b>Dobiček iz poslovanja</b>	<b>12.019</b>	<b>18.680</b>	<b>64</b>
Finančni prihodki	3.142	4.549	69
Finančni odhodki	-4.227	-4.424	96
<b>Dobiček pred obdavčitvijo</b>	<b>10.934</b>	<b>18.805</b>	<b>58</b>
Davek iz dobička	0	0	-
Odloženi davki	331	-2.135	-
<b>Čisti dobiček poslovnega obdobja</b>	<b>11.265</b>	<b>16.670</b>	<b>68</b>

Izkaz drugega vseobsegajočega donosa družbe Telekom Slovenije, d.d., za obdobje, ki se je končalo 31. 3. 2015

v tisoč EUR	I - III 2015	I - III 2014 - prilagojeno	Ind. 15/14
<b>Čisti dobiček obdobja</b>	<b>11.265</b>	<b>16.670</b>	<b>68</b>
<i>Drugi vseobsegajoči donos, ki se v prihodnosti sme prenesti v izkaz poslovnega izida</i>			
Sprememba presežka iz prevrednotenja finančnih naložb, razpoložljivih za prodajo	245	198	124
Odloženi davek	-42	-33	127
<b>Sprememba presežka iz prevrednotenja finančnih naložb, razpoložljivih za prodajo, v neto znesku</b>	<b>203</b>	<b>165</b>	<b>123</b>
<b>Drugi vseobsegajoči donos poslovnega obdobja po davkih</b>	<b>203</b>	<b>165</b>	<b>123</b>
<b>Celotni vseobsegajoči donos poslovnega obdobja</b>	<b>11.468</b>	<b>16.835</b>	<b>68</b>

Bilanca stanja družbe Telekom Slovenije, d.d., na 31. 3. 2015

v tisoč EUR	31. 3. 2015	31. 12. 2014	Ind. 15/14
<b>SREDSTVA</b>			
Neopredmetena sredstva	128.077	132.276	97
Opredmetena osnovna sredstva	632.674	644.920	98
Naložbe v odvisne družbe in skupne podvige	45.851	45.846	100
Druge finančne naložbe	142.701	138.048	103
Ostala dolgoročna sredstva	31.030	32.549	95
Naložbene nepremičnine	4.065	4.076	100
Odložene terjatve za davek	23.969	23.659	101
<b>Skupaj dolgoročna sredstva</b>	<b>1.008.367</b>	<b>1.021.374</b>	<b>99</b>
Sredstva za odtujitev	80.522	80.788	100
Zaloge	23.893	25.549	94
Poslovne in druge terjatve	143.004	148.172	97
Kratkoročne aktivne časovne razmejitve	34.065	31.411	108
Terjatve za davek iz dobička	143	22	650
Kratkoročne finančne naložbe	10.704	8.504	126
Denar in denarni ustrezniki	3.266	19.032	17
<b>Skupaj kratkoročna sredstva</b>	<b>295.597</b>	<b>313.478</b>	<b>94</b>
<b>Skupaj sredstva</b>	<b>1.303.964</b>	<b>1.334.852</b>	<b>98</b>
<b>KAPITAL IN OBVEZNOSTI</b>			
Vpoklicani kapital	272.721	272.721	100
Kapitalske rezerve	168.927	168.927	100
Rezerve iz dobička	217.042	217.042	100
<i>Zakonske rezerve</i>	50.434	50.434	100
<i>Rezerve za lastne delnice in lastne poslovne deleže</i>	3.671	3.671	100
<i>Lastne delnice in lastni poslovni deleži</i>	-3.671	-3.671	100
<i>Statutarne rezerve</i>	54.544	54.544	100
<i>Druge rezerve iz dobička</i>	112.064	112.064	100
Zadržani čisti poslovni izid	76.428	65.055	117
<i>Zadržani poslovni izid preteklih let</i>	65.163	47.129	138
<i>Poslovni izid tekočega leta</i>	11.265	17.926	63
Presežek iz prevrednotenja za opredmetena osnovna sredstva	7.156	7.264	99
Presežek iz prevrednotenja za finančne instrumente	1.157	954	121
Presežek iz prevrednotenja za aktuarske primanjkljaje in preseške	-1.019	-1.019	100
<b>Skupaj kapital in rezerve</b>	<b>742.412</b>	<b>730.944</b>	<b>102</b>
Dolgoročno odloženi prihodki	9.954	10.572	94
Rezervacije	54.764	74.740	73
Dolgoročne poslovne obveznosti	7.689	7.663	100
Prejeta dolgoročna posojila in krediti	30.675	35.547	86
Druge dolgoročne finančne obveznosti	302.673	302.530	100
Odložene obveznosti za davek	1.703	1.683	101
<b>Skupaj dolgoročne obveznosti</b>	<b>407.458</b>	<b>432.735</b>	<b>94</b>
Poslovne in druge obveznosti	71.140	115.337	62
Obveznost za davek iz dobička	0	0	-
Prejeta kratkoročna posojila in krediti	37.699	23.703	159
Druge kratkoročne finančne obveznosti	3.666	64	5.728
Kratkoročno odloženi prihodki	5.692	7.279	78
Vnaprej vračunani stroški in odhodki	35.897	24.790	145
<b>Skupaj kratkoročne obveznosti</b>	<b>154.094</b>	<b>171.173</b>	<b>90</b>
<b>Skupaj obveznosti</b>	<b>561.552</b>	<b>603.908</b>	<b>93</b>
<b>Skupaj kapital in obveznosti</b>	<b>1.303.964</b>	<b>1.334.852</b>	<b>98</b>

## Izkaz gibanja kapitala družbe Telekom Slovenije, d.d., za obdobje, ki se je končalo 31. 3. 2015

v tisoč EUR	Vpoklicani kapital	Kapitalske rezerve	Rezerve iz dobička					Zadržani čisti poslovni izid	Presežek iz prevrednotenja za opredmetena osnovna sredstva	Presežek iz prevrednotenja za finančne naložbe, razpoložljive za prodajo, v neto znesku	Presežek iz prevrednotenja za aktuarske primanjkljaje in presežke	Skupaj
			Zakonske rezerve	Rezerve za lastne delnice	Lastne delnice	Statutarne rezerve	Druge rezerve iz dobička					
Stanje 1. 1. 2015	272.721	168.927	50.434	3.671	-3.671	54.544	112.064	65.055	7.264	954	-1.019	730.944
Čisti poslovni izid obdobja								11.265				11.265
Drugi vseobsegajoči poslovni izid obdobja										203		203
Vseobsegajoči poslovni donos obdobja skupaj	0	0	0	0	0	0	0	11.265	0	203	0	11.468
Prenos v zadržani čisti poslovni izid								108	-108			0
Stanje 31. 3. 2015	272.721	168.927	50.434	3.671	-3.671	54.544	112.064	76.428	7.156	1.157	-1.019	742.412

## Izkaz gibanja kapitala družbe Telekom Slovenije, d.d., za obdobje, ki se je končalo 31. 3. 2014

v tisoč EUR	Vpoklicani kapital	Kapitalske rezerve	Rezerve iz dobička					Zadržani čisti poslovni izid	Presežek iz prevrednotenja za opredmetena osnovna sredstva	Presežek iz prevrednotenja za finančne naložbe, razpoložljive za prodajo, v neto znesku	Presežek iz prevrednotenja za aktuarske primanjkljaje in presežke	Skupaj
			Zakonske rezerve	Rezerve za lastne delnice	Lastne delnice	Statutarne rezerve	Druge rezerve iz dobička					
Stanje 1. 1. 2014 - prilagojeno	272.721	168.927	50.434	3.671	-3.671	54.544	158.631	65.160	7.721	714	1.112	779.964
Čisti poslovni izid obdobja								16.670				16.670
Drugi vseobsegajoči poslovni izid obdobja										165		165
Vseobsegajoči poslovni donos obdobja skupaj	0	0	0	0	0	0	0	16.670	0	165	0	16.835
Prenos v zadržani čisti poslovni izid								98	-98			0
Stanje 31. 3. 2014 - prilagojeno	272.721	168.927	50.434	3.671	-3.671	54.544	158.631	81.928	7.623	879	1.112	796.799

Izkaz denarnih tokov družbe Telekom Slovenije, d.d., za obdobje, ki se je končalo 31. 3. 2015

v tisoč EUR	I - III 2015	I - III 2014 - prilagojeno
<b>Denarni tokovi pri poslovanju</b>		
<b>Čisti dobiček pred obdavčitvijo</b>	<b>10.934</b>	<b>18.805</b>
Prilagoditve za:		
Amortizacijo neopredmetenih sredstev in opredmetenih osnovnih sredstev	30.336	31.373
Slabitve in odpise opredmetenih osnovnih sredstev in neopredmetenih sredstev	-36	50
Dobiček/izgubo pri prodaji opredmetenih osnovnih sredstev	105	-2
Finančne prihodke	-3.142	-4.548
Finančne odhodke	4.227	4.423
Spremembo sredstev za odtujitev	266	-15
Spremembo poslovnih in drugih terjatev	5.168	7.644
Spremembo aktivnih časovnih razmejitev	-2.654	-15.548
Spremembo drugih dolgoročnih sredstev	1.529	-2.117
Spremembo zalog	1.656	-3.070
Spremembo rezervacij	-19.976	218
Spremembo dolgoročno in kratkoročno odloženih prihodkov	-2.204	477
Spremembo vnaprej vračunanih stroškov in odhodkov	11.107	3.320
Spremembo poslovnih in drugih obveznosti	-43.523	-9.048
<b>Čista denarna sredstva iz poslovanja</b>	<b>-6.207</b>	<b>31.963</b>
<b>Denarni tokovi iz naložbenja</b>		
<b>Prejemki pri naložbenju</b>	<b>3.588</b>	<b>15.359</b>
Prejemki od prodaje osnovnih sredstev	545	0
Prejete dividende	0	1.320
Prejete obresti	2.284	1.421
Odtujitev dolgoročnih finančnih naložb	697	661
Odtujitev kratkoročnih finančnih naložb	62	11.957
<b>Izdatki pri naložbenju</b>	<b>-21.886</b>	<b>-26.884</b>
Nakup opredmetenih osnovnih sredstev	-11.833	-7.174
Nakup neopredmetenih dolgoročnih sredstev	-2.908	-12.799
Nakup finančnih naložb	0	-953
Naložbe v odvisne in pridružene družbe	-5	0
Finančne naložbe v obliki danih posojil	-7.140	-5.958
<b>Čista denarna sredstva, porabljena pri naložbenju</b>	<b>-18.298</b>	<b>-11.525</b>
<b>Denarni tokovi iz financiranja</b>		
<b>Prejemki pri financiranju</b>	<b>61.500</b>	<b>50.070</b>
Prejeta kratkoročna posojila	61.500	1.170
Izdaja kratkoročnih komercialnih zapisov	0	48.900
<b>Izdatki pri financiranju</b>	<b>-52.761</b>	<b>-9.313</b>
Odplačila kratkoročnih posojil	-47.500	-940
Odplačila dolgoročnih posojil	-4.872	-7.717
Plačane obresti	-385	-627
Izplačilo dividend	-4	-29
<b>Čista denarna sredstva, porabljena pri financiranju</b>	<b>8.739</b>	<b>40.757</b>
<b>Čisto povečanje/zmanjšanje denarnih sredstev in njihovih ustreznikov</b>	<b>-15.766</b>	<b>61.195</b>
<b>Končno stanje denarnih sredstev</b>	<b>3.266</b>	<b>114.089</b>
<b>Začetno stanje denarnih sredstev</b>	<b>19.032</b>	<b>52.894</b>

### Čisti prihodki od prodaje

v tisoč EUR	I - III 2015	I - III 2014	Ind. 15/14
Mobilni segment končni trg	58.780	63.926	92
Fiksni segment končni trg	49.019	52.405	94
Veleprodajni trg	45.277	46.134	98
Drugi prihodki in drugo trgovsko blago	2.888	3.073	94
<b>Skupaj čisti prihodki od prodaje</b>	<b>155.964</b>	<b>165.538</b>	<b>94</b>

V obdobju od januarja do marca 2015 so čisti prihodki prodaje v primerjavi z enakim obdobjem preteklega leta skupno nižji za 6 % oz. za 9.574 tisoč EUR. Razlogi za upad so nižji prihodki od mobilnih naročnikov in predplačnikov, mobilnega trgovskega blaga, širokopasovnih storitev, klasične govorne telefonije, poslovne telefonije ter konvergenčnega in fiksnega trgovskega blaga. V 2014 je bila sprejeta regulacija trga zaključevanja klicev v mobilna omrežja v RS s 1.9.2014 in regulacija trga zaključevanja klicev v fiksna omrežja v RS s 1.11.2014, zato bodo vse primerjave do meseca septembra 2014 kazale na nižje prihodke na veleprodajnem trgu.

### Stroški storitev

v tisoč EUR	I - III 2015	I - III 2014 - prilagojeno	Ind. 15/14
Stroški telekomunikacijskih storitev	33.803	34.550	98
Stroški zakupa vodov	3.012	3.009	100
Stroški multimedijskih vsebin	4.360	4.386	99
Stroški prodajnih vzpodbud	4.516	4.719	96
Stroški prodajnih provizij	1.820	1.338	136
Stroški vzdrževanja opredmetenih osnovnih sredstev	7.622	7.760	98
Stroški najema opredmetenih osnovnih sredstev	2.760	3.039	91
Stroški sejmov, oglaševanja, sponzoriranja in reprezentance	2.699	3.187	85
Stroški intelektualnih in osebnih storitev	1.721	1.594	108
Povračila stroškov v zvezi z delom	100	115	87
Stroški zavarovalnih premij	877	825	106
Stroški poštnih in prevoznih storitev	920	930	99
Stroški bančnih storitev	339	312	109
Stroški drugih storitev	4.739	2.460	193
<b>Skupaj stroški storitev</b>	<b>69.288</b>	<b>68.224</b>	<b>102</b>

Stroški storitev so v primerjavi z enakim lanskim obdobjem višji za 2 % predvsem zaradi višjih prodajnih provizij, stroškov intelektualnih in osebnih storitev (realizacija stroškov svetovanj v okviru projektov), bančnih storitev ter stroškov zavarovalnih premij in stroškov drugih storitev.

### Dobiček iz poslovanja

Dobiček iz poslovanja (EBIT) v višini 12.019 tisoč EUR je v primerjavi z enakim obdobjem preteklega leta, nižji za 36 % oziroma za 6.661 tisoč EUR.

### **Finančni prihodki**

Finančni prihodki so v primerjavi z enakim obdobjem leta 2014 nižji za 31 % predvsem zaradi nižjih prihodkov iz dividend.

### **Finančni odhodki**

Finančni odhodki so glede na enako obdobje leta 2014 nižji za 4 % predvsem zaradi odhodkov iz izdanih komercialnih zapisov, ki so bili izdani marca 2014 z zapadlostjo december 2014.

### **Čisti dobiček**

Čisti dobiček v višini 11.265 tisoč EUR je v primerjavi z doseženim v prvem tromesečju leta 2014 nižji za 32 % oz. za 5.405 tisoč EUR.

### **Neopredmetena sredstva**

Neopredmetena osnovna sredstva zajemajo predvsem koncesije, licence in računalniške programe. V skupnem znesku so se znižala za 4.199 tisoč EUR, kar je predvsem posledica amortizacije. Pogodbene obveze za neopredmetena osnovna sredstva na 31. 3. 2015 znašajo 4.527 tisoč EUR.

### **Opredmetena osnovna sredstva**

Nepremičnine, oprema in druga opredmetena osnovna sredstva predstavljajo 49 % bilančne vsote družbe. Znižanje opredmetenih osnovnih sredstev v višini 12.246 tisoč EUR je predvsem zaradi obračunane amortizacije v višini 23.218 tisoč EUR, novih pridobitev pa je bilo za 11.898 tisoč EUR. Pogodbene obveze za opredmetena osnovna sredstva na 31. 3. 2015 znašajo 11.242 tisoč EUR.

### **Naložbe v odvisne družbe in skupne podvige**

Telekom Slovenije je v poročanem obdobju povečal naložbe v odvisne družbe in v skupne podvige v višini 5 tisoč EUR predvsem z ustanovitvijo novih družb Siol DOOEL Skopje in Siol d.o.o. Beograd.

### **Druge finančne naložbe**

Druge finančne naložbe so se povečale za 4.653 tisoč EUR predvsem iz razloga povečanja posojil odvisnim družbam.

### **Ostala dolgoročna sredstva**

Ostala dolgoročna sredstva so se pretežno znižala zaradi znižanja drugih dolgoročnih poslovnih terjatev (prodaja blaga na obroke).

### **Poslovne in druge terjatve**

Poslovne in druge terjatve na 31. 3. 2015 znašajo 143.004 tisoč EUR. V primerjavi s stanjem konec leta 2014 so se poslovne in druge terjatve znižale za 5.168 tisoč EUR.

### **Finančni inštrumenti**

#### **Kratkoročne finančne naložbe**

Kratkoročne finančne naložbe so se povečale za 2.200 tisoč EUR zaradi povečanja drugih kratkoročnih posojil.

#### **Finančne obveznosti**

Na 31. 3. 2015 znašajo finančne obveznosti 374.713 tisoč EUR, kar je za 12.869 tisoč EUR več kot konec leta 2014, predvsem zaradi:

- prejeta posojila in krediti v višini 68.374 tisoč EUR so se povečali za 9.124 tisoč EUR,
- obveznosti iz izdanih obveznic v višini 303.089 tisoč EUR so se povečale za 3.749 tisoč EUR predvsem zaradi vračunanih obresti v obdobju januar – marec 2015,
- druge obveznosti v višini 3.250 tisoč EUR so se znižale za 4 tisoč EUR.



### Hierarhija poštene vrednosti

Pri pripoznavanju in razkrivanju poštene vrednosti finančnih inštrumentov z uporabo tehnike ocenjevanja vrednosti je bila uporabljena sledeča hierarhija:

1. nivo: določanje poštene vrednosti neposredno s sklicevanjem na uradno objavljeno ceno na aktivnem trgu;
2. nivo: druge tehnike ugotavljanja poštene vrednosti na podlagi predpostavk s pomembnim vplivom na pošteno vrednost, ki so v skladu z opaznimi trenutnimi tržnimi transakcijami z istimi inštrumenti, bodisi neposredno bodisi posredno;
3. nivo: druge tehnike ugotavljanja poštene vrednosti na podlagi predpostavk s pomembnim vplivom na pošteno vrednost, ki niso v skladu z opaznimi trenutnimi tržnimi transakcijami z istimi inštrumenti.

Poštene vrednosti v primerjavi s knjigovodskimi vrednostmi finančnih inštrumentov so prikazane v spodnji tabeli.

### Knjigovodske in poštene vrednosti finančnih inštrumentov na 31. 3. 2015

v tisoč EUR	Knjigovodska vrednost	Poštena vrednost	1. nivo	2. nivo	3. nivo
<b>Dolgoročna finančna sredstva</b>					
Za prodajo razpoložljiva finančna sredstva	3.467	3.467	1.711		
Dana posojila	139.234	139.234			139.234
Poslovne terjatve	31.030	31.030			
<b>Kratkoročna finančna sredstva</b>					
Dana posojila	10.309	10.309			10.309
Depoziti pri bankah	395	395			
Denar, denarni ustrezniki in terjatve za davek od dohodka	3.266	3.266			
Poslovne terjatve	143.004	143.004			
<b>Dolgoročne finančne obveznosti</b>					
Obveznice	299.614	317.280	317.280		
Prejeta posojila	30.675	30.675			30.675
Druge obveznosti	3.059	3.059			
<b>Kratkoročne finančne obveznosti</b>					
Obveznice	3.475	3.475			
Prejeta posojila	37.699	37.699			37.699
Druge finančne obveznosti	191	191			
<b>Poslovne obveznosti</b>	<b>71.140</b>	<b>71.140</b>			

### Možne obveznosti iz naslova tožb

Proti družbi v obdobju od 1. 1. 2015 do dneva zaključka poročila ni vloženih novih tožb, ki bi lahko pomembno vplivale na izkaze v treh mesecih leta 2015.

### Možne obveznosti za dana jamstva

Družba je na 31. 3. 2015 zagotovila naslednja jamstva:

- za dobro opravljeno delo in za odpravo napak v višini 3.031 tisoč EUR,
- za zavarovanje pogodbenih obveznosti 4.654 tisoč EUR,
- druga jamstva 59 tisoč EUR.

Nobena od naštetih obveznosti ne izpolnjuje pogojev za pripoznanje med bilančne postavke, družba iz tega naslova ne pričakuje materialnih posledic.

### Posli s povezanimi strankami

Povezane stranke družbe so poleg Republike Slovenije kot večinskega lastnika Telekom Slovenije še drugi delničarji, poslovodstvo, člani nadzornega sveta ter njihovi družinski člani.

## Posli s povezanimi podjetji

v tisoč EUR	31. 3. 2015	31. 12. 2014
<b>Terjatve do podjetij v skupini</b>	<b>160.986</b>	<b>154.422</b>
Odvisne družbe	160.648	154.036
Skupaj obvladovane družbe	0	18
Pridružene družbe	338	368
<b>Obveznosti do podjetij v skupini</b>	<b>13.855</b>	<b>18.666</b>
Odvisne družbe	12.872	16.734
Skupaj obvladovane družbe	2	2
Pridružene družbe	981	1.930

v tisoč EUR	I - III 2015	I - III 2014
<b>Čisti prihodki</b>	<b>6.943</b>	<b>5.796</b>
Odvisne družbe	6.506	5.315
Skupaj obvladovane družbe	0	11
Pridružene družbe	437	470
<b>Nakup materiala in storitev v skupini</b>	<b>13.163</b>	<b>15.036</b>
Odvisne družbe	12.740	14.669
Skupaj obvladovane družbe	2	0
Pridružene družbe	421	367

## Posli s fizičnimi osebami

Fizične osebe (predsednik in člani uprave, predsednik in člani nadzornega sveta) imajo na 31. 3. 2015 skupaj v lasti 1.549 delnic Telekoma Slovenije, kar predstavlja 0,0237 % lastniški delež.

## Posli z vlado Republike Slovenije ter osebami in institucijami pod njenim nadzorom

Družba posreduje telekomunikacijske storitve vladi Republike Slovenije ter različnim organom, agencijam in podjetjem, v katerih nastopa slovenska država kot večinski ali manjšinski lastnik.

## Dogodki po datumu bilance

so navedeni v poglavju 6. Pomembnejši poslovni dogodki po datumu bilance stanja na straneh 18 in 19.