

**NEREVIDIRANO  
POROČILO O POSLOVANJU  
SKUPINE TELEKOM SLOVENIJE  
IN  
DRUŽBE TELEKOM SLOVENIJE, D.D.  
ZA OBDOBJE JANUAR – JUNIJ 2009**

Ljubljana, 28. avgust 2009

## KAZALO VSEBINE

<b>1</b>	<b>UVODNO POJASNILO.....</b>	<b>3</b>
<b>2</b>	<b>POUDARKI POSLOVANJA.....</b>	<b>3</b>
<b>3</b>	<b>POSLOVNA PRIČAKOVANJA SKUPINE TELEKOM SLOVENIJE ZA LETO 2009.....</b>	<b>6</b>
<b>4</b>	<b>SKUPINA TELEKOM SLOVENIJE – SESTAVA IN ORGANIZIRANOST .....</b>	<b>6</b>
<b>5</b>	<b>IZJAVA ODGOVORNOSTI UPRAVE.....</b>	<b>7</b>
<b>6</b>	<b>UPRAVLJANJE DRUŽBE .....</b>	<b>7</b>
<b>7</b>	<b>REVIZIJA.....</b>	<b>9</b>
<b>8</b>	<b>LASTNIŠKA STRUKTURA IN TRGOVANJE Z DELNICO .....</b>	<b>10</b>
<b>9</b>	<b>POMEMBNEJŠI POSLOVNI DOGODKI V OBDOBJU JANUAR - JUNIJ 2009.....</b>	<b>13</b>
<b>10</b>	<b>POMEMBNEJŠI DOGODKI PO ZAKLJUČKU OBRAČUNSKEGA OBDOBJA .....</b>	<b>16</b>
<b>11</b>	<b>UPRAVLJANJE S TVEGANJI.....</b>	<b>16</b>
<b>12</b>	<b>ZAPOSLENI, IZOBRAŽEVANJE, RAZVOJ KADROV IN ORGANIZIRANOST.....</b>	<b>16</b>
<b>13</b>	<b>ZUNANJI VPLIVI NA POSLOVANJE SKUPINE TELEKOM SLOVENIJE in REGULATIVA .....</b>	<b>18</b>
<b>14</b>	<b>STANJE NA TRGU TELEKOMUNIKACIJ .....</b>	<b>20</b>
<b>15</b>	<b>RAZVOJ STORITEV IN OMREŽJA – KONVERGENCA STORITEV IN VSEBIN .....</b>	<b>23</b>
<b>16</b>	<b>POMEMBNEJŠI PROJEKTI V SKUPINI TELEKOM SLOVENIJE.....</b>	<b>26</b>
<b>17</b>	<b>POSLOVNO POROČILO.....</b>	<b>27</b>
<b>18</b>	<b>RAČUNOVODSKO POROČILO SKUPINE TELEKOM SLOVENIJE IN DRUŽBE TELEKOM SLOVENIJE, D.D., ZA OBDOBJE I - VI 2009.....</b>	<b>34</b>

## 1 UVODNO POJASNILO

Na podlagi določil Zakona o trgu vrednostnih papirjev (ZTVP-1) in Pravil Ljubljanske borze, družba Telekom Slovenije, d.d., s sedežem v Ljubljani, Cigaletova ulica 15, objavlja povzetek nerevidiranega poročila o poslovanju Skupine Telekom Slovenije in družbe Telekom Slovenije, d.d., za obdobje januar – junij 2009.

Vsi računovodski izkazi Skupine Telekom Slovenije in družbe Telekom Slovenije, d.d., so pripravljene v skladu z Mednarodnimi standardi računovodskega poročanja. Računovodski izkazi za obdobje januar – junij 2009 so nerevidirani.

Nadzorni svet družbe je nerevidirano poročilo o poslovanju Skupine Telekom Slovenije in družbe Telekom Slovenije, d.d., za prvo polletje 2009 obravnaval na svoji 5. redni seji dne 26. avgusta 2009.

Nerevidirano polletno poročilo za obdobje januar – junij 2009 je dostopno tudi na spletnih straneh družbe [www.telekom.si](http://www.telekom.si).

## 2 POUČENJE POSLOVANJA

### Ključni finančni kazalniki Skupine Telekom Slovenije za prvo polletje 2009

V mio EUR / v %	I - VI 2008	I - VI 2009	Indeks 09/08
Poslovni prihodki	416,4	410,8	99
<b>EBITDA</b>	<b>164,1</b>	<b>139,2</b>	<b>85</b>
EBITDA stopnja	39,4%	33,9%	86
<b>EBIT</b>	<b>73,3</b>	<b>42,6</b>	<b>58</b>
Donosnost prodaje: RoS (EBIT/ čisti prih. od prodaje)	17,7%	10,5%	59
<b>Čisti dobiček</b>	<b>48,5</b>	<b>26,4</b>	<b>54</b>
Sredstva	1.755,8	2.022,2	115
Kapital	1.029,8	1.051,0	102
<b>Razmerje med kapitalom in sredstvi (Equity Ratio v %)</b>	<b>58,7%</b>	<b>52,0%</b>	<b>89</b>
<b>Neto finančni dolg</b>	<b>317,4</b>	<b>560,2</b>	<b>177</b>
Cena delnice v EUR na dan 30.6.2009	259,3	168,5	65
Tržna kapitalizacija na dan 30.6.2009	1.694,6	1.101,1	65
Vrednost podjetja na dan 30.6.2009	2.012,0	1.661,3	83
<b>Investicije v opredmetena sredstva (CAPEX)</b>	<b>101,7</b>	<b>80,2</b>	<b>79</b>
EBITDA – CAPEX	62,4	59,0	95
<b>Delež EBITDA-CAPEX v EBITDA v % (Cash Margin)</b>	<b>38,0%</b>	<b>42,4%</b>	<b>112</b>
Število zaposlenih	4.543	5.189	114

## Obseg poslovanja Skupine Telekom Slovenije v fizičnih enotah

### Širokopasovni priključki

Rast obsega širokopasovnih storitev Skupine Telekom Slovenije na trgu končnih uporabnikov je bila glede na enako obdobje lani 21-odstotna, največ pa je k temu pripomogla 36-odstotna rast širokopasovnih priključkov v jugovzhodni Evropi.

Stanje priključkov na dan	30.6.2008	30.6.2009	Indeks 09/08
<b>Slovenija</b>	<b>184.636</b>	<b>209.826</b>	<b>114</b>
BiH – Republika Srbska	4.880	9.106	187
Makedonija	31.619	32.383	102
Kosovo	52.728	81.324	154
Albanija	5.005	5.308	106
<b>Skupaj JV Evropa</b>	<b>94.232</b>	<b>128.121</b>	<b>136</b>
<b>Skupaj Skupina Telekom Slovenije</b>	<b>278.868</b>	<b>337.947</b>	<b>121</b>

### Govorna telefonija - priključki

Število priključkov mobilne in fiksne telefonije Skupine Telekom Slovenije se je glede na enako obdobje lani povečalo za 20 odstotkov. K povečanju števila je največ pripomogel nakup Cosmofona in ponujanje storitev mobilne telefonije na Kosovem.

### Število priključkov mobilne in fiksne telefonije

Stanje priključkov na dan	30.6.2008	30.6.2009	Indeks 09/08
Slovenija, mobilna telefonija	1.235.891	1.189.730	96
Slovenija, fiksna telefonija	695.783	601.516	86
JV Evropa - mobilna telefonija	273.948	818.490	299
Makedonija - Cosmofon		437.893	
Kosovo - Ipko	273.948	380.597	139
JV Evropa - fiksna telefonija	10.787	54.372	504
<b>Skupaj Skupina Telekom Slovenije</b>	<b>2.216.409</b>	<b>2.664.108</b>	<b>120</b>

Opomba: Mobilne uporabnike se šteje po definiciji aktivnega uporabnika v 90 dneh.

### Minute govorne telefonije

Skupno število minut govorne telefonije se je glede na enako obdobje leta 2008 zmanjšalo za 2 odstotka, še večji, 23 odstotni padec posredovanih minut pa beleži Telekom Slovenije, d.d. Omenjeni padec je ublažil Ipko,d.o.o., na Kosovem, kjer so na mobilnem delu poslovanja v polletju zabeležili 130 milijonov minut, ter nakup Cosmofona, kjer so v mesecu maju zabeležili 58 milijonov minut na mobilni telefoniji.

Minute v mio	I - VI 2008	I - VI 2009	Indeks 09/08
Slovenija - mobilna telefonija	1.016,07	1.008,56	99
Slovenija - fiksna telefonija	831,02	640,75	77
JV Evropa - mobilna telefonija	51,41	188,03	366
JV Evropa - fiksna telefonija	1,07	23,42	2.189
<b>Skupaj Skupina Telekom Slovenije</b>	<b>1.899,60</b>	<b>1.860,76</b>	<b>98</b>

## Naložbe Skupine Telekom Slovenije

### Naložbe v osnovna sredstva

V prvem polletju leta 2009 so v Skupini Telekom Slovenije za gradnjo, posodobitev in razvoj omrežij in storitev namenili 80,2 milijona EUR.

Struktura po družbah je razvidna iz spodnje tabele

v tisoč EUR	I - VI 2008	I - VI 2009	Indeks 09/08
Telekom Slovenije	48.183	31.139	65
Mobitel	35.593	25.547	72
Druge družbe v Sloveniji	1.347	4.506	335
Kosovo - Ipko	12.209	13.615	112
Druge družbe v JVE	4.372	5.367	123
<b>Skupaj</b>	<b>101.704</b>	<b>80.174</b>	<b>79</b>

### Finančne naložbe

Telekom Slovenije, d.d., je v prvem polletju leta 2009 uspešno izkoristil naložbeno priložnost v tujini in zadnjega dne meseca marca podpisal pogodbo o nakupu 100-odstotnega deleža v Cosmofonu in družbi Germanos Telecom. S tem nakupom je družba zaokrožila in dopolnila dosedanje aktivnosti v Makedoniji, hkrati pa naredila pomemben korak v načrtovani strategiji postati eden najpomembnejših telekomunikacijskih ponudnikov v jugovzhodni Evropi.

Cosmofon je družba, ki ima drugo mobilno licenco v Makedoniji. Z močnim telekomunikacijskim omrežjem in razširjeno maloprodajno mrežo po vsej državi ima Cosmofon danes približno 30-odstotni tržni delež v Makedoniji. S ponudbo integriranih telekomunikacijskih storitev je tudi eden od tehnološko najnaprednejših operaterjev v regiji. Germanos Telecom pa je največji distributer Cosmofonovih storitev v državi.

Za investicijo v Makedoniji, vredno 190 mio EUR, je Telekom Slovenije, d.d., zagotovil sredstva s pridobitvijo kredita pri klubu osmih evropskih bank. Poleg omenjene investicije je Telekom Slovenije sredi marca plačal tudi zadnjo obveznost nakupa deleža v albanski družbi AOL- Primo, in sicer v višini 73 tisoč EUR.

Na podlagi sprejetega sklepa nadzornega sveta Telekoma Slovenije, d.d., z dne 28.5.2009 in družbe Ipko, d.o.o., z dne 1.6.2009, je bila izvedena dokapitalizacija družbe Ipko, d.o.o., v višini 6.375 tisoč EUR.

### 3 POSLOVNA PRIČAKOVANJA SKUPINE TELEKOM SLOVENIJE ZA LETO 2009

Zaostrene tržne razmere, regulacija področja elektronskih komunikacij ter recesija v zahodnih gospodarstvih vplivajo tudi na rezultate poslovanja družb v Skupini Telekom Slovenije.

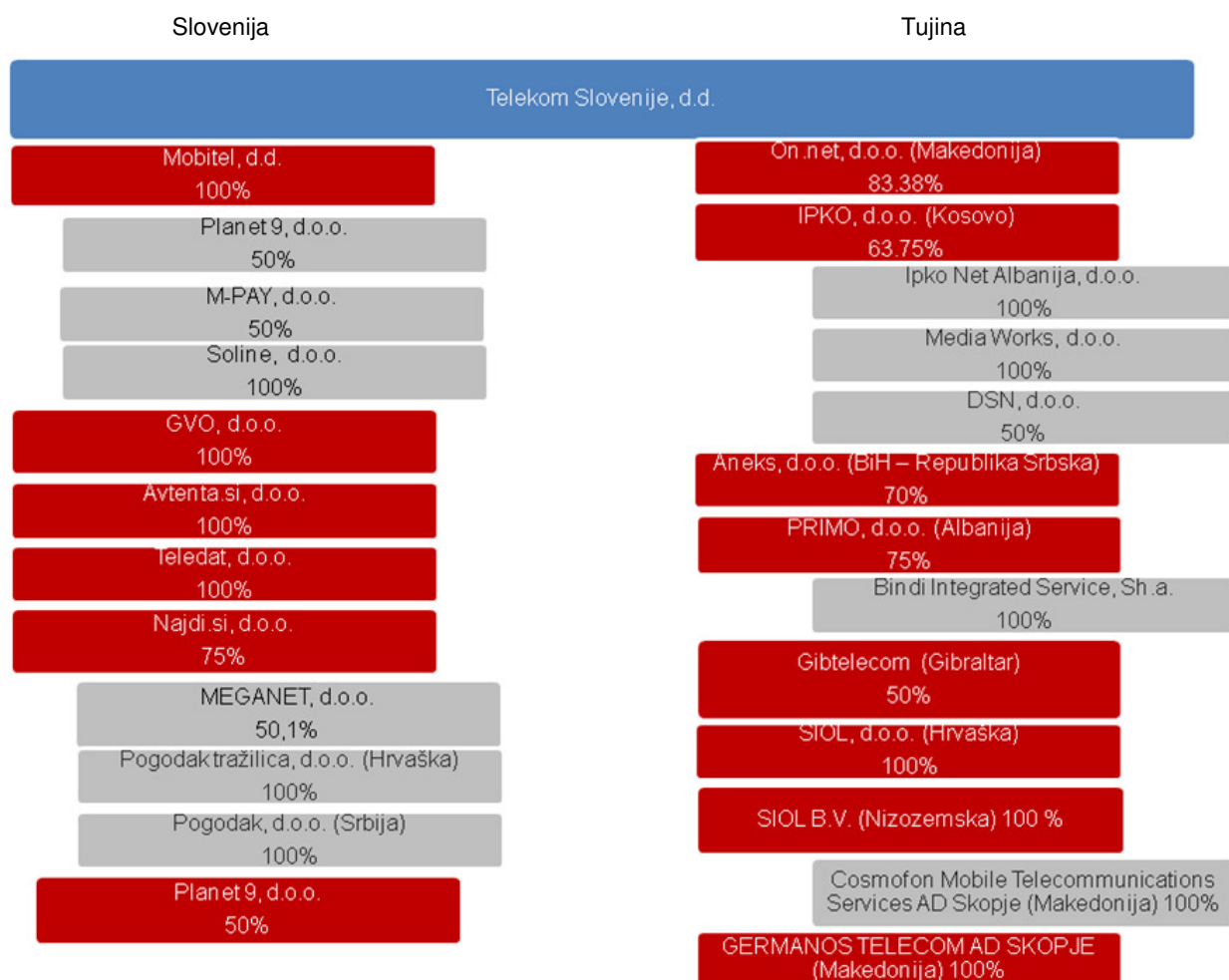
Poslovni prihodki za leto 2009 v Skupini Telekom Slovenije bodo ostali, kljub rasti v Makedoniji in Kosovem ter padcu na domačem trgu, na ravni leta 2008. EBITDA pa se bo v primerjavi s poslovnim letom 2008 znižal za 7 do 10 odstotkov.

Glede na zgoraj navedene ocene se pričakuje, da bo čisti poslovni izid Skupine Telekom Slovenije v letu 2009 za 35 do 40 odstotkov nižji od doseženega v letu 2008.

V primerjavi z intenzivnim investiranjem v letu 2008, ko so bile investicije (brez finančnih naložb), 237,1 milijona EUR, bodo le-te v letu 2009 nižje za cca. 30 odstotkov.

### 4 SKUPINA TELEKOM SLOVENIJE – SESTAVA IN ORGANIZIRANOST

Na dan 30. 6. 2009 Skupino Telekom Slovenije sestavljajo obvladujoča družba Telekom Slovenije, d.d., in naslednje odvisne družbe:



Spremembe v sestavi skupine v obdobju januar – junij 2009:

Družba Najdi.si, d.o.o., se je pripojila k družbi Interseek, d.o.o., in tako nastala družba se je preimenovala v Najdi.si, d.o.o.

Družba AOL SP, d.o.o., (Albanija) se je 2.4.2009 preimenovala v Primo, d.o.o., k njej pa sta se pripojili odvisni družbi H-Communications, d.o.o., Albanija, in AFB, d.o.o., Albanija, družba Bindi Integrated Services Sh.a. pa je še vedno kot odvisna družba v 100 odstotni lasti Prima, d.o.o.

K hčerinski družbi Aneks, d.o.o., (BiH – Republika Srbska) se je pripojila njena odvisna družba Netkom, d.o.o.

Telekom Slovenije, d.d., je po izpolnitvi vseh pogojev iz pogodbe o nakupu deleža dne 12. maja 2009 postal 100 odstotni lastnik nizozemske družbe OTE MTS Holding B.V., ki se je istega dne preimenovala v SIOL B.V. Glede na to, da je ta družba 100 odstotni lastnik makedonske družbe Cosmofon Mobile Telecommunications Services AD Skopje, je Telekom Slovenije, d.d., s tem posredno pridobil 100 odstotni delež v družbi Cosmofon Mobile Telecommunications Services AD Skopje.

Dne 18. maja 2009 je Telekom Slovenije po izpolnitvi vseh pogojev iz pogodbe o nakupu delnic postal lastnik 100 % delnic makedonske družbe Germanos Telecom AD Skopje.

## 5 IZJAVA ODGOVORNOSTI UPRAVE

Člani uprave družbe Telekom Slovenije, d.d., odgovorni za sestavo polletnega poročila Skupine Telekom Slovenije in družbe Telekom Slovenije, d.d., zagotavljamo, da je po našem najboljšem vedenju:

- povzetek računovodskega poročila sestavljen v skladu z mednarodnim računovodskim standardom o medletnem računovodskem poročanju ter da daje resničen in pošten prikaz sredstev in obveznosti, finančnega položaja in poslovnega izida Skupine Telekom Slovenije in družbe Telekom Slovenije, d.d.,
- v medletno poslovno poročilo je vključen pošten prikaz informacij o pomembnih poslih s povezanimi osebami skladno s predpisi.

Uprava družbe Telekom Slovenije, d. d.

mag. Bojan Dremelj,  
predsednik uprave

Dušan Mitič,  
podpredsednik uprave

mag. Željko Puljić,  
član uprave

dr. Filip Ogris-Martič,  
član uprave

Darja Senica,  
članica uprave in  
delavska direktorica

## 6 UPRAVLJANJE DRUŽBE

### Uprava

Telekom Slovenije, d.d., vodi petčlanska uprava v sestavi:

- mag. Bojan Dremelj, predsednik uprave
- Dušan Mitič, podpredsednik uprave
- dr. Filip Ogris-Martič, član uprave
- mag. Željko Puljić, član uprave
- Darja Senica, članica uprave in delavska direktorica.

V obdobju januar – junij 2009 ni bilo sprememb v upravi.

## Nadzorni svet

Nadzorni svet družbe sestavlja devet članov, od tega šest članov predstavnikov kapitala in trije člani predstavniki delavcev.

Nadzorni svet so do 26.04.2009 sestavljali Damijan Koletnik (predsednik), dr. Andrej Brodnik, dr. Peter Groznik, Karmen Ponikvar, dr. Borut Štrukelj, Pavel Žakelj, Martin Gorišek, Milan Richter in Branko Sparavec.

Na 15. seji skupščine Telekom Slovenije, d.d., z dne 22. aprila 2009 so bili izvoljeni novi člani nadzornega sveta s strani kapitala, saj je dosedanjim potekel mandat dne 26.4.2009. Od 26.04.2009 nadzorni svet sestavljajo naslednji člani:

Predstavniki kapitala:

- mag. Tomaž Berginc, predsednik nadzornega sveta
- dr. Jaroslav Berce, član
- dr. Marko Hočevnar, član
- mag. Ciril Kafol, član
- dr. Tomaž Kalin, podpredsednik
- dr. Zvonko Kremljak, član

Predstavniki zaposlenih:

- Branko Sparavec, član
- Milan Richter, podpredsednik
- Martin Gorišek, član

## Vodenje in upravljanje odvisnih družb

### Slovenija

#### *Mobitel, d.d.*

Člani upravnega odbora: mag. Bojan Dremelj, predsednik, dr. Filip Ogris-Martič, mag. Željko Puljić, Klavdij Godnič, Metod Zaplotnik, Tjaša Škrilec in Branko Miklavčič  
Glavni izvršni direktor: Klavdij Godnič

#### *GVO, d.o.o.*

Direktorica: Jožefa Guzej

#### *Avtenta.si, d.o.o.*

Direktor: Iztok Klančnik

#### *Teledat, d.o.o.*

Direktorica: Bojana Sonnenwald Turk

#### *Najdi.si, d.o.o.*

Direktor: Aleksander Sašo Štravs; Namestnik direktorja: Zvone Jagodic

#### *Planet 9, d.o.o.*

Direktor: Rudolf Skobe

*Opomba: Do 3.3.2009 je bil direktor družbe Tomaž Jontes*



## Tujina

### *Ipko Telecommunications, d.o.o.*

Člani upravnega odbora: Dušan Mitič, predsednik, Bujar Musa, podpredsednik, Akan Ismaili, Klavdij Godnič, mag. Tomaž Kraškovic

Glavni izvršni direktor: Akan Ismaili

*Opomba: Vodenje in upravljanje poteka skladno s kosovsko zakonodajo.*

### *Aneks, d.o.o.*

Člani upravnega odbora: mag. Željko Puljić, predsednik, mag. Boštjan Kralj, Darko Simičević

Direktor: Nebojša Antonijević

*Opomba: Vodenje in upravljanje poteka skladno z zakonodajno ureditvijo v Republiki Srbski (Bosna in Hercegovina).*

### *Primo, d.o.o.*

Direktorji: Dušan Mitič, Robert Mane, Ylli Panariti, mag. Boštjan Kralj, Bujar Musa

Izvršni direktor: Ylli Panariti

*Opomba: Vodenje in upravljanje poteka skladno z zakonodajno ureditvijo v Albaniji.*

### *Gibtelecom*

Člani upravnega odbora: Joe Holliday, predsednik, Tim Bristow, Dilip D. Tirathdas, mag. Bojan Dremelj, dr. Filip Ogris Martič

Glavni izvršni direktor: Tim Bristow

*Opomba: Vodenje in upravljanje poteka skladno zakonodajo ureditvijo v Gibraltarju.*

### *SiOL, d.o.o., Hrvaška*

Direktor: Janez Marovt

### *On.net, d.o.o.*

Nadzorni svet: Dušan Mitič, Vladimir Peševski

Direktor: Predrag Čemerikić

*Opomba: Vodenje in upravljanje poteka skladno z zakonodajno ureditvijo v Republiki Makedoniji*

### *SIOL B.V.*

Člani upravnega odbora: mag. Boštjan Kralj, direktor A, dr. Filip Ogris-Martič, direktor B, Darja Vrhunc, direktor A, Dušan Mitič, direktor B

*Vodenje in upravljanje poteka skladno zakonodajno ureditvijo v Nizozemski.*

### *Company of Electronic Telecommunication Materials and Services Germanos Telecom AD Skopje (Makedonija)*

Člani upravnega odbora: mag. Boštjan Kralj (izvršni direktor), neizvršna direktorja: dr. Filip Ogris-Martič, Dušan Mitič

*Opomba: Vodenje in upravljanje poteka skladno zakonodajno ureditvijo v Makedoniji.*

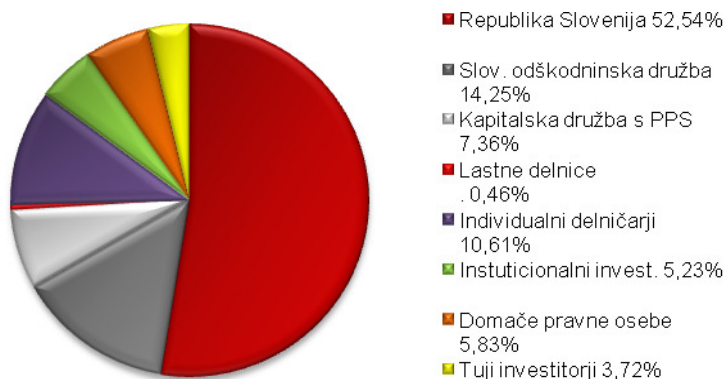
## 7 REVIZIJA

Na 16. redni seji skupščine delničarjev Telekoma Slovenije, d.d., ki je bila 30. junija 2009, je bila za revidiranje računovodskih izkazov za poslovno leto 2009 imenovana revizijska družba Ernst & Young, d.o.o., Ljubljana.

## 8 LASTNIŠKA STRUKTURA IN TRGOVANJE Z DELNICO

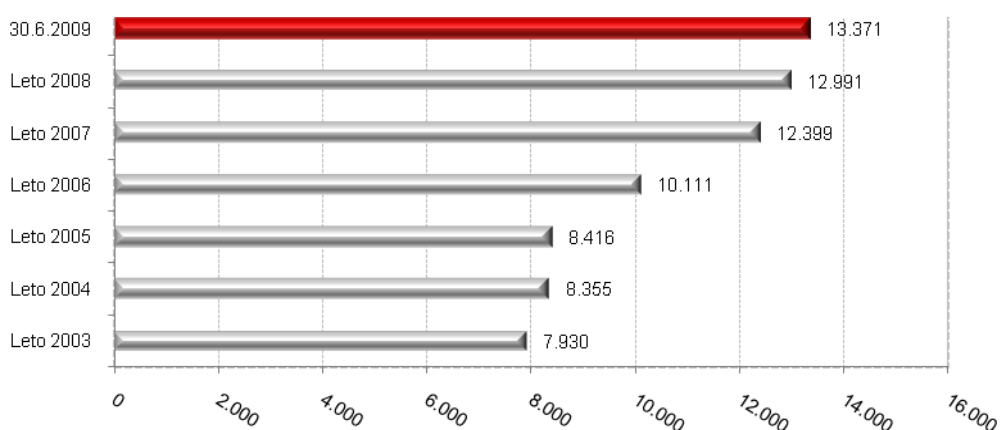
### Lastniška struktura in število delničarjev

#### Lastniška struktura na dan 30.6.2009



V prvem polletju 2009 so se v strukturi lastništva v primerjavi z enakim obdobjem leta 2008 malenkostno povečali le lastniški deleži tujih pravnih oseb in vzajemnih skladov. Zmanjšanje lastniškega deleža je bilo zaznано pri vseh ostalih lastnikih, razen države in njenih skladov ter zavarovalnic. Na zadnji dan junija 2009 je bilo v delniško knjigo Telekoma Slovenije vpisanih 13.371 delničarjev. V primerjavi z enakim obdobjem leta 2008 se je število delničarjev povečalo za 368, na letni ravni pa za 380 delničarjev.

#### Gibanje števila delničarjev



#### 10 največjih delničarjev

Na dan 30. junij 2009 je imelo 10 največjih delničarjev v lasti 81 % osnovnega kapitala družbe, kar je 0,12 odstotnih točk več kot leto pred tem.

## Primerjava desetih največjih delničarjev

<b>DELNIČAR 30.6.2008</b>	<b>%</b>	<b>DELNIČAR 30.6.2009</b>	<b>%</b>
Republika Slovenija	52,53	Republika Slovenija	52,54
Slovenska odškodninska družba, d.d.	14,25	Slovenska odškodninska družba, d.d.	14,25
Kapitalska družba d.d.	5,59	Kapitalska družba d.d.	5,59
NFD 1 delniški investicijski sklad d.d.	2,38	NFD 1 delniški investicijski sklad d.d.	2,38
Kapitalska družba d.d. - PPS	1,77	Kapitalska družba d.d. - PPS	1,77
Admark Trust Reg, C/O.MarecoTreuhand.	1,36	Alpe-Adria Privatbank AG	1,16
Confinvest Aktiengesellschaft	0,89	Confinvest Aktiengesellschaft	1,1
Maksima holding d.d.	0,78	Delniški VS Triglav steber I	0,85
Delniški VS Triglav steber I	0,76	Maksima holding d.d.	0,78
Poteza naložbe d.o.o.	0,57	Poteza naložbe d.o.o.	0,58
<b>Skupaj</b>	<b>80,88</b>	<b>Skupaj</b>	<b>81,00</b>

## Število delnic v lasti uprave in nadzornega sveta Telekom Slovenije, d. d., na dan 30. junij 2009

<b>Ime in priimek</b>	<b>Funkcija</b>	<b>Število delnic</b>	<b>% kapitalu</b>
<b>Uprava</b>			
mag. Bojan Dremelj	predsednik uprave	100	0,0015
Dušan Mitič	podpredsednik uprave	500	0,0077
dr. Filip Ogris - Martič	član uprave	645	0,0099
mag. Željko Puljič	član uprave	300	0,0046
Darja Senica	članica uprave in delavska direktorica	338	0,0052
<b>Nadzorni svet</b>			
mag. Tomaž Berginc	predsednik nadzornega sveta	0	-
dr. Jaroslav Berce	član nadzornega sveta	0	-
dr. Marko Hočevar	član nadzornega sveta	0	-
mag. Ciril Kafol	član nadzornega sveta	0	-
dr. Tomaž Kalin	podpredsednik nadzornega sveta	100	0,0015
dr. Zvonko Kremljak	član nadzornega sveta	0	-
Martin Gorišek	član nadzornega sveta	125	0,0019
Milan Richter	podpredsednik nadzornega sveta	1	0,0000
Branko Sparavec	član nadzornega sveta	0	-
<b>Skupaj</b>		<b>2.109</b>	<b>0,0323</b>

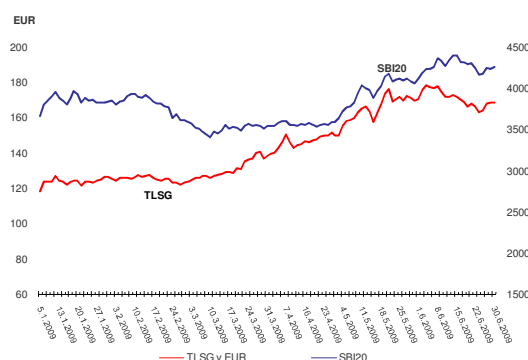
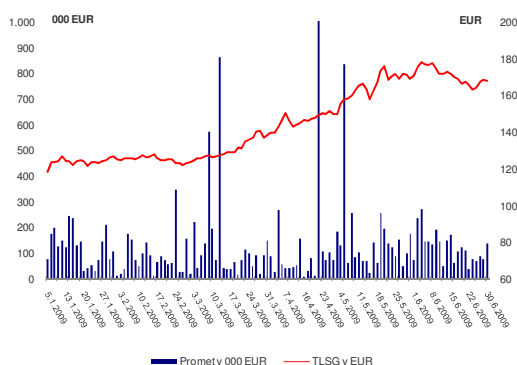
## Trgovanje z delnico in pomembnejši finančni podatki o delnici

V obdobju I – VI 2009 je delnica TSLG zabeležila 42,42 odstotno zvišanje vrednosti glede na tečaj v začetku obravnavanega obdobja. Enotni tečaj delnice je tako na zadnji trgovni dan v juniju zaključil pri znesku 168,48 EUR.

## Statistika trgovanja s TLSG na Ljubljanski borzi v prvem poletju 2009

Enotni tečaj	
Najvišji enotni tečaj v EUR	178,44
Najnižji enotni tečaj v EUR	118,30
Povprečni enotni tečaj v EUR	145,11
Promet	
Promet v mio EUR	15,11
Promet skupaj s svežnji v mio EUR	15,90
Največji dnevni promet v mio EUR	1,032
Najnižji dnevni promet v mio EUR	0,009

Gibanje vrednostnega prometa in enotnega tečaja delnic TLSG na Ljubljanski borzi v prvem polletju leta 2009, v primerjavi z gibanjem indeksa SBI20 v istem obdobju



## Pomembnejši finančni podatki o delnici

	30.6.2008	30.6.2009
Tržni tečaj delnice v EUR	259,29	168,48
Knjigovodska vrednost delnice v EUR <sup>1</sup>	132,11	133,96
Čisti dobiček na delnico (EPS) <sup>2</sup>	7,45	4,04
Multiplikator dobička (P/E) <sup>3</sup>	43,8	41,70
Razmerje tržna/knjigovodska vrednost (P/BV)	1,96	1,26
Kapitalska donosnost delnice v % <sup>4</sup>	-37,18	42,42
Število izdanih delnic	6.535.478	6.535.478
Število lastnih delnic	30.000	30.000
Število delničarjev	13.042	13.371

<sup>1</sup>Knjigovodska vrednost delnice je izračunana kot razmerje med knjigovodsko vrednostjo lastniškega kapitala družbe Telekom Slovenije, d.d. in številom izdanih delnic, zmanjšanim za število lastnih delnic družbe.

<sup>2</sup> Čisti dobiček na delnico je izračunan kot razmerje med čistim poslovnim izidom Skupine Telekom Slovenije (večinski delež) v obravnavanem obdobju in številom izdanih delnic, zmanjšanim za število lastnih delnic.

<sup>3</sup>Multiplikator dobička je izračunan kot razmerje med tržnim tečajem delnice na zadnji trgovni dan v obdobju in dobičkom na delnico.

<sup>4</sup>Kapitalska donosnost delnice za prvih 6 mesecev je izračunana kot: (tečaj na zadnji trgovni dan v juniju – tečaj na prvi trgovni dan v januarju) / tečaj na prvi trgovni dan v januarju.

## Dividende

Na 16. skupščini Telekom Slovenije, d.d., ki je bila 30. junija 2009, je bil sprejet sklep, da se del bilančnega dobička, ki izvira iz dobička leta 2008, nameni za izplačilo dividend v višini 6,00 EUR bruto na delnico. Do dividende so upravičeni delničarji, ki so bili dva dni po sprejemu tega sklepa vpisani v delniško knjigo družbe kot imetniki delnic s pravico do dividende.

## 9 POMEMBNEJŠI POSLOVNI DOGODKI V OBDOBJU JANUAR - JUNIJ 2009

### Januar

- Telekom Slovenije, d.d., je prejel sodbo Okrožnega sodišča v Ljubljani, s katero je sodišče zavrnilo tožbo Telekom Slovenije, d.d., proti družbi T-2, d.o.o., s katero je zahteval prepoved kršitve blagovnih znamk Centreks in Telekom Slovenije, d.d., ter dejanj neloyalne konkurence. Telekom Slovenije, d.d., se je zoper sodbo pritožil.
- Telekom Slovenije, d.d., je prejel sodbo Vrhovnega sodišča Republike Slovenije, s katero je bila zavrnjena revizija Telekom Slovenije, d.d., proti sodbi Upravnega sodišča Republike Slovenije. Upravno sodišče je s sodbo zavrnilo tožbo Telekom Slovenije, d.d., zoper odločbo Urada za varstvo konkurence, s katero je slednji ugotovil zlorabo prevladujočega položaja Telekom Slovenije, d.d., ki naj bi jo v letu 1999 storil z zavračanjem ponudbe družbe ABM, d.o.o., za poslovno sodelovanje oziroma vključitev zgoščenke družbe ABM s programom za dostop do interneta v paket ISDN 3000. Telekom Slovenije, d.d., je zoper sodbo vložil ustavno pritožbo.
- Telekom Slovenije, d.d., je prejel sklep Okrožnega sodišča v Ljubljani, s katerim je zavrgel obtožni predlog Okrožnega državnega tožilstva v kazenski zadevi zoper Petra Graška kot odgovorne osebe in Telekom Slovenije, d.d., s katerim je obdolženima očitalo storitev kaznivega dejanja ustvarjanja monopolnega položaja po 231. členu Kazenskega zakonika, ki naj bi ga storila v obdobju od 19. aprila 2001 do 31. decembra 2003 s sklepanjem naročniških pogodb za telekomunikacijske storitve centrex. Kazenski postopek se je začel na podlagi ovadbe prodajalcev hišnih central, Kron Telekom, Sinfonika, Iskra Prins, Pro Com, Telefax, Telego, In.life, ki so v postopku tudi zatrjevali, da naj bi jim s tem ravnanjem nastala škoda v skupni višini 12.202.753,68 EUR. Po preizkusu obtožnega predloga je sodišče ugotovilo, da dejanje, ki je predmet obtožbe, ni kaznivo dejanje. Sklep še ni pravnomočen.
- Telekom Slovenije, d.d., je v sodelovanju z NLB pripravil srečanje na temo izmenjave e-računov preko bančnega sistema. Telekom Slovenije, d.d., je prvo slovensko podjetje, ki bo uvedlo e-račun za rezidenčne uporabnike.

### Februar

- Hčerinska družba Telekom Slovenije, d.d., On.net, d.o.o., je kot edini ponudnik zaprosila za pridobitev licence DVB-T v Makedoniji.
- Šolanje je pričela prva generacija slušateljev Poslovne akademije Skupine Telekom Slovenije, programa izobraževanja, ki je namenjen predvsem šolanju tehničnih kadrov na ekonomskem področju. Program izvajata Ekonomska fakulteta in CISEF.
- Telekom Slovenije, d.d., je prejel sklep Urada za varstvo konkurence o uvedbi postopka ugotavljanja domnevne kršitve 9. člena ZPOmK-1 in 82. člena Pogodbe ES. Urad je na podlagi podatkov, ki mu jih je posredovala družba Amis, d.o.o., in podatkov, ki jih je Urad zbral pri izvajanju nadzora nad določbami ZPOmK-1, ocenil, da je podana verjetnost, da Telekom Slovenije, d.d. zlorablja prevladujoč položaj na medoperaterskem trgu razvezanega dostopa do krajevne zanke in podzanke z namenom zagotavljanja širokopasovnih in govornih storitev. Telekom Slovenije, d.d., posluje v skladu z veljavno zakonodajo in dobrimi poslovnimi običaji in bo tekom postopka ugotavljanja domnevne kršitve dokazal, da do zlorabe prevladujočega položaja ni prišlo.

## Marec

- Mobitel je uvedel neomejeno ponudbo za pogovore, SMS-se in MMS-je, mobilni internet, elektronsko pošto, dostop do Facebooka in drugih socialnih omrežij za samo 1 evro.
- Direktor hčerinske družbe Planet 9, d.o.o., je postal Rudolf Skobe.
- Telekom Slovenije, d.d., je prejel sodbo Okrožnega sodišča v Ljubljani, s katero je sodišče v celoti zavrnilo vse tožbene zahtevke družbe Optima, d.o.o., proti družbi Telekom Slovenije, d.d.
- Mobitel je uvedel program zvestobe Točke povezanosti in storitev Povej vse.
- Telekom Slovenije, d.d., je predstavil temeljito prenovljeno in poenostavljeno ponudbo širokopasovnih storitev. Prenovljen je tudi logotip blagovne znamke SiOL.
- Zadnjega dne meseca marca je bila podpisana pogodba o nakupu 100-odstotnega deleža v nizozemski družbi OTE MTS Holding B.V., ki je 100-odstotni lastnik makedonske družbe Cosmofon Mobile Telecommunications AD Skopje ter nakupu 100-odstotnega deleža v družbi Germanos Telecom AD Skopje, Makedonija.

## April

- Hčerinska družba AOL SP, d.o.o., (Albanija) se je 2.4.2009 preimenovala v Primo, d.o.o., k njej pa sta se pripojili njeni odvisni družbi H-Communications, d.o.o., in AFB, d.o.o.
- Mednarodna bonitetna agencija Moody's Investors service je 7. aprila 2009 objavila novo bonitetno poročilo za Telekom Slovenije, d.d., s katerim je znova potrdila obstoječo dolgoročno oceno kreditnega tveganja na ravni "A3", ki jo je družba prvič pridobila v aprilu 2007.
- Telekom Slovenije, d.d., je prejel tožbo in predlog za izdajo začasne odredbe družbe AMIS, d.o.o. Navedena tožba se nanaša na spremembo vzorčne ponudbe za razvezan dostop in skupno lokacijo z dne 31. decembra 2008 ("RUO"), spremembo vzorčne ponudbe za širokopasovni dostop z bitnim tokom z dne 31. decembra 2008 ("BRO") in spremembo vzorčne ponudbe o medomrežnem povezovanju z omrežjem Telekoma Slovenije, d.d., z dne 23. januarja 2009 ("RIO"). Predlog za izdajo začasne odredbe pa se nanaša na navedeno spremembo vzorčne ponudbe RIO.  
S spremembami vzorčnih ponudb, katere izpodbija AMIS, je Telekom Slovenije, d.d., uveljavil zavarovanje plačil obveznosti operaterjev po pogodbah, sklenjenih na podlagi vzorčnih ponudb, predvsem z zahtevo po izdaji bančne garancije v primeru, ko operater ne plačuje svojih pogodbeno dogovorjenih obveznosti.  
Telekom Slovenije, d.d., je na predlog za izdajo začasne odredbe in tožbo odgovoril v zakonskih rokih, pri čemer ocenjuje, da so zahtevki iz tožbe in iz predloga za izdajo začasne odredbe v celoti neutemeljeni, saj družba v celoti spoštuje veljavno zakonodajo ter posluje v skladu z dobrimi poslovnimi običaji.
- Dne 22. aprila 2009 je bila 15. seja skupščina Telekoma Slovenije, d.d., na kateri so bili izvoljeni novi člani nadzornega sveta s strani kapitala, saj je dosedanji potekel mandat dne 26.4.2009, skupščina pa je odločala tudi o nagrajevanju članov nadzornega sveta.
- Telekom Slovenije, d.d., je konec aprila prejel sklep Urada za varstvo konkurence o uvedbi postopka ugotavljanja domnevne kršitve 9. člena ZPOmK-1 in 82. člena Pogodbe ES. Urad je na podlagi podatkov, ki mu jih je posredovala družba Tuš telekom, d.o.o., in podatkov, ki jih je Urad zbral pri izvajanju nadzora ocenil, da je podana verjetnost, da naj bi Telekom Slovenije, d.d., zlorabil oziroma še vedno zlorablja domnevno prevladujoč položaj na:
  - upoštevni trgih zaključevanja in posredovanja klicev ter dostopa do javnega telefonskega omrežja na fiksni lokaciji;
  - upoštevni trg širokopasovnega dostopa z bitnim tokom;
  - upoštevni trg razvezanega dostopa do krajevne zanke in podzanke ter na trgu širokopasovnega dostopa.

Telekom Slovenije, d.d., posluje v skladu z veljavno zakonodajo in dobrimi poslovnimi običaji in bo tekom postopka ugotavljanja domnevne kršitve dokazal, da do zlorabe prevladujočega položaja ni prišlo.

- Telekom Slovenije, d.d., in Planet 9, d.o.o., prenovita vmesnik za storitve SiOL TV plus. Prenovljen vmesnik razširja funkcionalnosti, preglednost in uporabnost. Vključuje tudi poseben iskalnik po vsebinah, po naslovu igralcu, režiserju in letnici filma v videoteki.
- Telekom Slovenije, d.d., Mobitel, d.d., in Planet 9, d.o.o., med prvimi operaterji v Evropi uvedejo sistem spletne televizije SiOL iO. Storitev omogoča spremljanje linearne televizije preko spleta, dostop do vsebin na zahtevo in živih videoposnetkov z različnih krajev.
- V Teledatu, d.o.o., za TIS in bizi.si v sodelovanju z Microsoftom razvijejo posebna orodja za Internet Explorer 8.0, ki uporabnikom poenostavijo brskanje in prinašajo več varnosti, zanesljivosti, hitrosti in uporabnosti na spletu.

## Maj

- V začetku meseca se je sestal novoimenovani nadzorni svet družbe Telekom Slovenije, d.d., šest predstavnikov kapitala dr. Jaroslav Berce, mag. Tomaž Berginc, dr. Marko Hočevar, mag. Ciril Kafol, dr. Tomaž Kalin, dr. Zvonko Kremljak ter trije predstavniki zaposlenih Martin Gorišek, Milan Richter in Branko Sparavec. Za predsednika nadzornega svet je bil izvoljen mag. Tomaž Berginc, za podpredsednika iz vrst kapitala dr. Tomaž Kalin, podpredsednik iz vrst zaposlenih pa je postal Milan Richter.
- Telekom Slovenije, d.d., je prejel sklep, s katerim je sodišče razveljavilo sklep o zavarovanju (začasno odredbo) o uveljavitvi in izvajanju sprememb vzorčne ponudbe za razvezan dostop in skupno lokacijo (RUO) ter vzorčne ponudbe za širokopasovni dostop z bitnim tokom (BRO), vsakršno zavračanje naročil na vključitev novih storitev na podlagi sprememb vzorčnih ponudb, vsakršno zahtevanje predložitve bančnih garancij v kakršnemkoli znesku, ter vsakršno drugo ravnanje, ki bi pomenilo enostransko spreminjanje pogodbenih pogojev ali kakršnokoli spremembo pravnega ali dejanskega položaja in pravic družbe AMIS po pogodbah, sklenjenih na podlagi citiranih vzorčnih ponudb. Navedeno pomeni, da Telekom Slovenije, d.d., lahko uveljavlja sankcije, ki jih je predvidel s predmetnimi spremembami vzorčnih ponudb v primeru, ko operater ne plačuje storitev po pogodbah, sklenjenih na podlagi vzorčnih ponudb, kot je predvsem zahteva po predložitvi ustrezne bančne garancije.
- K hčerinski družbi Aneks, d.o.o., (BiH – Republika Srbska) se je pripojila njena odvisna družba Netkom, d.o.o.
- Telekom Slovenije, d.d., je po izpolnitvi vseh pogojev iz pogodbe o nakupu deleža dne 12. maja 2009 postal 100 odstotni lastnik nizozemske družbe OTE MTS Holding B.V., ki se je istega dne preimenovala v SIOL B.V. Glede na to, da je ta družba 100 odstotni lastnik družbe Cosmofon Mobile Telecommunications Services AD Skopje, je Telekom Slovenije, d.d., s tem posredno pridobil 100 odstotni delež v družbi Cosmofon Mobile.
- Telekom Slovenije, d.d. je po izpolnitvi vseh pogojev iz pogodbe o nakupu deleža 18. maja 2009 postal lastnik 100 % delnic makedonske družbe Germanos Telecom AD Skopje.
- Dne 12. maja 2009 je bila izvedena pripojitev družbe Najdi.si, d.o.o., k družbi Interseek, d.o.o. Družba se je preimenovala v Najdi.si, d.o.o., njene odvisne družbe pa so Pogodak tražilica, d.o.o., (Hrvaška), Pogodak, d.o.o., (Srbija) ter družba Meganet, d.o.o., (Slovenija).
- Skupščina makedonskega operaterja Cosmofon Mobile Telecommunications Services AD Skopje je imenovala nov upravni odbor družbe. Imenovani so bili Olivier G. J. Poncin za glavnega izvršnega direktorja, Dejan Kalinikov za drugega izvršnega direktorja, za neizvršne direktorje pa mag. Boštjan Kralj, dr. Filip Ogris-Martič in Dušan Mitič.
- Skupščina družbe Germanos Telecom AD Skopje je imenovala nov upravni odbor družbe. Imenovani so bili mag. Boštjan Kralj za izvršnega direktorja, za neizvršna direktorja pa dr. Filip Ogris-Martič in Dušan Mitič.
- Mobitel uvede nov naročniški paket Povezani 22 in prenovi storitev Telefonski predal, ki ponuja vrsto dodatnih možnosti.

## Junij

- Izide nov Telefonski imenik Slovenije na zgoščenki in na spletu, ki ima prenovljen in izboljššan iskalnik, še preprostejše iskanje poti ter vrsto naprednih orodij za poslovne uporabnike.
- Telekom Slovenije, d.d., svojim uporabnikom SiOL TV-ja s prvim junijem ponudi vrsto novih TV programov kot so Sportklub, Disney Channel, MGM, Da Vinci Learning in ostali. SiOL-ova TV s prvim julijem na voljo v treh programskih paketih – Osnovni, Standardni in Mega in dveh dodatkih.
- Telekom Slovenije, d.d., z Abanko in NLB uvede e-račun, ki uporabnikom omogoči prihranke v času, materialnih stroških, poenostavi postopek plačevanja računov in povečuje okoljsko odgovornost vsakega uporabnika.
- Sistem Moneta, ki je v lasti Mobitela in Nove NKM se je povezal s Simobilom in Petrolom in tako razširil svojo mrežo.
- Dne 30.6.2009 je bila 16. skupščina družbe Telekom Slovenije, d.d.

## 10 POMEMBNEJŠI DOGODKI PO ZAKLJUČKU OBRAČUNSKEGA OBDOBJA

### Julij

- Telekom Slovenije, d.d., je dne 17.07.2009 prevzel 25 odstotni delež v družbi Najdi.si, d.o.o., in s tem postal 100 odstotni lastnik družbe Najdi.si, d.o.o.

### Avgust

- Uprava družbe Telekom Slovenije, d.d., je kot zakoniti zastopnik edinega družbenika družbe Najdi.si, d.o.o., za direktorja te družbe imenovala Janka Šteharnika. Štiriletni mandat mu je pričel teči 1. avgusta 2009.
- Agencija za pošto in elektronske komunikacije je v avgustu razveljavila odločbe, s katerimi je bil Telekom Slovenije, d.d., na maloprodajnih trgih 3 in 5 ter 4 in 6, določen kot operater s pomembno tržno močjo.

## 11 UPRAVLJANJE S TVEGANJI

Skupina Telekom Slovenije je ponovno identificirala, analizirala in ocenila vsa zaznana tveganja ter sprejela ustrezne ukrepe za njihovo obvladovanje. V prvem polletju leta 2009 v primerjavi z letom 2008 se seznam popisa in zemljevida tveganj ni bistveno spremenil, ponekod so se spremenile le ocene in razporeditve tveganj:

- Poslovno tveganje - znatno povečanje *tveganja izgube prihodkov* zaradi porasta neplačanih zapadlih terjatev (največ iz naslova zakupa optičnih vlaken in storitev iz vzorčne ponudbe za razvezan dostop in skupno lokacijo).
- Finančna tveganja – povečanje *tveganja plačilne sposobnosti* in povečanje *valutnega tveganja* zaradi bistveno povečane kapitalske in poslovne prisotnosti v Makedoniji.
- Operativno tveganje – povečanje *tveganja zlorab* in uvrstitev *tveganja pri ravnanju z okoljem*.

## 12 ZAPOSLENI, IZOBRAŽEVANJE, RAZVOJ KADROV IN ORGANIZIRANOST

V prvem polletju leta 2009 so se kadrovske viri zagotavljali z zaposlovanjem zunanjih strokovnjakov in pripravnikov, zaposlovanjem študentov ter s prerazporeditvami znotraj družb.

Nadaljevalo se je z načrtovanim izobraževanjem in usposabljanjem zaposlenih, kar je nujen pogoj za učinkovito izvajanje delovnih procesov. Bolj intenzivno se je začelo uporabljati e-izobraževanje.

Spremembe organiziranosti so bile izvedene predvsem zaradi optimizacije poslovanja in povečanja



učinkovitosti izvajanja procesov.

### Struktura zaposlenih po družbah v Skupini Telekom Slovenije

Na dan 30.06.2009 je bilo v Skupini Telekom Slovenije 5.189 zaposlenih. V prvem polletju leta 2009 je število zaposlenih glede na primerjalno obdobje leta 2008 višje za 646, predvsem zaradi vstopa družb Cosmofon in Germanos v skupino.

	30.6.2008	30.6.2009	Indeks 09/08
Telekom Slovenije, d.d.	1.948	1.907	98
Mobitel, d.d.	1.077	1.068	99
Druge družbe v Sloveniji	840	863	103
Ipko, d.o.o.	451	528	117
Druge družbe v JVE	227	823	363
<b>Skupaj Skupina Telekom Slovenije</b>	<b>4.543</b>	<b>5.189</b>	<b>114</b>

### Izobraževanje in razvoj kadrov

V prvem polletju je bilo v procesu izobraževanja vključenih 69 odstotkov zaposlenih v družbi Telekom Slovenije, d.d., ter 74,6 odstotkov v družbi Mobitel, d.d. Poleg redno zaposlenih, v izobraževanje zakonsko obveznih vsebin in znanj nujno potrebnih za izvajanje delovnih procesov, so bili vključili tudi zunanji sodelavci in študenti.

Glede na vsebinska področja je bilo v Skupini Telekom Slovenije največ izobraževalnih dogodkov namenjenih pridobivanju ekspertnega znanja, vezanega predvsem na specifično posameznega delovnega mesta. Velik del izobraževanja in usposabljanja je bil povezan z uporabo informacijsko telekomunikacijskih tehnologij ter računalništva in informatike. Veliko pozornosti je bilo namenjeno pridobivanju znanj o učinkovitem vodenju, poslovnem komuniciranju, prodajnih veščinah ter varnosti in zdravju pri delu.

V sodelovanju z CISEF-om na Ekonomski fakulteti v Ljubljani je Telekom Slovenije, d.d., realiziral Poslovno akademijo Skupine Telekom Slovenije, ki je bila namenjena strokovnjakom s področji omrežja in informatike, prodaje, gradnje in vzdrževanja, ki svoje strokovno področje združujejo z ekonomskimi znanji.

### Organiziranost

V Telekomu Slovenije, d.d., so bile s 1.4.2009 izvedene organizacijske spremembe, ki zajemajo združitev sektorjev na tehničnem področju in spremenjeno organizacijsko strukturo prodajnih sektorjev, ki temelji na usmeritvi v posamezne tržne segmente. Skladno s spremembami organiziranosti so bile izvedene tudi spremembe sistemizacije delovnih mest.

V družbi Mobitel, d.d., so se spremembe organizacijske strukture v letu 2009 izvedle na Področju za prodajo in marketing, in sicer: 1.3.2009 se je ustanovila nova Enota marketing, v katero so se prenesli trije že obstoječi sektorji, hkrati pa se je oblikoval še nov sektor – Sektor za segmente.

V družbi GVO, d.o.o., so bile v prvi polovici leta izvedene združitve centrov gradnje. Namen spremembe je racionalizacija poslovanja oziroma optimalna izraba človeških in ostalih resursov ter zagotovitev učinkovitejšega vodenja.

V družbi Avtenta.si, d.o.o, so bile spremembe organiziranosti uveljavljene s 1.4.2009. Namen sprememb je bil učinkovitejše vodenje procesov in zaposlenih. Spremenjena organizacijska struktura zajema tri organizacijske nivoje. Organiziranost družbe Avtenta.si, d.o.o., zajema naslednje organizacijske dele: sekretariat direktorja, poslovno področje, tehnično področje in poslovno enoto SAP.

## 13 ZUNANJI VPLIVI NA POSLOVANJE SKUPINE TELEKOM SLOVENIJE REGULATIVA

### Dogodki na področju zakonodaje v EU

Evropski parlament, svet EU in Evropska komisija sta v tem obdobju nadaljevala intenzivno usklajevanje, da bi prišlo do sprejetja novega regulativnega okvira še v tem mandatu (začetek maja), vendar se na koncu to ni zgodilo.

### Dogodki na področju zakonodaje v Sloveniji

24.12.2008 je Ministrstvo za gospodarstvo dalo v javno obravnavo Osnutek predloga Zakona o spremembah in dopolnitvah Zakona o elektronskih komunikacijah. Konec januarja je GZS pripravila posvet na temo sprememb in dopolnitev zakona, kjer smo sodelovali operaterji in predstavniki Direktorata za pošto in elektronske komunikacije. Telekom Slovenije, d.d., je v roku oddal svoje pripombe.

Operaterji elektronskih komunikacij so v skladu z nacionalno zakonodajo o hrambi podatkov, v kateri sta implementirani Direktiva o zasebnosti in elektronskih komunikacijah 2002/58/EC in Direktiva o hrambi prometnih podatkov 2006/24/EC z 15.3.2009 dolžni zagotavljati tudi hrambo podatkov o dostopu do interneta, elektronski pošti in internetni telefoniji. Dolžnost hranjenja podatkov z vidika obdelave posameznikovih prometnih podatkov prinaša določena tveganja in zato so bili potrebni posebni ukrepi, s katerimi se zagotavlja zaščita podatkov in preprečuje zlorabe. Telekom Slovenije, d.d., je vpeljal ustrezne tehnične ukrepe in rešitve oz. tako imenovani »Data Retention« sistem, ki tudi s stališča informacijske varnosti zagotavlja hrambo podatkov o prometu kot jo zahteva zakonodaja.

### Upoštevni trgi

Agencija za pošto in elektronske komunikacije (v nadaljevanju: Agencija) je v začetku marca objavila analizi na maloprodajnih trgih 3 in 5 ter 4 in 6, v katerih je ugotovila, da so razmere na teh trgih konkurenčne in da nadaljnja regulacija na maloprodaji ni več potrebna.

Na grosističnih trgih 8 in 9 je Agencija v postopku nadzora 19.5.2009 izdala začasno odločbo, s katero je določila cene, ki jih je izračunala sama.

Agencija je 15.6.2009 objavila predhodno analizo grosističnih trgov 4 in 5, kjer je definicijo trgov razširila tudi na optično omrežje. Analizi skupaj s cenovnimi ukrepi sta bili objavljeni 12.8.2009.

Agencija je v postopkih za odpravo nepravilnosti v povezavi z uvedbo bančnih garancij v vzorčnih ponudbah WLR, RIO in RALO izdala odločbe, s katerimi je družbi Telekom Slovenije, d.d., prepovedala uporabo bančnih garancij za zavarovanje svojih terjatev.

Agencija še vedno v postopku nadzora ugotavlja primernost cen za lastno optiko operaterjev do kolokacije.

Agencija je v postopku nadzora izdala odločbo v povezavi z zagotavljanjem EMX v okviru BRO ter začela postopek nadzora v zvezi s storitvami VPN. Agencija je z odločbama o prekršku zaključila

postopek v povezavi z izpolnjevanjem odločbe goli ADSL iz decembra 2008 in postopek v povezavi z zagotavljanjem modemov za operaterje.

### Ostali postopki pred agencijo

Agencija je na osnovi pritožb operaterjev sprožila nekatere nove postopke in nekatere ustavila.

T-2: 7 začetih postopkov, 3 sklepi o ustavitvi,

Inlife: 1 začet postopek,

Amis: 1 začet postopek prekrška.

Na predlog Telekoma Slovenije, d.d., je bil decembra uveden posredovalni postopek v zvezi z višino terminacije v omrežje Tušmobila. Po opravljenem posredovalnem naroku je zadeva prešla v spor, v katerem bo odločila Agencija. Predlog Telekoma Slovenije, d.d., je Agencija 16.6.2009 zavrnila, saj je v vmesnem času na trgu Zaključevanja klicev v mobilnih omrežjih izdala odločbo s katero je tudi za Tušmobil določila ceno zaključevanja klicev.

### Regulativa na področju jugovzhodne Evrope

#### Kosovo

Liberalizacijo telekomunikacijskega sektorja na Kosovu nadzorujejo evropske inštitucije, ki želijo v tej državi vzpostaviti administrativne, konkurenčne in regulativne okvire evropskih standardov. Vloga nacionalnega telekomunikacijskega regulativnega organa (TRA-Telecommunication Regulatory Authority) je zato omejena na zagotavljanje osnov za delovanje trga, kot so dodeljevanje licenc in številčnega prostora ter deloma medomrežnega povezovanja. TRA pa še ne analizira trgov in ne izdaja odločb operaterjem s pomembno tržno močjo. Prve analize trgov naj bi začela izvajati v letu 2009.

#### Makedonija

Trg telekomunikacijskih storitev v Makedoniji je sicer liberaliziran, vendar še vedno sorazmerno nenaklonjen alternativnim ponudnikom, ki za svoje storitve koristijo kapacitete prvotnega operaterja.

Spremembe vzorčne ponudbe operaterja Makedonski Telekom je začela veljati od januarja 2009. S tem so se cene najema lokalne zanke in ostale najemnine znižale za najmanj 11 odstotkov.

#### BiH - Republika Srbska

Področje regulacije telekomunikacijskih storitev v Bosni in Hercegovini je kljub liberalizaciji še precej nenaklonjeno alternativnim ponudnikom, saj regulator prepočasi rešuje pritožbe alternativnih operaterjev na delovanje nacionalnih telekomov.

#### Albanija

V Albaniji je bil julija 2008 uveljavljen nov zakon o elektronskih komunikacijah, ki se zgleduje po zakonodaji Evropske unije. Regulacijo telekomunikacijskega področja pokriva nacionalni regulator TRE. Trenutno so regulirani trgi definirani na podlagi zakona o telekomunikacijah, zakona o varstvu konkurence ter na podlagi razmer na nacionalnem trgu. Zakonodaja se ne razlikuje od zakonodaje na območju Evropske unije, vendar je implementacija še otežena oz. neizvedljiva.

TRE bo določil operaterje s pomembno tržno močjo, prav tako se piše zakonodaja za razvezavo lokalne zanke, ki pa še ni implementirana.

## 14 STANJE NA TRGU TELEKOMUNIKACIJ

### Trendi v panogi

V preteklih letih se je informacijsko-komunikacijska tehnologija hitro razvijala, vse večje število ljudi je dobilo dostop do interneta. Večajo se hitrosti dostopa, na drugi strani pa se nižajo cene. Ob koncu leta 2008 je penetracija mobilne telefonije v svetu dosegla 61 %, kar pomeni, da je mobilni telefon najbolj razširjena informacijsko - komunikacijska tehnologija na svetu.

Ocenjuje se, da ima klasični fiksni telefon 1,3 milijarde ljudi, skoraj četrtnina pa uporablja internet. Penetracija fiksne telefonije v zadnjih letih stagnira. 64 odstotkov vseh uporabnikov mobilne telefonije prihaja iz držav v razvoju. Penetracija v Evropi znaša kar 111 odstotkov. Ob koncu leta 2007 je imelo širokopasovni dostop do interneta od doma 60 odstotkov vseh uporabnikov interneta. Po razvitosti IKT trga je prvem mestu Švedska, sledi ji Koreja, tretje mesto pa zaseda Danska.

V letu 2009 EITO (European Information Technology Observatory) napoveduje 1,7 odstotni upad vrednosti IKT trga (izdelki in storitve) v EU. V naslednjem letu se pričakuje ponovna rast za 0,3 odstotkov, tako kljub gospodarski krizi evropski IKT trg ne bo tako prizadet kot nekatere druge panoge. Za klasično glasovno telefonijo napoveduje 6,8 odstotni upad prihodkov, saj potrošniki vse bolj prehajajo na mobilno in VoIP oz. internetno telefonijo. V porastu je prenos podatkov in tako EITA napoveduje 7,2 odstotno rast prihodkov od naročnin za dostop do interneta. Za mobilno telefonijo se napoveduje umiritev z vidika vrednosti trga kljub naraščanju števila naročnikov, vendar pa za leto 2010 napovedujejo ponovno rast, kar se bo odražalo tudi v rasti IKT trga.

Tako kot v drugih članicah EU, je tudi v Sloveniji največji skok vrednosti v preteklosti zabeležilo področje mobilnih podatkovnih storitev. To področje se bo v prihodnje umirjalo. Mobilni prenos podatkov bo v letošnjem letu predvidoma dosegel 9,8 odstotkov, internetni dostop in internetne storitve pa 15,9 odstotkov. Rast bo nadaljevala plačljiva TV, za katero je v letošnjem letu napovedana 21,1-odstotna rast.

Na splošno v telekomunikacijah prihaja do prehoda v »All IP«, kar pomeni, da za vse storitve, ki jih telekomunikacijski operaterji ponujajo uporabnikom, uporabljajo IP tehnologijo. Trend, posebej v Evropi, je prehod v IMS arhitekturo in omrežja, ki zagotavljajo takšno omrežno in storitveno platformo, da omogoča enostavno dodajanje, spreminjanje in uvajanje novih storitev v omrežju telekomunikacijskega operaterja.

Operaterji v Sloveniji in tudi drugod po Evropi poskušajo čim bolj poenotiti kontrolni nivo svojih omrežij. Poleg tega bo zaradi potrebe po ponujanju čim večjega števila novih storitev potrebno začeti odpirati omrežja za razvoj novih storitev s strani razvijalcev storitev.

Trend, ki ga bo v prihodnosti zagotovo potrebno slediti, je dvig prenosne hitrosti do končnega naročnika, predvsem zaradi uvajanja novih širokopasovnih storitev, in zagotovitev širokopasovnega dostopa vsem gospodinjstvom.

Opazno je, da omrežni operaterji izgubljajo vpliv na delovanje t.i. »over the top« (OTT) ponudnikov vsebin, ki te nemoteno ponujajo končnim uporabnikom in jim jih tudi zaračunavajo kot vsebine ali storitve.

Vidne so tri smernice odziva omrežnih operaterjev na ta trend:

- fokusiranje na drastično nižanje Opex in Capex in popolna avtomatizacija celotne omrežne infrastrukture,
- analiza in aktiven nadzor podatkovnega prometa in ponujanje »value added« paketov in storitev na

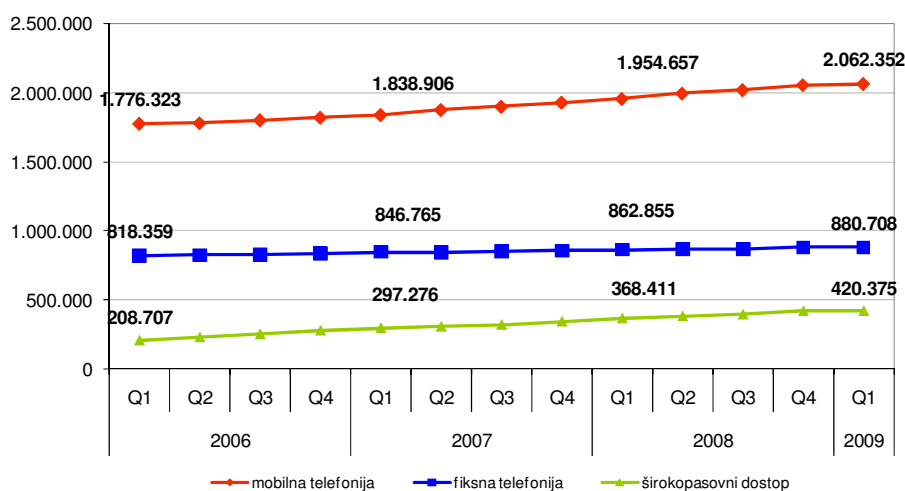
tej osnovi,

- prehod iz samo omrežnega operaterja na integriranega operaterja, ki ponuja vsebine, storitve in trženje oglasnega prostora, kot to počnejo OTT.

## Tržni deleži Skupine Telekom Slovenije na glavnih storitvenih segmentih

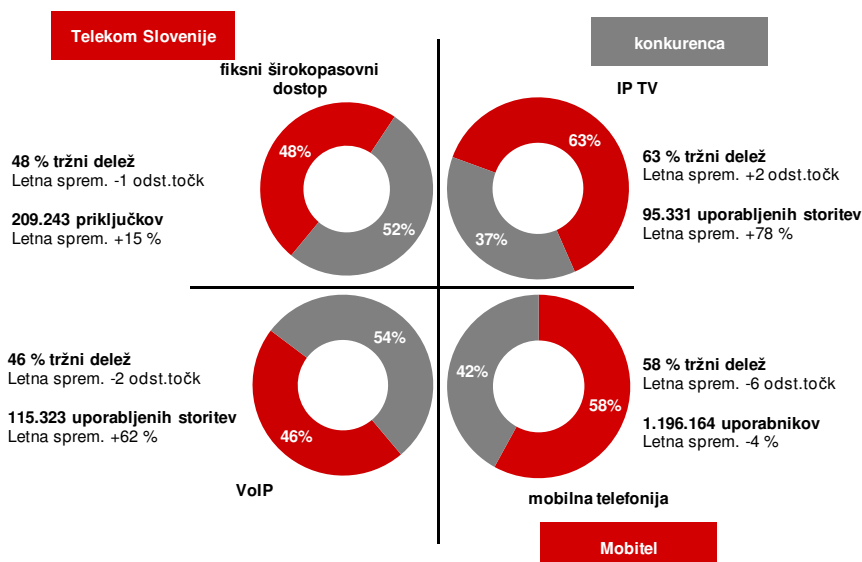
### Slovenija

Število uporabnikov/priključkov na slovenskem trgu



Vir: Poročilo za 1. četrletje 2009, APEK, Skupina Telekom Slovenije, lastni izračun.

Pregled tržnih deležev storitev Skupine Telekom Slovenije

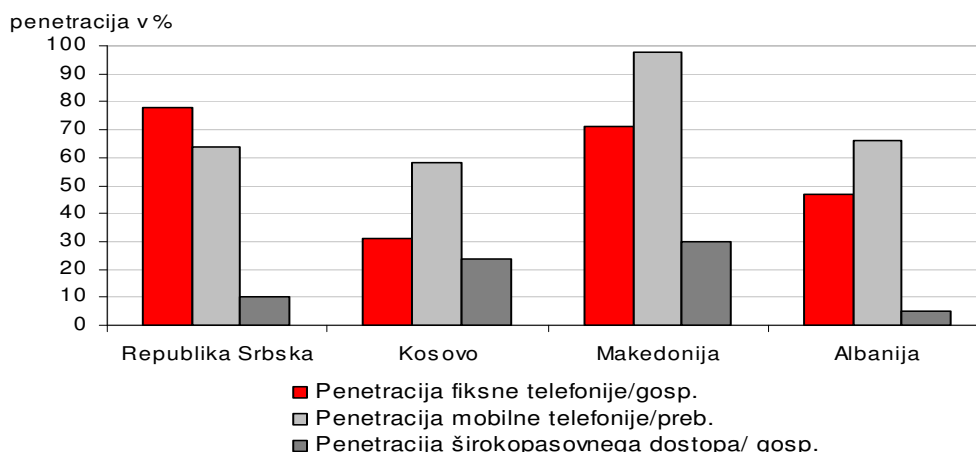


Vir: Poročilo za 1. četrletje 2009, APEK, Skupina Telekom Slovenije, lastni izračun.

### Jugovzhodna Evropa

Trg držav jugovzhodne Evrope je, razen Hrvaške sorazmerno gospodarsko nerazvit, kar skupaj s politično stabilnostjo predstavlja velike potenciale gospodarske rasti v prihodnosti. Bruto domači proizvod je na nivoju držav v razvoju in v nekaterih državah tudi šestkrat manjši kot v Sloveniji. Potencial gospodarske rasti, dviga BDP-ja in kupne moči ter vsesplošnega razvoja blaginje, predstavlja velike priložnosti za slovenska podjetja.

## Razvitost telekomunikacijskega trga v državah JV Evrope v letu 2008



Vir: Poslovni načrt Skupine Telekom Slovenije 2009 – 2012.

### Kosovo

Ipko je vodilni ponudnik internetnih storitev na Kosovu, konec junija 2009 znaša njegov ocenjen tržni delež 56 odstotkov. Podjetje je imelo nekaj nad 81 tisoč širokopolasovnih uporabnikov. 24 odstotni delež trga je imel internetni ponudnik Kujtesa, 20 odstotkov pa nacionalni operater PTK, ki je začel agresivneje vstopati na trg širokopolasovnega dostopa z ADSL tehnologijo in optičnimi povezavami.

Ipko je decembra 2007 vstopil na trg mobilne telefonije, kjer si na daljši rok obeta 50-odstotni tržni delež. Konec polletja 2009 je imel malo več kot 380 tisoč aktivnih uporabnikov (večinoma predplačnikov), kar je 34-odstotni tržni delež. Prevladujoč delež ima s 66 odstotki družba Vala, ki je v lasti nacionalnega operaterja PKT. Nekaj uporabnikov mobilne telefonije imajo tudi nelegalni operaterji MTS in Telenor, vendar konkretno število njihovih uporabnikov ni znano.

### Makedonija

#### Širokopolasovni dostop

On.net je imel kot drugi največji ponudnik širokopolasovnega dostopa, konec polletja 2009 16 odstotni tržni delež ter malo več kot 32 tisoč uporabnikov, kar je sicer za 7 odstotnih točk manjši tržni delež kot v enakem obdobju leto prej, vendar se je število uporabnikov dvignilo za 3 odstotkov. Največ uporabnikov je v polletju pridobil nacionalni operater Makedonski Telekom, ki je imel 51 odstotni delež, ostalo pa so obvladovali kabelski operaterji.

#### Mobilna telefonija

Cosmofon je drugi največji ponudnik mobilne telefonije v Makedoniji in obvladuje 31 odstotni tržni delež, ob polletju 2009 je imel 438 tisoč aktivnih (90-dnevna definicija aktivnosti) mobilnih uporabnikov. Največji tržni delež z 59 odstotkov obvladuje prvotni operater T-Mobile.

#### Fiksna telefonija

Cosmofon in On.net povečujeta tržne deleže, predvsem na rezidenčnem segmentu, prav tako povečujejo tržne deleže kabelski operaterji. Na poslovnem segmentu povečuje tržni delež operater Neotel.

### BiH – Republika Srbska

Največji ponudnik internetnih storitev v Republiki Srbski je Teol, to je internetna enota nacionalnega operaterja Telekom Srbske v večinski lasti Telekoma Srbije, ki je imel ob polletju 2009 61 odstotni tržni delež. Večina uporabnikov še vedno uporablja klicni dostop do interneta, najbolj razširjeni obliki širokopolasovnega dostopa pa sta ADSL, ki ga ponuja Teol, in brezžični WiFi dostop, ki ga najbolj množično prodaja Aneks.

Aneks je imel na trgu širokopasovnega dostopa do interneta ob polletju 22 odstotni tržni delež.

Po integraciji podjetij Netcoma in Profel ima Aneks konec polletja skoraj 9 tisoč priključkov kableske TV, kar pomeni 40 odstotkov kableskega trga v Banji Luki. Največja konkurenta sta podjetji Elta in Total TV.

### *Albanija*

Albanski trg internetnega dostopa velja za slabo razvitega, penetracija širokopasovnega dostopa do interneta na gospodinjstva je le 5 odstotna. Daleč najbolj razvit je trg mobilne telefonije, telefonskih priključkov pa je samo 265 tisoč, kar predstavlja 8 priključkov na 100 prebivalcev. Največji tržni delež na trgu dostopa do interneta je v polletju s 60 odstotkov imel nacionalni operater AlbTelecom. Na tem področju sta resna konkurenta še ABCOM, ki ga je dokapitaliziral mednarodni privatni sklad, in Abissnet, ki je del medijske hiše.

Značilnost trga je tudi veliko število ponudnikov storitev govorne telefonije in interneta, kar kaže na začetno fazo razvoja, ki bo z razvojem trga še bolj konsolidiran.

## 15 RAZVOJ STORITEV IN OMREŽJA – KONVERGENCA STORITEV IN VSEBIN

Že dalj časa se na trgu opaža veliki premik pri načinu razvoja in ponujanja storitev. Z vedno večjim pomenom Web2.0 tehnologij se bo družba pridružila predvidoma še v letošnjem letu z omogočanjem uporabe storitev na novih platformah (Click2Call, Web telefonija, itd).

Veliko operaterjev danes že ponuja odprte platforme, ki jih bodo lahko za razvoj novih aplikacij uporabili zunanji programerji. Temu sledi tudi Telekom Slovenije, d.d. V tem letu bo družba začela z uvajanjem tovrstnih platform, ki bodo omogočale hitrejši, enostavnejši in cenejši razvoj novih storitev. Trenutno ima v omrežju odprto platformo za ponujanje poslovne telefonije, ki jo že uporablja za razvijanje novih storitev. Lani je bila plasirana prva takšna storitev, imenovana Monitor. Nekaj aplikacij pa je trenutno še v preverjanju delovanja in priprave integracije v zaledne sisteme.

Za poslovne uporabnike se bo v tem letu na trg plasiralo nekaj novih storitev s poudarkom na izboljšani izkušnji komuniciranja z dodatki, kot so uporaba različnih terminalov in ene identitete, vpeljavo videa ter informacije o prisotnosti in/ali razpoložljivosti uporabnikov. Z nadgradnjo poslovne IP telefonije se omogoča tudi prehod na eno identiteto kličočega, ne glede na tip terminala in uporabo mehkega klienta na USB ključu za dostopanje do te storitve kjer koli po svetu po internetu in lokalni klicni tarifi. IP telefonijo za velike stranke lahko družba ponuja tudi kot izločen strežnik v okolju »data centra« stranke. V tem letu je bil realiziran nakup medijske platforme za podporo storitvam z dodano vrednostjo in video-govornih aplikacij, temelječih na VoXML tehnologijah. V prvi polovici 2009 je bila ta platforma uspešno postavljena in integrirana z vsemi platformami za IP telefonijo. Ravno tako se je začelo s preverjanjem delovanja in ocenitvijo možnosti prenosa nekaterih obstoječih storitev na to platformo. Veliko aktivnosti je bilo posvečenih videokonferenčnim, kolaboracijskim platformam. Uspešno se je končalo testiranje ene od platform, ki z najnaprednejšo tehnologijo omogoča visoko (HD) kakovost slike tudi na manj propustnih in zanesljivih povezavah.

Ker je danes že jasno, da zgolj s telefonskimi storitvami na trgu ni možen obstoj, se družba usmerja tudi na druga področja, kot je varovanje. Postavljena je osnovna infrastruktura za ponujanje IT storitev najema diskovnega prostora, hrambe podatkov in strežnikov. Kot telekomunikacijski operater Telekom Slovenije, d.d., lahko te storitve ponuja integrirane k obstoječi telekomunikacijski paketni ponudbi predvsem za mala in srednja podjetja.

Poleg tega se družba usmerja tudi na nove storitve kot so prenos alarmnih sporočil, telemedicinske storitve ter storitve pametnega doma. Vse te storitve so trenutno v fazi validacije in ovrednotenja. Nadaljevalo pa se je tudi raziskovanje tehnologij, ki bi se lahko uporabile v prihodnosti. Tako se je uspešno zaključil pilotska postavitev GRID omrežja in preizkus te tehnologije, ki omogoča razporeditev procesorske moči med več omrežnih elementov.

### Fiksno omrežje

V Skupini Telekom Slovenije pri zagotavljanju visoko razpoložljivega omrežja, ki nudi osnovo kakovostnim telekomunikacijskim storitvam, sledijo naslednjim ciljem:

- zagotavljanje racionalne rabe omrežnih virov,
- povečanje odzivnosti in uspešnosti odprave napak,
- optimiziranje obratovalnih stroškov,
- izboljšanje procesov ,
- sodelovanje pri gradnji zmogljivega, modularnega in prilagodljivega omrežja prihodnosti,
- obvladovanje omrežja.

### Dostopovno širokopasovno omrežje

V letu 2009 se je nadaljeval trend iz preteklih obdobij, kar pomeni zmanjševanje števila priključnih točk na PSTN in ISDN tehnologiji ter porast priključnih točk na VoIP tehnologiji. Število priključnih točk se dviguje na xDSL in FTTH tehnologijah.

Pri izgradnji FTTH v prvem polletju 2009 je zabeležen porast tako zgrajenih kot zasedenih kapacitet. V primerjavi s koncem leta 2008 se popravlja tudi izkoristek zasedenosti optičnega omrežja, saj je 30.6.2009 v optičnem omrežju FTTH vključenih 22.510 priključnih točk.

V letu 2009 se je nadaljevalo z zapolnitvijo VDSL2 kapacitet na lokacijah, kjer je bil podan interes s strani prodaje. Trenutno je omrežje nadgrajeno z VDSL2 tehnologijo na 326 lokacijah. Število vgrajenih VDSL2 portov je 13.583, izkoristek pa je 63 odstotni.

### Mobilno omrežje

V prvem polletju 2009 se je trend izredne rasti podatkovnega prometa nekoliko umiril, vendar so zaradi ozkega grla, ki ga je predstavljalo radijsko omrežje, potekale intenzivne nadgradnje radijskega omrežja. UMTS omrežje se je intenzivno nadgrajevalo z drugim frekvenčnim nosilcem. Tako je z drugim frekvenčnim nosilcem nadgrajeno že 158 UMTS baznih postaj (25 odstotkov vseh baznih postaj) oz. 454 UMTS celic. Posledično je opazna tudi nesorazmerna rast UMTS celic glede na rast UMTS baznih postaj. Prav tako poteka zelo intenzivna nadgradnja kapacitete z vidika licenc na UMTS baznih postajah, predvsem velja to za CE- kit, delno tudi za 3HSCC licence.

Ob koncu prvega obdobja I - VI 2009 je bilo v omrežju GSM na EDGE nadgrajenih že 97.7 odstotkov baznih postaj, v omrežju UMTS pa so bile vse bazne postaje nadgrajene s HSDPA. V teku je tudi že nadgradnja s HSUPA.

Ob koncu obdobja I - VI 2009 je bilo 855 delujočih GSM baznih postaj na frekvenčnem pasu 900 MHz in 69 baznih postaj na frekvenčnem pasu 1800 MHz. V istem obdobju je imelo UMTS omrežje 632 delujočih baznih postaj. Na GSM omrežju je bilo v prvih šestih mesecih vključenih 15 novih baznih postaj, 28 novih baznih postaj pa na UMTS omrežju. Hkrati je bilo na GSM omrežju vključenih 35 novih celic (skupno v obeh frekvenčnih pasovih jih ima že 2066), na UMTS omrežju pa 432 (od skupno 2110 celic).



## Razvoj omrežja v jugovzhodni Evropi

### Kosovo

Tako kot v prvem polletju 2009, je bila glavna pozornost družbe Ipko, d.o.o., usmerjena v projekt izgradnje hrbtениčnega optičnega omrežja - do hibridnih optično-kabelskih (HFC) vozlišč in do pomembnih strank - ter projektu brezprekinitvenega napajanja HFC vozlišč.

Kakovost storitev fiksnega omrežja in interneta se je izboljšala glede na leto 2008, kar je rezultat omenjenih projektov.

V sodelovanju z lokalnimi oblastmi po celotnem Kosovu si Ipko, d.o.o., prizadeva k sklenitvi skupnih investicij za izgradnjo podzemne kabelske infrastrukture - kjer je le mogoče, kar bo zmanjšalo stroške izgradnje.

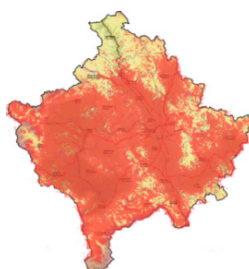
Zaključil se je dogovor s PTK za najem optičnih parov po Kosovu (približno 500 km), 2 para za hrbtениčno omrežje in 1 par za povezave s Srbijo in Makedonijo. Projekt naj bi bil implementiran v tretjem tromesečju.

S 1.6.2009 je Ipko, d.o.o., zaključil medomrežno povezavo za fiksno telefonijo prek Telekoma Slovenije, d.d., kar bo omogočilo večjo kakovost storitev.

Mobilno omrežje družbe Ipko, d.o.o., je eno izmed najhitrejših zgrajenih mobilnih omrežij v Evropi, po kakovosti pa je primerljivo z omrežji v državah s precej bolj razvitim telekomunikacijskim trgom. Bazne postaje in vsi osnovni gradniki omrežja imajo zagotovljeno dodatno napajanje z generatorji, tako da izpadi električne energije, ki so na Kosovu pogosti, ne vplivajo na delovanje omrežja in zagotavljanje storitev mobilne telefonije.

Zaradi velike zanesljivosti lokacij GSM omrežja družba izvaja projekt kolokacije lokacij mobilnega in fiksnega omrežja ter predstavlja POP lokacije fiksnega omrežja na lokacije GSM omrežja. S tem izboljšuje zanesljivost delovanja fiksnega omrežja, obenem pa se bodo dolgoročno znižali tudi operativni (OPEX) stroški delovanja in vzdrževanja obeh omrežij.

Z mobilnim signalom je bilo konec leta pokrito 97 odstotkov prebivalstva in 90 odstotkov površine.



### Makedonija

On.net se je pri razvoju omrežja usmeril v izgradnjo IP hrbtениčnega omrežja, optičnih povezav med točkami, razvezave lokalne zanke in zaključku postavitve IP omrežnih gradnikov za delovanje IP telefonije.

Ob koncu polletja je imel On.net 10 kolokacij razvezane lokalne zanke, od katerih je 9 povezanih z lastno optiko.

Konec polletja je imel internetne povezave do operaterja Telekoma Slovenija, do Makedonskega Telekoma, do Telekoma Srbije in do Balkantela.

Cosmofon z GSM signalom pokriva 99,7 odstotkov prebivalstva in nadaljuje z optimizacijo omrežja ter povečevanjem kapacitet.

### BiH – Republika Srbska

Razvoj omrežja je bil usmerjen v posodobitev in razširitev omrežja za potrebe ponujanja širokopasovnih storitev in fiksne telefonije.

Izgrajena kapaciteta konec polletja je 210 dostopovnih točk za WADSL omrežje, kar omogoča nudenje širokopasovnih storitev okoli 14.000 uporabnikom. Izgrajena kapaciteta hibridnega optičnega-kabelskega omrežja je okoli 14.000 uporabnikov.

Aneks ima SS7 medomrežne povezave do operaterja Telekoma Slovenije, Telekoma Srbske in do BH Telecoma.

### Albanija

V Albaniji Skupina Telekom Slovenije ponuja storitve internetnega dostopa in širokopasovnih povezav preko lastnega omrežja, ki je kombinacija bakrene parice, prek katere ponujamo ADSL storitve, preko koaksialnega kabla, ki tvori LAN omrežje ter optičnega omrežja in brezžičnih povezav.

Primo ima povezave z operaterjem Albtelcom in s črnogorskim Telekomom.

V fazi priprave sta tudi projekta uvedbe Class4 in Class5 (SoftSwitch) platform. Class4 platforma bo omogočila zagotavljanje kvalitetne platforme za zaključevanje klicev (terminacijo). S Class5 platformo se bo pridobila konkurenčna prednost ponujanja poslovnih rešitev poslovnim uporabnikom.

## 16 POMEMBNEJŠI PROJEKTI V SKUPINI TELEKOM SLOVENIJE

V prvem polletju je bila zaključena in potrjena metodologija projektnega vodenja v Telekomu Slovenije, d.d. Tako sta bila na upravi sprejeta metodološki priročnik z vsemi potrebnimi obrazci in poslovnik o projektne delu. Na ta način se je v podjetju definirala način dela, ki bodo prinesli rezultate pri novih projektih v Telekomu Slovenije.

Izvajanje že začelih projektov se je nadaljevalo s poudarkom na projektih: CRM2, CRM3, OSS Inventory in Remedy. Projekti so povezali v eno celoto in definirani kot: Projekt CRM2, Projekt CRM3, Projekt OSS Inventory, Remedy

V prvem polletju so bili zaključeni naslednji projekti: Revenue Assurance, e-računi, RM-CA2-konsolidacija saldakontov kupcev, ASCADE-carrier cockpit 2, Implementacija prostorskega informacijskega sistema Network Engineer (NE).

Tudi v družbi Mobitel, d.d., se planirane aktivnosti, ki vključujejo več različnih področij in zahtevajo združevanje različnih strokovnih znanj, izvajajo v obliki projektov. Njihovi rezultati omogočajo izboljšanje ponudbe govornih in negovornih storitev, optimizacijo internega poslovanja in infrastrukture ter validacijo tehnoloških novosti. Pomembnejši projekti: Mobilna TV faza2, SOA (storitveno orientirana arhitektura), elektronsko poslovanje z dokumenti, vzpostavitev produktnega vodenja v družbi Mobitel, d.d.

## 17 POSLOVNO POROČILO

### Poudarki poslovanja Skupine Telekom Slovenije v številkah

Januar - junij 2009	SLOVENIJA			TUJINA		ZBIR	IZLOČITVE	SKUPINA TELEKOM SLOVENIJA		
	Telekom Slovenije, d.d.	Mobitel, d.d.	Ostale družbe	Ipko, d.o.o.	Ostale družbe			I - VI 2008	I - VI 2009	Indeks 09/08
<b>v tisoč EUR</b>										
Poslovni prihodki	200.966	200.595	51.997	24.371	23.797	501.726	-90.907	416.350	410.819	99
<i>Prihodki od prodaje</i>	199.892	199.707	50.737	24.371	21.937	496.644	-90.821	413.975	405.823	98
<i>Drugi poslovni prihodki</i>	1.074	888	1.260	0	1.860	5.082	-86	2.375	4.996	210
Pripadajoči dobiček skupaj obvl. podjetja								2.444	1.418	58
Poslovni odhodki	187.515	174.439	48.651	24.304	23.647	458.556	-88.928	345.487	369.628	107
Poslovni odhodki pred amortizacijo	142.611	136.749	46.751	16.300	20.097	362.508	-89.461	254.724	273.047	107
EBITDA	58.355	63.846	5.246	8.071	3.700	139.218	-28	164.070	139.190	85
Amortizacija	44.904	37.690	1.900	8.004	3.550	96.048	533	90.763	96.581	106
EBIT - dobiček iz poslovanja	13.451	26.156	3.346	67	150	43.170	-561	73.307	42.609	58
Neto finančni izid	53.390	-1.475	-142	-4.360	-96	47.317	-53.997	-6.153	-6.680	109
Davek iz dobička z odloženimi davki	3.222	5.430	832	0	78	9.562	0	18.672	9.562	51
Čisti poslovni izid	63.619	19.251	2.372	-4.293	-24	80.925	-54.558	48.482	26.367	54
Delež EBITDA v poslovnih prihodkih v %	29,0%	31,8%	10,1%	33,1%	15,5%		0	39,4%	33,9%	86
Dobičkonosnost poslovnih prihodkov v %	31,7%	9,6%	4,6%	neg	neg		0	11,6%	6,4%	55
Bilančna v sota	1.582.440	622.519	68.416	191.575	203.649	2.668.599	-646.368	1.755.835	2.022.231	115
Kapital	895.241	387.501	27.868	22.656	53.665	1.386.931	-335.923	1.029.807	1.051.008	102

Januar - junij 2008	SLOVENIJA			TUJINA		ZBIR	IZLOČITVE	SKUPINA TELEKOM SLOVENIJA		
	Telekom Slovenije, d.d.	Mobitel, d.d.	Ostale družbe	Ipko, d.o.o.	Ostale družbe			I - VI 2008	I - VI 2009	Indeks 09/08
<b>v tisoč EUR</b>										
Poslovni prihodki	204.069	225.870	50.531	15.809	13.167	509.446	-93.096	416.350	410.819	99
<i>Prihodki od prodaje</i>	202.970	225.304	50.404	15.809	13.038	507.525	-93.550	413.975	405.823	98
<i>Drugi poslovni prihodki</i>	1.099	566	127	0	129	1.921	454	2.375	4.996	210
Pripadajoči dobiček skupaj obvl. podjetja								2.444	1.418	58
Poslovni odhodki	180.517	179.880	44.106	18.502	12.708	435.713	-90.226	345.487	369.628	107
Poslovni odhodki pred amortizacijo	135.666	142.837	42.816	11.882	11.698	344.899	-90.175	254.724	273.047	107
EBITDA	68.403	83.033	7.715	3.927	1.469	164.547	-477	164.070	139.190	85
Amortizacija	44.851	37.043	1.290	6.620	1.010	90.814	-51	90.763	96.581	106
EBIT - dobiček iz poslovanja	23.552	45.990	6.425	-2.693	459	73.733	-426	73.307	42.609	58
Neto finančni izid	64.388	-2.198	66	-4.520	-135	57.601	-63.754	-6.153	-6.680	109
Davek iz dobička z odloženimi davki	6.003	10.948	1.690	0	31	18.672	0	18.672	9.562	51
Čisti poslovni izid	81.937	32.844	4.801	-7.213	293	112.662	-64.180	48.482	26.367	54
Delež EBITDA v poslovnih prihodkih v %	33,5%	36,8%	15,3%	24,8%	11,2%			39,4%	33,9%	86
Dobičkonosnost poslovnih prihodkov v %	40,2%	14,5%	9,5%	neg	2,2%			11,6%	6,4%	55
Bilančna v sota	1.331.573	616.792	72.820	164.973	33.148	2.219.306	-463.471	1.755.835	2.022.231	115
Kapital	859.452	391.702	29.589	20.225	19.650	1.320.618	-290.811	1.029.807	1.051.008	102

## Ključni poudarki poslovanja posameznih družb v skupini

### Telekom Slovenije, d.d.

v tisoč EUR	I - VI 2008	I - VI 2009	Indeks 09/08
Poslovni prihodki	204.069	200.966	98
<i>Čisti prihodki od prodaje</i>	<i>202.970</i>	<i>199.892</i>	98
<i>Drugi poslovni prihodki</i>	<i>1.099</i>	<i>1.074</i>	98
Poslovni odhodki	180.517	187.515	104
OPEX - Poslovni odhodki pred amortizacijo	135.666	142.611	105
EBITDA	68.403	58.355	85
Amortizacija	44.851	44.904	100
EBIT - Dobiček iz poslovanja	23.552	13.451	57
Neto finančni izid	64.388	53.390	83
Davek iz dobička z odloženimi davki	6.003	3.222	54
Čisti poslovni izid	81.937	63.619	78
Delež EBITDA v poslovnih prihodkih v %	33,5%	29,0%	87
Dobičkonosnost poslovnih prihodkov v %	40,2%	31,7%	79
Vrednost naložb	48.183	31.139	65
Število zaposlenih po stanju	1.948	1.907	98

### Obseg prometa v minutah

Minute v mio	30.6.2008	30.6.2009	Indeks 09/08
<b>Rezidenčni uporabniki</b>	483	360	75
Telefonski promet	413	335	81
Klicni internetni dostop	69	25	36
<b>Poslovni uporabniki</b>	348	281	81
Telefonski promet	328	271	83
Klicni internetni dostop	20	10	48

Obseg vsega odhodnega prometa je pri rezidenčnih uporabnikih nižji za 25 odstotkov, predvsem zaradi nadpovprečnega padca notranjega prometa in klicnega dostopa do interneta, prav tako pa je za 18 odstotkov oz. 14 odstotkov nižji promet v mobilna omrežja in v tujino. Narašča le promet v druga fiksna omrežja, ki je v prvem polletju 2009 višji za 51 odstotkov.

Pri poslovnih uporabnikih je glede na enako obdobje v letu 2008 padec prometa 19 odstotkov, predvsem zaradi padca vseh vrst prometov, razen prometa iz fiksne v druga fiksna omrežja, ki je v prvem polletju 2009 višji za 66 odstotkov. Delež VoIP prometa končnih uporabnikov se postopno povečuje in dosega 10 odstotni delež.

### Povprečni prihodek na linijo in uporabnika v fiksni omrežju

Na gibanje ARPU je poleg nižjega prometa vplivala tudi sprememba naročnine s 1.2.2009. Vplivi so manjši kot ob prvi spremembi leta 2008 in so sledeči: znižanje naročnine PSTN priključkov za 0,1 odstotkov, dvig naročnine ISDN BA za 1,7 odstotkov, povišanje ISDN PA za 3 odstotkov ter za 0,1 odstotkov znižanje pri PRD priključkih, če se omenijo le osnovne naročnine. Na ARPU iz prometa je vplivalo znižanje cen klicev iz fiksne v mobilna omrežja, uveljavljenih v letu 2008, pozitiven vpliv pa ima povišanje cene informacij. Impulzni interval se ni spremenil za klice znotraj fiksne omrežja Telekoma Slovenije, d.d., in za klicni dostop do interneta, kjer znaša eno minuto.

## ARPU rezidenčni uporabniki

<b>v EUR na priključek</b>	<b>I - VI 2008</b>	<b>I - VI 2009</b>	<b>Indeks 09/08</b>
Skupaj glasovna telefonija	16,84	16,02	95
<b>v EUR na številko</b>	<b>I - VI 2008</b>	<b>I - VI 2009</b>	<b>Indeks 09/08</b>
Skupaj glasovna telefonija	14,22	13,83	97

## ARPU poslovni uporabniki

<b>v EUR na priključek</b>	<b>I - VI 2008</b>	<b>I - VI 2009</b>	<b>Indeks 09/08</b>
Skupaj glasovna telefonija	23,24	21,09	91
<b>v EUR na številko</b>	<b>I - VI 2008</b>	<b>I - VI 2009</b>	<b>Indeks 09/08</b>
Skupaj glasovna telefonija	8,97	8,04	90

## Širokopasovne storitve

Za prvo polletje 2009 je glede na konec prvega polletja 2008 značilna še vedno ugodna 14 odstotna rast stanja širokopasovnih dostopov.

Po tehnologijah dostopov je narasel delež VDSL2 (na 3,4 odstotkov) in predvsem FTTH (na kar 9,6 odstotkov), ki omogočajo vse večjo pasovno širino in so podlaga za kakovostnejše širokopasovne storitve (IPTV, video na zahtevo ipd.). V okviru xDSL priključkov se povečuje delež dostopov brez priključkov klasične govorne telefonije, ki je konec prvega polletja 2009 dosegel 39 odstotkov vseh širokopasovnih priključkov.

Delež IP TV na širokopasovnih priključkih je dosegel zelo visok 48 odstotni delež. Število naročnikov na televizijske storitve se je v letu dni povečalo za 71 odstotkov in ob koncu junija 2009 doseglo skoraj 102.000.

<b>Stanje širokopasovnih priključkov</b>	<b>30.6.2008</b>	<b>30.6.2009</b>	<b>Indeks 09/08</b>
xDSL	177.619	189.656	107
FTTH	7.017	20.170	287
<b>Širokopasovni priključki skupaj</b>	<b>184.636</b>	<b>209.826</b>	<b>114</b>

<b>Stanje storitev</b>	<b>30.6.2008</b>	<b>30.6.2009</b>	<b>Indeks 09/08</b>
Širokopasovni dostop do interneta	184.628	202.676	110
VoIP	78.380	121.662	155
IP TV	59.258	101.621	171
CATV	3.182	7.326	230

*Razlika med stanjem širokopasovnih priključkov in stanjem širokopasovnih internetnih dostopov so širokopasovni priključki, ki nimajo storitve dostopa do interneta (npr. samostojna IPTV ali VoIP in njuna kombinacija).*

## Povprečni mesečni prihodek na xDSL priključek

<b>ARPL v evrih</b>	<b>I - VI 2008</b>	<b>I - VI 2009</b>	<b>Indeks 09/08</b>
xDSL-ARPL - rezidenčni uporabniki	24,57	28	114
xDSL-ARPL - poslovni uporabniki	38,78	34,86	90
<b>Skupaj ARPL</b>	<b>27,1</b>	<b>29,24</b>	<b>108</b>

ARPL xDSL storitev je pri poslovnih uporabnikih precej višji kot pri rezidenčnih, ker uporabljajo zahtevnejše in dražje pakete storitev oz. dostope z višjo pasovno širino. Porast ARPL pri rezidenčnih

uporabnikih je posledica prehoda na pakete z več širokopasovnimi storitvami (duo in trio) in na pakete brez priključka klasične govorne telefonije, pri katerih se plačuje dodatek za digitalni dostop.

### Veleprodaja (medoperatersko poslovanje)

Na operaterskem trgu se nadaljuje s trženjem širokopasovnih dostopov v okviru WS xDSL prodajnega modela. V prvem polletju so rasli še prihodki iz naslova povsem razvezanega dostopa, medtem ko so padli prihodki iz naslova sodostopa.

Na področju poslovanja z operaterji je v prvem polletju 2009 viden občuten porast neplačanih zapadlih terjatev. Samo terjatve do domačih operaterjev so znašale preko 7 mio EUR, od tega največ iz naslova zakupa optičnih vlaken in storitev iz vzorčne ponudbe za razvezan dostop in skupno lokacijo. Pričakovati je, da se bo trend, kjer domači operaterji ne bodo več poravnavali obveznosti za opravljene storitve zaradi finančnih težav drugih operaterjev in odločb Agencije, nadaljeval tudi v prihodnjih mesecih.

Skupno stanje aktivnih operaterskih priključkov konec drugega kvartala 2009 znaša 94.832 ter je za 10 odstotkov večje glede na konec lanskega drugega kvartala.

Stanje širokopasovnih dostopov - veleprodaja	30.6.2008	30.6.2009	Indeks 09/08
WS xDSL	19.263	15.831	82
Samostojni WS xDSL	0	5.208	-
SRD	23.188	20.898	90
PRD	43.796	52.895	121
<b>Skupaj</b>	<b>86.247</b>	<b>94.832</b>	<b>110</b>

### Mobitel, d.d.

v tisoč EUR	I - VI 2008	I - VI 2009	Indeks 09/08
Poslovni prihodki	225.870	200.595	89
<i>Čisti prihodki od prodaje</i>	<i>225.304</i>	<i>199.707</i>	89
<i>Drugi poslovni prihodki</i>	<i>566</i>	<i>888</i>	157
Poslovni odhodki	179.880	174.439	97
OPEX - Poslovni odhodki pred amortizacijo	142.837	136.749	96
EBITDA	83.033	63.846	77
Amortizacija	37.043	37.690	102
EBIT - Dobiček iz poslovanja	45.990	26.156	57
Neto finančni izid	-2.198	-1.475	67
Davek iz dobička z odloženimi davki	10.948	5.430	50
Čisti poslovni izid	32.844	19.251	59
Delež EBITDA v poslovnih prihodkih v %	36,80%	31,80%	87
Dobičkonosnost poslovnih prihodkov v %	14,50%	9,60%	66
Vrednost naložb	19.531	25.547	131
Število zaposlenih po stanju	1.077	1.068	99

## Promet v minutah

<b>v tisoč minut</b>	<b>I - VI 2008</b>	<b>I - VI 2009</b>	<b>Indeks 09/08</b>
Skupaj odhodni promet – naročniki	897.179	915.085	102
Odhodni promet - predplačniki	118.889	93.470	79
Dohodni promet v Mobitelovo omrežje	279.333	305.645	109
<i>Odhodni promet - gostujoči uporabniki v domačem omrežju</i>	6.825	5.904	87

## Število uporabnikov omrežja

<b>Uporabniška skupina</b>	<b>30.6.2008</b>	<b>30.6.2009</b>	<b>Indeks 09/08</b>
Naročniki	763.390	798.873	105
Predplačniki	472.501	390.857	83
MVNO	163.814	148.419	93
<b>SKUPAJ</b>	<b>1.399.705</b>	<b>1.338.149</b>	<b>96</b>

## ARPU in AUPU po vrstah

<b>ARPU v EUR / mesec</b>	<b>I - VI 2008</b>	<b>I - VI 2009</b>	<b>Indeks 09/08</b>
Naročniki	35	29	83
Predplačniki	10	8	79
<b>Skupaj</b>	<b>26</b>	<b>22</b>	<b>87</b>

<b>AUPU v min/mesec</b>	<b>I - VI 2008</b>	<b>I - VI 2009</b>	<b>Indeks 09/08</b>
Naročniki	196	191	97
Predplačniki	42	40	95
<b>Skupaj</b>	<b>137</b>	<b>141</b>	<b>103</b>

## Gostovanja

Do 30.06.2009 so lahko Mobitelovi uporabniki gostovali v omrežjih drugih ponudnikov:

GSM : 349 operaterjev v 188 državah,  
 GPRS: 199 operaterjev v 101 državah,  
 UMTS: 83 operaterjev v 46 državah.

## Ipko, d.o.o.

V prvem polletju leta 2009 je družba Ipko, d.o.o., ustvarila 24.371 tisoč EUR poslovnih prihodkov, kar je 54 odstotkov več kot v enakem obdobju leta 2008. EBITDA je dosegel 8.071 tisoč EUR. Pozitiven je tudi dobiček iz poslovanja, ki je dosegel 67 tisoč EUR.

Čisti poslovni izid je zaradi dodatne obremenitve odhodkovnega dela s finančnimi odhodki za prejete kredite negativen v višini – 4.293 tisoč EUR. S posojilom Telekom Slovenije, d.d., je Ipko, d.d., v letu 2007 plačal licenco za opravljanje storitev mobilne telefonije v višini 75 milijonov EUR.



## Poudarki poslovanja v številkah

<b>v tisoč EUR</b>	<b>I - VI 2008</b>	<b>I - VI 2009</b>	<b>Indeks 09/08</b>
Poslovni prihodki	15.809	24.371	154
<i>Čisti prihodki od prodaje</i>	<i>15.809</i>	<i>24.371</i>	154
<i>Drugi poslovni prihodki</i>	<i>0</i>	<i>0</i>	-
Poslovni odhodki	18.502	24.304	131
OPEX - Poslovni odhodki pred amortizacijo	11.882	16.300	137
EBITDA	3.927	8.071	206
Amortizacija	6.620	8.004	121
EBIT - Dobiček iz poslovanja	-2.693	67	-
Neto finančni izid	-4.520	-4.360	96
Davek iz dobička z odloženi davki	0	0	-
Čisti poslovni izid	-7.213	-4.293	-
Delež EBITDA v poslovnih prihodkih v %	24,80%	33,10%	133
Dobičkonosnost poslovnih prihodkov v %	neg.	neg.	-
Vrednost naložb	12.209	13.615	112
Število zaposlenih po stanju	451	528	117

Prihodki družbe Ipko so bili v polletju 2009 višji v primerjavi enakim lanskoletnim obdobjem, največ zaradi rasti prihodkov mobilnega področja in širokopasovnega dostopa do interneta.

Ostale storitve so predstavljale manjši del prihodkov, med katerimi naj bi se v prihodnje povečali predvsem prihodki fiksne telefonije, saj večja komercialna ponudba mednarodnih klicev, zaradi diaspore prebivalstva, povečuje povpraševanje po omenjenih storitvah.

Ob koncu polletja 2009 je imel Ipko, d.o.o., 380 tisoč uporabnikov mobilne telefonije in 81 tisoč uporabnikov širokopasovnega dostopa.

Ipko, d.o.o., svoj razvoj v smeri fiksno mobilne konvergenca implementira tudi na prodajnem delu, s paketno ponudbo dostopa do interneta in mobilne telefonije ter fiksne telefonije.

V sredini meseca marca je Ipko, d.o.o., ponudili kabelsko digitalno TV, kjer so do konca polletja 2009 pridobili nekaj več kot 42 tisoč priključkov.

## Število uporabnikov

	<b>30.6.2008</b>	<b>30.6.2009</b>	<b>Indeks 09/08</b>
Mobilna telefonija - uporabniki	273.948	380.597	139
Predplačniki	268.672	371.479	138
Naročniki	5.276	9.118	173
Širokopasovni dostop do interneta	52.728	81.324	154

## 18 RAČUNOVODSKO POROČILO SKUPINE TELEKOM SLOVENIJE IN DRUŽBE TELEKOM SLOVENIJE, D.D., ZA OBDOBJE I - VI 2009

### Uvodna pojasnila

Uskupinjeni računovodski izkazi Skupine Telekom Slovenije in ločeni računovodski izkazi družbe Telekom Slovenije, d.d. so, tako za poročujoče kot za primerjalno lanskoletno obdobje, nerevidirani in sestavljeni v skladu z določili Zakona o gospodarskih družbah in Mednarodnimi standardi računovodskega poročanja (MSRP), ki jih je sprejel Svet za mednarodne računovodske standarde (IASB), ter pojasnili, ki jih sprejema Odbor za pojasnjevanje mednarodnih standardov računovodskega poročanja (OPMSRP).

Na dan bilance stanja, glede na proces potrjevanja standardov v EU, ni razlik v računovodskih usmeritvah Skupine Telekom Slovenije in družbe Telekom Slovenije, d.d. med uporabljenimi Mednarodnimi standardi računovodskega poročanja (MSRP) ter Mednarodnimi standardi računovodskega poročanja (MSRP), ki jih je sprejela EU.

Računovodski izkazi so pripravljene na podlagi izvirnih vrednosti, razen sredstev, namenjenih za prodajo in izvedenih finančnih instrumentov, ki so vrednotena po pošteni vrednosti ter posameznih vrst opredmetenih osnovnih sredstev, ki so bila prevrednotena na pošteno vrednost v skladu z MRS 16.

Uporabljene računovodske usmeritve in metode izračunavanja so enake kot pri zadnjem letnem poročanju, z izjemo novo sprejetih standardov in interpretacij, ki so navedene v nadaljevanju in so bile upoštevane pri pripravi računovodskih izkazov, če so družbe navedene dogodke za poročano obdobje imele. Upoštevanje spodaj navedenih standardov in interpretacij ni vplivalo na finančni položaj in poslovanje Skupine Telekom Slovenije in družbe Telekom Slovenije, d.d., v obravnavanem obdobju.

*Dopolnjeno in spremenjeno je bilo pojasnilo OPMSRP 13 - Program zvestobe kupcev z začetkom obvezne uporabe za obdobja, ki se začnejo 01.07.2008 in zahteva, da družba obravnava dobroimetje, odobreno kupcu zaradi njegove zvestobe, ločeno od prodajne transakcije, za katero je kupcu dobroimetje odobreno. Znesek dobroimetja za računovodske izkaze Skupine Telekom Slovenije in računovodske izkaze Telekom Slovenije, d.d. ni pomemben, zato tudi ni posebej razkrit.*

*Upoštevan je bil nov standard MSRP 8 - Poslovni segmenti z začetkom obvezne uporabe za obdobja, ki se začnejo 01.01.2009. Ta standard je nadomestil MRS 14 - Poročanje po odsekih in zahteva razkritja poslovanja po segmentih v skladu z zahtevami posloводства za notranje potrebe. Skladno z navedenim, se je Uprava odločila, da bodo kot segmenti poslovanja, o katerih se bo poročalo že v preteklosti opredeljene vrste storitev in dodatno tudi geografska območja, kjer je kot merilo uporabljen sedež opravljanja dejavnosti.*

Skupina Telekom Slovenije tako ohranja poročanje za dva osnovna poslovna segmenta in sicer fiksno in mobilno telefonijo. Prihodki družb so glede na dejavnost le-teh razporejeni med osnovna poslovna segmenta ali pa zajeti med drugimi storitvami, ki vsebujejo v glavnem storitve gradnje in vzdrževanja telekomunikacijskih omrežij, založništvo imenikov in poslovnih baz, systemske integracije poslovnih komunikacij in nudenje internetnih vsebin.

Predstavitev poslovanja po segmentih temelji na osnovnih računovodskih izkazih Skupine Telekom Slovenije, prodaja med segmenti pa se opravlja po tržnih vrednosti.

*Prenovljeni standard MRS 23 - Stroški izposojanja z začetkom obvezne uporabe za obdobja, ki se začnejo 01.01.2009 zahteva usredstevovanje stroškov izposojanja, ki so neposredno povezani s sredstvom, ki izpolnjuje dane kriterije. Znesek v prvem polletju usredstvenih stroškov izposojanja je za računovodske izkaze Skupine Telekom Slovenije in Telekom Slovenije, d.d., nepomemben, zato tudi ni posebej razkrit.*

*Nov standard MRS 1 - Prenovljeno predstavljanje računovodskih izkazov* je bil objavljen septembra 2007 z začetkom obvezne uporabe za obdobja, ki se začnejo 01.01.2009. Standard uvaja izkaz vseobsegajočega poslovnega izida, v katerem so izkazane vse tiste spremembe, ki so prvotno prepoznane le v kapitalu in se posamezne šele v kasnejših obdobjih odražajo v poslovnem izidu kot prihodki ali odhodki. V izkazu gibanja kapitala pa je potrebno transakcije z lastniki podrobno prikazati, vse nelastniške spremembe v kapitalu pa v eni sami vrstici.

Družbe v Skupini Telekom Slovenije glede na sprejeto odločitev pripravljajo dva medsebojno povezana izkaza, pri čemer so ustrezno prilagojeni tudi podatki za preteklo primerjalno obdobje.

V obravnavanem obdobju ni bilo odobrenega kapitala in niti pogojnega povečanja osnovnega kapitala.

Poslovanje Skupine Telekom Slovenije in družbe Telekom Slovenije, d.d., ni sezonske narave.

Postavke v računovodskih izkazih Skupine Telekom Slovenije in družbe Telekom Slovenije, d.d., so izražene v evrih, zaokrožene na tisoč enot.

### Skupina Telekom Slovenije

Skupino Telekom Slovenije sestavlja matična družba Telekom Slovenije, d.d., in naslednje odvisne družbe:

Družba	Država	30.6.2009
Mobitel, d.d.	Slovenija	100%
GVO, d.o.o.	Slovenija	100%
Teledat, d.o.o.	Slovenija	100%
Avtenta. Si, d.o.o.	Slovenija	100%
Soline, d.o.o.	Slovenija	100%
Planet 9, d.o.o.	Slovenija	100%
Najdi.si, d.o.o.	Slovenija	75%
Ipko, d.o.o.	Kosovo	63,75%
On.net, d.o.o.	Makedonija	83,38%
Aneks, d.o.o.	Bosna in Hercegovina	70%
PRIMO, d.o.o.	Albanija	75%
SIOL, d.o.o.	Hrvaška	100%
SIOL, B.V.	Nizozemska	100%
Germanos, AD	Makedonija	100%

Telekom Slovenije, d.d., ima 100 odstotno ekonomsko lastništvo v vseh svojih odvisnih družbah zaradi pridobljenih nakupnih opcij in podelitve prodajnih opcij manjšinskim delničarjem.

Družba Najdi.si, d.o.o., se je pripojila k družbi Interseek, d.o.o., in tako nastala družba se je preimenovala v Najdi.si, d.o.o. V Skupini ima matična družba Najdi.si, d.o.o., 100 odstotni delež v družbah Pogodak tražilica, d.o.o. na Hrvaškem in Pogodak, d.o.o., Srbija ter 50,1odstotni delež v odvisni družbi Meganet, d.o.o., Slovenija.

Skupina AOLSP se je v prvem polletju preimenovala v PRIMO, d.o.o., kamor so se združile matična družba AOLSP, d.o.o., in odvisni družbi AFB, d.o.o., Albanija in H-COMMUNICATIONS, d.o.o., Albanija, kot odvisna družba pa je še vedno v 100 odstotni lasti Bindi Integrated Services.

SIOL, B.V. in Germanos, AD sta vključena v uskupinjene računovodske izkaze s 01.06.2009. Posredno preko pridobitve SIOL, B.V., je pridobljena tudi njena hčerinska družba Cosmofon, AD, Skopje, Makedonija.

M-Pay, d.o.o., je v 50 odstotni lasti odvisne družbe Mobitel, d.d. in v uskupinjene izkaze vključen kot pridružena družba po kapitalski metodi.

Naložbo v skupna vlaganja predstavlja 50 odstotni delež v družbi Gibtelecom, d.o.o., ki je v uskupinjene izkaze vključena po kapitalski metodi.

### Zgoščeni nerevidirani računovodski izkazi Skupine Telekom Slovenije za obdobje I - VI 2009

Uskupinjen izkaz poslovnega izida za obdobje, ki se je končalo 30.06.2009

v tisoč EUR	I - VI 2009	I - VI 2008	Indeks
Čisti prihodki od prodaje	405.823	413.975	98
Drugi prihodki od poslovanja	4.996	2.375	210
<b>Skupaj poslovni prihodki</b>	<b>410.819</b>	<b>416.350</b>	<b>99</b>
<b>Delež v rezultatu poslovanja skupnih vlaganj</b>	<b>1.418</b>	<b>2.444</b>	<b>58</b>
Nabavna vrednost prodanega blaga	25.276	29.942	84
Stroški materiala	6.454	3.837	168
Stroški storitev	158.758	139.130	114
Stroški dela	74.551	71.363	104
Amortizacija	96.581	90.763	106
Drugi odhodki poslovanja	8.008	10.452	77
<b>Skupaj poslovni odhodki</b>	<b>369.628</b>	<b>345.487</b>	<b>107</b>
<b>Dobiček iz poslovanja</b>	<b>42.609</b>	<b>73.307</b>	<b>58</b>
Finančni prihodki	3.603	4.049	89
Finančni odhodki	10.283	10.202	101
<b>Dobiček pred obdavčitvijo</b>	<b>35.929</b>	<b>67.154</b>	<b>54</b>
Davek iz dobička	9.562	18.672	51
<b>Čisti dobiček obdobja</b>	<b>26.367</b>	<b>48.482</b>	<b>54</b>
Večinski delež	26.259	48.437	54
Manjšinski delež	108	45	240
<b>Dobiček na delnico - osnovni in popravljeni v EUR</b>	<b>4,04</b>	<b>7,45</b>	<b>54</b>

Uskupinjen izkaz vseobsegajočega poslovnega izida za obdobje, ki se je končalo 30.06.2009

v tisoč EUR	I - VI 2009	I - VI 2008	Indeks
<b>Čisti dobiček obdobja</b>	<b>26.367</b>	<b>48.482</b>	<b>54</b>
Prevrednotenje finančnih naložb namenjenih prodaji	114	669	17
Odloženi davek od prevrednotenja finančnih naložb namenjenih prodaji	-23	0	-
<b>Prevrednotenje finančnih naložb namenjenih prodaji v neto znesku</b>	<b>91</b>	<b>0</b>	<b>-</b>
Sprememba poštene vrednosti finančnih inštrumentov	-1.290	1.330	-
Odloženi davek od spremembe poštene vrednosti finančnih inštrumentov	258	0	-
Prerazvrstitev spremembe poštene vrednosti finančnih inštrumentov	-196	0	-
Odloženi davek od prerazvrstitve spremembe poštene vrednosti finančnih inštrumentov	39	0	-
<b>Sprememba poštene vrednosti finančnih inštrumentov v neto znesku</b>	<b>-1.189</b>	<b>0</b>	<b>-</b>
<b>Sprememba odloženega davka pri prevr. rezervah za opredmetena osn. sredstva</b>	<b>0</b>	<b>2</b>	<b>-</b>
<b>Prevedbene rezerve</b>	<b>-867</b>	<b>0</b>	<b>-</b>
<b>Drug vseobsegajoči poslovni izid</b>	<b>-1.965</b>	<b>2.001</b>	<b>-</b>
<b>Celotni vseobsegajoči poslovni izid</b>	<b>24.402</b>	<b>50.483</b>	<b>48</b>
Delež obvladujoče družbe	24.402	50.438	-
Delež manjšinskih lastnikov		45	-

## Uskupinjena bilanca stanja na dan 30.06.2009

v tisoč EUR	30.6.2009	31.12.2008	Indeks
<b>SREDSTVA</b>			
Neopredmetena sredstva	339.421	255.144	133
Opredmetena osnovna sredstva	1.273.805	1.175.639	108
Naložbe v skupna vlaganja	40.040	38.619	104
Druge finančne naložbe	20.070	18.525	108
Ostala dolgoročna sredstva	36.084	29.578	122
Naložbene nepremičnine	5.144	5.253	98
Odložene terjatve za davek	5.621	4.275	131
<b>Skupaj dolgoročna sredstva</b>	<b>1.720.185</b>	<b>1.527.033</b>	<b>113</b>
Sredstva za odtujitev	627	627	100
Zaloge	31.720	28.421	112
Poslovne in druge terjatve	222.706	187.917	119
Terjatve za davek od dobička	3.876	4.399	88
Kratkoročne finančne naložbe	21.070	21.121	100
Denar in denarni ustrezniki	22.047	18.845	117
<b>Skupaj kratkoročna sredstva</b>	<b>302.046</b>	<b>261.330</b>	<b>116</b>
<b>Skupaj sredstva</b>	<b>2.022.231</b>	<b>1.788.363</b>	<b>113</b>
<b>KAPITAL IN OBVEZNOSTI</b>			
Vpoklicani kapital	272.721	272.721	100
Lastne delnice	-3.671	-3.671	100
Rezerve	553.316	550.683	100
Zadržani čisti poslovni izid	131.508	143.040	92
Prevrednotovalne rezerve za opredm. osnovna sredstva	97.285	101.031	96
Prevrednotovalne rezerve za finančne inštrumente	528	1.626	32
Prevedbene rezerve	-862	5	-
Manjšinski delež	183	235	78
<b>Skupaj kapital in rezerve</b>	<b>1.051.008</b>	<b>1.065.670</b>	<b>99</b>
Dolgoročno odloženi prihodki	9.432	9.169	103
Rezervacije	30.840	30.580	101
Prejeta dolgoročna posojila in krediti	442.451	241.145	183
Druge dolgoročne obveznosti	73.875	63.909	116
Odložene obveznosti za davek	44	0	-
<b>Skupaj dolgoročne obveznosti</b>	<b>556.642</b>	<b>344.803</b>	<b>161</b>
Obveznost za davek iz dobička	331	1.954	17
Poslovne in druge obveznosti	194.190	159.240	122
Prejeta kratkoročna posojila in krediti	160.892	177.431	91
Druge kratkoročne finančne obveznosti	3.128	1.411	222
Kratkoročno odloženi prihodki	21.985	18.437	119
Vnaprej vračunani stroški in odhodki	34.055	19.417	175
<b>Skupaj kratkoročne obveznosti</b>	<b>414.581</b>	<b>377.890</b>	<b>110</b>
<b>Skupaj obveznosti</b>	<b>971.223</b>	<b>722.693</b>	<b>134</b>
<b>Skupaj kapital in obveznosti</b>	<b>2.022.231</b>	<b>1.788.363</b>	<b>113</b>

## Uskupinjen izkaz gibanja kapitala za obdobje, ki se je končalo 30.06.2009

v tisoč EUR	Vpoklicani kapital	Lastne delnice	Rezerve	Zadržani čisti poslovni izid	Prevred. rezerve za opredm. osnovna sredstva	Prevred. finančnih naložb v neto znesku	Sprememba poštene vredn. finančnih instrument. v neto znesku	Prevedbena rezerva	Skupaj kapital večinskega lastnika	Manjšinski delež	Skupaj
<b>Stanje 1.1.2009</b>	272.721	-3.671	550.683	143.040	101.031	2.326	-700	5	1.065.435	235	1.065.670
Čisti poslovni izid obdobja				26.259					26.259	108	26.367
Drug vseobsegajoči poslovni izid obdobja						91	-1.189	-867	-1.965		-1.965
<b>Celotni vseobsegajoči poslovni izid</b>	<b>0</b>	<b>0</b>	<b>0</b>	<b>26.259</b>	<b>0</b>	<b>91</b>	<b>-1.189</b>	<b>-867</b>	<b>24.294</b>	<b>108</b>	<b>24.402</b>
Prenos v zadržani čisti poslovni izid in v rezerve			2.523	1.223	-3.746				0		0
Prenos na rezerve			110	-110					0		0
Izplačilo dividend				-39.033					-39.033	-160	-39.193
Drugo				129					129		129
<b>Stanje 30.6.2009</b>	<b>272.721</b>	<b>-3.671</b>	<b>553.316</b>	<b>131.508</b>	<b>97.285</b>	<b>2.417</b>	<b>-1.889</b>	<b>-862</b>	<b>1.050.825</b>	<b>183</b>	<b>1.051.008</b>

## Uskupinjen izkaz gibanja kapitala za obdobje, ki se je končalo 30.06.2008

v tisoč EUR	Vpoklicani kapital	Lastne delnice	Rezerve	Zadržani čisti poslovni izid	Prevred. rezerve za opredm. osnovna sredstva	Prevred. finančnih naložb v neto znesku	Sprememba poštene vredn. finančnih instrument. v neto znesku	Prevedbena rezerva	Skupaj kapital večinskega lastnika	Manjšinski delež	Skupaj
<b>Stanje 1.1.2008</b>	272.721	-3.671	294.379	389.580	108.690	337	583	5	1.062.624	117	1.062.741
Čisti poslovni izid obdobja				48.437					48.437	45	48.482
Drug vseobsegajoči poslovni izid obdobja					2		1.999		2.001		2.001
<b>Celotni vseobsegajoči poslovni izid</b>	<b>0</b>	<b>0</b>	<b>0</b>	<b>48.437</b>	<b>2</b>	<b>0</b>	<b>1.999</b>	<b>0</b>	<b>50.438</b>	<b>45</b>	<b>50.483</b>
Prenos v zadržani čisti poslovni izid in v rezerve			2.522	1.176	-3.698				0		0
Prenos na rezerve			116.791	-116.791					0		0
Izplačilo dividend				-83.270					-83.270		-83.270
Drugo				-147					-147		-147
<b>Stanje 30.6.2008</b>	<b>272.721</b>	<b>-3.671</b>	<b>413.692</b>	<b>238.985</b>	<b>104.994</b>	<b>337</b>	<b>2.582</b>	<b>5</b>	<b>1.029.645</b>	<b>162</b>	<b>1.029.807</b>

Uskupinjen izkaz denarnih tokov za obdobje, ki se je končalo 30.06.2009

v tisoč EUR	I - VI 2009	I - VI 2008
<b>A. Denarni tokovi pri poslovanju</b>		
<b>a) Čisti dobiček pred obdavčitvijo</b>	35.929	67.154
<b>b) prilagoditve za:</b>		
Amortizacija osnovnih sredstev	96.581	90.763
Amortizacija naložbenih nepremičnin	21	62
Slabitve in odpisi opredmetenih osn. sredstev in neopred. sredstev	503	1.198
Dobiček pri prodaji osn.sredstev	-741	-2.983
Finančni odhodki	10.283	10.202
Finančni prihodki	-3.603	-4.049
Sprememba poslovnih in drugih terjatev	-34.789	-22.328
Sprememba drugih dolgoročnih sredstev	-6.397	-628
Sprememba zalog	-3.299	-3.016
Sprememba rezervacij	260	2.036
Sprememba dolgoročno in kratkoročno odloženih prihodkov	3.811	-758
Sprememba vnaprej vračunani stroški in odhodkov	14.638	-2.947
Sprememba poslovnih in drugih obveznosti	-6.079	5.267
Plačan davek od dobička	-11.907	-22.290
<b>c) Čista denarna sredstva iz poslovanja</b>	95.211	117.683
<b>B. Denarni tokovi iz naložbenja</b>		
<b>a) Prejemki pri naložbenju</b>	6.355	11.619
Prejemki od prodaje osnovnih sredstev	5.502	4.234
Prejete dividende	476	3.156
Prejete obresti	377	1.629
Odtujitev dolgoročnih finančnih naložb	0	2.400
Odtujitev kratkoročnih finančnih naložb	0	200
<b>b) Izdatki pri naložbenju</b>	-276.122	-113.401
Nakup opredmetenih osnovnih sredstev	-74.137	-79.094
Nakup neopredmetenih sredstev	-11.215	-15.365
Nakup finančnih naložb	-602	0
Naložbe v pridružene in odvisne družbe	-92.815	-14.128
Finančne naložbe v obliki danih posojil	-97.353	-4.573
<b>c) Čista denarna sredstva porabljen pri naložbenju</b>	-269.767	-101.782
<b>C. Denarni tokovi iz financiranja</b>		
<b>a) Prejemki pri financiranju</b>	278.410	21.138
Vplačani kapital	2.125	7.395
Prejeta dolgoročna posojila	260.509	862
Prejeta kratkoročna posojila	15.776	12.881
<b>b) Izdatki pri financiranju</b>	-100.652	-49.547
Odplačila kratkoročnih posojil	-71.019	-17.015
Odplačila dolgoročnih posojil	-20.071	-22.542
Plačane obresti	-9.552	-9.934
Izplačilo dividend	-10	-56
<b>c) Čista denarna sredstva porabljen pri financiranju</b>	177.758	-28.409
<b>Čisto povečanje/zmanjšanje denarnih sredstev in njihovih ustreznikov v obdobju</b>	3.202	-12.508
<b>Č. Končno stanje denarnih sredstev</b>	22.047	48.099
<b>Začetno stanje denarnih sredstev</b>	18.845	60.607



## Poročanje po segmentih

### Poslovni segmenti

I - VI 2009

v tisoč EUR	Storitve fiksne telefonije	Storitve mobilne telefonije	Druge storitve	Izločitve in prilagoditve	Uskupinjeno
Prodaja kupcem	189.141	202.131	14.551		405.823
Prodaja med segmenti	32.187	21.692	36.942	-90.821	0
Drugi prihodki	2.929	891	1.262	-86	4.996
<b>Skupaj poslovni prihodki</b>	<b>224.257</b>	<b>224.714</b>	<b>52.755</b>	<b>-90.907</b>	<b>410.819</b>
<b>Skupaj poslovni odhodki</b>	<b>-210.947</b>	<b>-197.928</b>	<b>-49.681</b>	<b>88.928</b>	<b>-369.628</b>
<b>Dobiček pred obdavčitvijo</b>	<b>66.618</b>	<b>25.311</b>	<b>-1.442</b>	<b>-55.976</b>	<b>35.929</b>
<b>Sredstva poslovnega segmenta</b>	<b>780.086</b>	<b>698.200</b>	<b>27.720</b>	<b>107.785</b>	<b>1.613.226</b>

Med sredstvi poslovnega segmenta so zajeta neopredmetena sredstva in opredmetena osnovna sredstva.

I - VI 2008

v tisoč EUR	Storitve fiksne telefonije	Storitve mobilne telefonije	Druge storitve	Izločitve in prilagoditve	Uskupinjeno
Prodaja kupcem	187.869	218.352	7.754		413.975
Prodaja med segmenti	31.791	19.109	42.650	-93.550	0
Drugi prihodki	1.228	566	127	454	2.375
<b>Skupaj poslovni prihodki</b>	<b>220.888</b>	<b>238.027</b>	<b>50.531</b>	<b>-93.096</b>	<b>416.350</b>
<b>Skupaj poslovni odhodki</b>	<b>-197.158</b>	<b>-194.449</b>	<b>-44.106</b>	<b>90.226</b>	<b>-345.487</b>
<b>Dobiček pred obdavčitvijo</b>	<b>87.983</b>	<b>36.860</b>	<b>6.491</b>	<b>-66.624</b>	<b>67.154</b>
<b>Sredstva poslovnega segmenta</b>	<b>746.157</b>	<b>558.581</b>	<b>21.151</b>	<b>54.906</b>	<b>1.380.795</b>

### Geografski segmenti

I - VI 2009

v tisoč EUR	Slovenski trg	Tuji trg	Izločitve in prilagoditve	Uskupinjeno
Prodaja kupcem	374.960	30.863		405.823
Prodaja med segmenti	75.376	15.445	-90.821	0
Drugi prihodki	3.222	1.860	-86	4.996
<b>Skupaj poslovni prihodki</b>	<b>453.558</b>	<b>48.168</b>	<b>-90.907</b>	<b>410.819</b>
<b>Skupaj poslovni odhodki</b>	<b>-410.605</b>	<b>-47.951</b>	<b>88.928</b>	<b>-369.628</b>
<b>Dobiček pred obdavčitvijo</b>	<b>94.726</b>	<b>-4.239</b>	<b>-55.976</b>	<b>35.929</b>
<b>Sredstva poslovnega segmenta</b>	<b>1.180.578</b>	<b>325.428</b>	<b>107.220</b>	<b>1.613.226</b>

Med sredstvi poslovnega segmenta so zajeta neopredmetena sredstva in opredmetena osnovna sredstva.

## I - VI 2008

v tisoč EUR	Slovenski trg	Tuji trg	Izločitve in prilagoditve	Uskupinjeno
Prodaja kupcem	396.798	17.177		413.975
Prodaja med segmenti	81.880	11.670	-93.550	0
Drugi prihodki	1.792	129	454	2.375
<b>Skupaj poslovni prihodki</b>	<b>480.470</b>	<b>28.976</b>	<b>-93.096</b>	<b>416.350</b>
<b>Skupaj poslovni odhodki</b>	<b>-404.503</b>	<b>-31.210</b>	<b>90.226</b>	<b>-345.487</b>
<b>Dobiček pred obdavčitvijo</b>	<b>138.223</b>	<b>-6.889</b>	<b>-66.624</b>	<b>67.154</b>
<b>Sredstva poslovnega segmenta</b>	<b>1.178.445</b>	<b>147.444</b>	<b>54.906</b>	<b>1.380.795</b>

## Pojasnila postavk skupinskih računovodskih izkazov

## Prihodki od prodaje

v tisoč EUR	I - VI 2009	I - VI 2008
Prihodki od prodaje storitev na domačem trgu	348.702	359.832
Prihodki od prodaje storitev na tujem trgu	43.106	39.675
Prihodki od prodaje trgovskega blaga in materiala na domačem trgu	13.998	14.467
Prihodki od prodaje trgovskega blaga in materiala na tujem trgu	17	1
<b>Skupaj prihodki od prodaje</b>	<b>405.823</b>	<b>413.975</b>

Prihodki od prodaje so manjši za 2 odstotka in to predvsem na račun zmanjšanja prihodkov iz naslova govorne in mobilne telefonije.

## Stroški storitev

v tisoč EUR	I - VI 2009	I - VI 2008
Stroški komunikacijskih in prevoznih storitev ter najema	6.400	6.169
Stroški vzdrževanja	14.978	9.848
Stroški telekomunikacijskih storitev	70.854	67.584
Stroški zakupa vodov	2.266	915
Stroški prodajnih vzpodbud	8.575	7.601
Stroški osebnih storitev	9.027	7.838
Stroški zavarovanja, trženja in reprezentance	16.274	17.926
Stroški prodajnih provizij	4.542	2.085
Stroški bančnih storitev	1.435	1.264
Stroški drugih storitev	24.407	17.900
<b>Skupaj stroški storitev</b>	<b>158.758</b>	<b>139.130</b>

Stroški storitev so večji za 14 odstotkov, povečali so se stroški vseh vrst storitev, razen zavarovanja, trženja in reprezentance, največ pa stroški vzdrževanja.

### Dobiček

Dobiček iz poslovanja (EBIT) v višini 42.609 tisoč EUR dosega 58 odstotkov lanskega primerljivega obdobja in je v največji meri posledica povišanja odhodkov poslovanja za 7 odstotkov, medtem ko so se prihodki poslovanja znižali za 1 odstotek. Povečanje odhodkov je v največji meri posledica višjih stroškov storitev.

Čisti dobiček je 26.367 tisoč EUR in je za 46 odstotkov nižji kot v enakem lanskem obdobju.

### Neopredmetena sredstva

Neopredmetena osnovna sredstva so se povečala za 84.277 tisoč EUR in to delno iz naslova povečanja dobrega imena in delno iz pridobitve neopredmetenih osnovnih sredstev novih odvisnih družb, kjer večina predstavljajo licence.

### Opredmetena osnovna sredstva

Opredmetena osnovna sredstva so se povečala za 98.166 tisoč EUR, od tega iz naslova pridobitve novih družb 97.585 tisoč EUR.

### Poslovne in druge terjatve

Poslovne in druge terjatve so se povečale za 34.789 tisoč EUR, pretežno iz naslova novo pridobljenih družb v znesku 21.180 tisoč EUR, delno pa tudi iz naslova povečanja terjatev do domačih operaterjev.

### Prejeta dolgoročna posojila in krediti

Prejeta dolgoročna posojila so se povečala za 201.306 tisoč EUR. Matična družba je pridobila novo petletno posojilo v višini 190.000 tisoč EUR in novo tri letno posojilo v višini 70.000 tisoč EUR. Posojila sta bili pridobljeni od Kluba desetih bank - osem tujih in dve domači, z Raiffeisen Zentralbank Österreich AG kot agentom. Ostala razlika sestoji iz prenosa dolgoročnega dela na kratkoročni del in odplačil.

### Poslovne in druge obveznosti

Poslovne in druge obveznosti so se povečale za 34.950 tisoč EUR in to iz naslova pridobitve novih družb za 18.830 tisoč EUR.

### Prejeta kratkoročna posojila in krediti

Prejeta kratkoročna posojila so se skupno zmanjšala za 16.539 tisoč EUR in sicer zaradi odplačil bančnih posojil, povečal pa se je kratkoročni del dolgoročnih posojil.

### Obveze za opredmetena osnovna sredstva

Na dan 30.06.2009 izkazujejo družbe v skupini prevzete obveze v višini 35.046 tisoč EUR in sicer delno za izgradnjo omrežja in delno za nakup opreme.

### Posli s povezanimi strankami

Povezane stranke družb v skupini so poleg Republike Slovenije kot večinskega lastnika družbe Telekom Slovenije, d.d. še drugi delničarji, poslovodstvo, člani nadzornega sveta ter njihovi družinski člani.

### *Posli s fizičnimi osebami*

Fizične osebe (predsednik in člani uprave, predsednik in člani nadzornega sveta) imajo na dan 30.06.2009 skupaj v lasti 2.109 delnic družbe Telekom Slovenije, d.d., kar predstavlja 0,03 odstotni lastniški delež.

V prvem polletju poslovnega leta 2009 ni bilo odobrenih posojil povezanim fizičnim osebam.

*Posli z vlado Republike Slovenije ter osebami in institucijami pod njeno kontrolo*

Družbe v skupini posredujejo telekomunikacijske storitve vladi Republike Slovenije ter različnim organom, agencijam in podjetjem, v katerih nastopa slovenska država kot večinski ali manjšinski lastnik. Vsi posli z navedenimi osebami so sklenjeni pod normalnimi komercialnimi pogoji, ki niso ugodnejši od tistih, pod katerimi so sklenjeni posli z drugimi strankami.

**Zgoščeni nerevidirani računovodski izkazi družbe Telekom Slovenije, d.d., za obdobje I – VI 2009**

Izkaz poslovnega izida družbe Telekom Slovenije, d.d., za obdobje, ki se je končalo 30.06.2009

<b>v tisoč EUR</b>	<b>I - VI 2009</b>	<b>I - VI 2008</b>	<b>Indeks</b>
Čisti prihodki od prodaje	199.892	202.970	98
Drugi prihodki od poslovanja	1.074	1.099	98
<b>Skupaj poslovni prihodki</b>	<b>200.966</b>	<b>204.069</b>	<b>98</b>
Nabavna vrednost prodanega blaga	7.526	8.892	85
Stroški materiala	3.893	3.846	101
Stroški storitev	90.424	80.851	112
Stroški dela	37.756	38.387	98
Amortizacija	44.904	44.851	100
Drugi odhodki poslovanja	3.012	3.690	82
<b>Skupaj poslovni odhodki</b>	<b>187.515</b>	<b>180.517</b>	<b>104</b>
<b>Dobiček iz poslovanja</b>	<b>13.451</b>	<b>23.552</b>	<b>57</b>
Finančni prihodki	60.622	70.577	86
Finančni odhodki	7.232	6.189	117
<b>Dobiček pred obdavčitvijo</b>	<b>66.841</b>	<b>87.940</b>	<b>76</b>
Davek iz dobička	3.222	6.003	54
<b>Čisti dobiček obdobja</b>	<b>63.619</b>	<b>81.937</b>	<b>78</b>
<b>Dobiček na delnico - osnovni in popravljeni v EUR</b>	<b>9,78</b>	<b>12,60</b>	<b>78</b>

Izkaz vseobsegajočega poslovnega izida za obdobje, ki se je končalo 30.06.2009

<b>v tisoč EUR</b>	<b>I - VI 2009</b>	<b>I - VI 2008</b>	<b>Indeks</b>
<b>Čisti dobiček obdobja</b>	<b>63.619</b>	<b>81.937</b>	<b>78</b>
Prevrednotenje finančnih naložb namenjenih prodaji	273	669	41
Odloženi davek od prevrednotenja finančnih naložb namenjenih prodaji	-55	0	-
<b>Prevrednotenje finančnih naložb namenjenih prodaji v neto znesku</b>	<b>218</b>	<b>0</b>	<b>-</b>
Sprememba poštene vrednosti finančnih inštrumentov	-1.290	0	-
Odloženi davek od spremembe poštene vrednosti finančnih inštrumentov	258	0	-
<b>Sprememba poštene vrednosti finančnih inštrumentov v neto znesku</b>	<b>-1.032</b>	<b>0</b>	<b>-</b>
Sprememba odloženega davka pri prevred. rezervah za opredmetena osnovna sredstva	0	2	-
<b>Drug vseobsegajoči poslovni izid</b>	<b>-814</b>	<b>671</b>	<b>-</b>
<b>Celotni vseobsegajoči poslovni izid</b>	<b>62.805</b>	<b>82.608</b>	<b>76</b>

## Bilanca stanja Telekom Slovenije, d.d., na dan 30.06.2009

v tisoč EUR	30.6.2009	31.12.2008	Indeks
<b>SREDSTVA</b>			
Neopredmetena sredstva	26.796	28.608	94
Opredmetena osnovna sredstva	686.437	693.733	99
Naložbe v odvisne družbe in skupna vlaganja	437.755	336.303	130
Druge finančne naložbe	209.618	130.546	161
Ostala dolgoročna sredstva	17.696	10.595	167
<b>Skupaj dolgoročna sredstva</b>	<b>1.378.302</b>	<b>1.199.785</b>	<b>115</b>
Sredstva za odtujitev	627	627	100
Zaloge	11.576	10.222	113
Poslovne in druge terjatve	112.382	92.064	122
Terjatve za davek iz dobička	1.536	3.969	39
Kratkoročne finančne naložbe	64.496	43.135	150
Denar in denarni ustrezniki	13.521	9.603	141
<b>Skupaj kratkoročna sredstva</b>	<b>204.138</b>	<b>159.620</b>	<b>128</b>
<b>Skupaj sredstva</b>	<b>1.582.440</b>	<b>1.359.405</b>	<b>116</b>
<b>KAPITAL IN OBVEZNOSTI</b>			
Vpoklicani kapital	272.721	272.721	100
Lastne delnice	-3.671	-3.671	100
Rezerve	441.691	439.168	101
Zadržani čisti poslovni izid	94.335	68.526	138
Prevrednotovalne rezerve za opredm. osnovna sredstva	92.198	95.944	96
Prevrednotovalne rezerve za fin. inštrumente	-2.033	-1.219	167
<b>Skupaj kapital in rezerve</b>	<b>895.241</b>	<b>871.469</b>	<b>103</b>
Dolgoročno odloženi prihodki	9.086	8.988	101
Rezervacije	16.644	16.678	100
Prejeta dolgoročna posojila in krediti	390.965	190.288	205
Druge dolgoročne obveznosti	23.996	18.691	128
Odložene obveznosti za davek	44	1.231	4
<b>Skupaj dolgoročne obveznosti</b>	<b>440.735</b>	<b>235.876</b>	<b>187</b>
Poslovne in druge obveznosti	123.210	107.596	115
Prejeta kratkoročna posojila in krediti	103.895	130.852	79
Druge kratkoročne finančne obveznosti	2.736	1.125	243
Kratkoročno odloženi prihodki	7.403	7.881	94
Vnaprej računani stroški in odhodki	9.220	4.606	200
<b>Skupaj kratkoročne obveznosti</b>	<b>246.464</b>	<b>252.060</b>	<b>98</b>
<b>Skupaj obveznosti</b>	<b>687.199</b>	<b>487.936</b>	<b>141</b>
<b>Skupaj kapital in obveznosti</b>	<b>1.582.440</b>	<b>1.359.405</b>	<b>116</b>

## Izkaz gibanja kapitala Telekoma Slovenije, d.d., za obdobje, ki se je končalo 30.06.2009

v tisoč EUR	Vpoklicani kapital	Lastne delnice	Rezerve	Zadržani čisti poslovni izid	Prevred. rezerve za opredm. osnovna sredstva	Prevred. finančnih naložb v neto znesku	Sprem. poštene vrednosti. finančnih instrument. v neto znesku	Skupaj
<b>Stanje 1.1.2009</b>	<b>272.721</b>	<b>-3.671</b>	<b>439.168</b>	<b>68.526</b>	<b>95.944</b>	<b>-362</b>	<b>-857</b>	<b>871.469</b>
Čisti poslovni izid obdobja				63.619				63.619
Drug vseobsegajoči poslovni izid obdobja						218	-1.032	-814
<b>Celotni vseobsegajoči poslovni izid</b>	<b>0</b>	<b>0</b>	<b>0</b>	<b>63.619</b>	<b>0</b>	<b>218</b>	<b>-1.032</b>	<b>62.805</b>
Prenos v zadržani čisti poslovni izid in v rezerve			2.523	1.223	-3.746			0
Izplačilo dividend				-39.033				-39.033
<b>Stanje 30.6.2009</b>	<b>272.721</b>	<b>-3.671</b>	<b>441.691</b>	<b>94.335</b>	<b>92.198</b>	<b>-144</b>	<b>-1.889</b>	<b>895.241</b>

## Izkaz gibanja kapitala Telekoma Slovenije, d.d. za obdobje, ki se je končalo 30.06.2008

v tisoč EUR	Vpoklicani kapital	Lastne delnice	Rezerve	Zadržani čisti poslovni izid	Prevred. rezerve za opredm. osnovna sredstva	Prevred. finančnih naložb v neto znesku	Sprem. poštene vrednosti. finančnih instrument. v neto znesku	Skupaj
<b>Stanje 1.1.2008</b>	<b>272.721</b>	<b>-3.671</b>	<b>287.335</b>	<b>200.195</b>	<b>103.543</b>	<b>184</b>	<b>-59</b>	<b>860.248</b>
Čisti poslovni izid obdobja				81.937				81.937
Drug vseobsegajoči poslovni izid obdobja					2		669	671
<b>Celotni vseobsegajoči poslovni izid</b>	<b>0</b>	<b>0</b>	<b>0</b>	<b>81.937</b>	<b>2</b>	<b>0</b>	<b>669</b>	<b>82.608</b>
Prenos v zadržani čisti poslovni izid in v rezerve			2.522	1.176	-3.698			0
Prenos na rezerve			116.791	-116.791				0
Izplačilo dividend				-83.270				-83.270
Drugo				-135				-135
<b>Stanje 30.6.2008</b>	<b>272.721</b>	<b>-3.671</b>	<b>406.648</b>	<b>83.112</b>	<b>99.847</b>	<b>184</b>	<b>610</b>	<b>859.451</b>

Izkaz denarnih tokov Telekoma Slovenije, d.d., za obdobje, ki se je končalo 30.06.2009

v tisoč EUR	I - VI 2009	I - VI 2008
<b>A. Denarni tokovi pri poslovanju</b>		
<b>a) Čisti dobiček pred obdavčitvijo</b>	<b>66.841</b>	<b>87.940</b>
<b>b) prilagoditve za:</b>		
Amortizacija osnovnih sredstev	44.904	44.851
Amortizacija naložbenih nepremičnin	0	19
Slabitve in odpis opredmetenih in neopred. sredstev	382	900
Dobiček pri prodaji osn.sredstev	-228	-2.781
Dobiček pri prodaji naložbenih nepremičnin	0	-1.066
Finančni odhodki	7.232	6.189
Finančni prihodki	-60.622	-70.577
Sprememba poslovnih in drugih terjatev	-17.885	-21.603
Sprememba drugih dolgoročnih sredstev	-7.101	14.719
Sprememba zalog	-1.354	-3.383
Sprememba rezervacij	-34	288
Sprememba dolgoročno in kratkoročno odloženih prihodkov	-380	-597
Sprememba vnaprej vračunanih stroškov in odhodkov	4.614	1.502
Sprememba poslovnih in drugih obveznosti	-17.585	1.129
Plačani davek od dobička	-2.031	-6.501
<b>c) Čista denarna sredstva iz poslovanja</b>	<b>16.753</b>	<b>51.029</b>
<b>B. Denarni tokovi iz naložbenja</b>		
<b>a) Prejemki pri naložbenju</b>	<b>59.466</b>	<b>117.329</b>
Prejemki od prodaje osnovnih sredstev	4.879	4.234
Prejete dividende	44.375	64.223
Prejete obresti	3.208	909
Prejemki od prodaje naložbenih nepremičnin	0	16.063
Odtujitev dolgoročnih finančnih naložb	1.389	2.400
Odtujitev kratkoročnih finančnih naložb	5.615	29.500
<b>b) Izdatki pri naložbenju</b>	<b>-240.878</b>	<b>-109.340</b>
Nakup opredmetenih osnovnih sredstev	-34.268	-44.885
Nakup neopredmetenih sredstev	-1.528	-3.245
Nakup finančnih naložb	0	-2.010
Naložbe v odvisne in pridružene družbe	-99.169	-25.127
Finančne naložbe v obliki danih posojil	-105.913	-34.073
<b>c) Čista denarna sredstva porabljena pri naložbenju</b>	<b>-181.412</b>	<b>7.989</b>
<b>C. Denarni tokovi iz financiranja</b>		
<b>a) Prejemki pri financiranju</b>	<b>275.000</b>	<b>3.000</b>
Prejeta dolgoročna posojila	260.000	0
Prejeta kratkoročna posojila	15.000	3.000
<b>b) Izdatki pri financiranju</b>	<b>-106.423</b>	<b>51.426</b>
Odplačila kratkoročnih posojil	-87.395	-35.173
Odplačila dolgoročnih posojil	-13.571	-10.042
Plačane obresti	-5.447	-6.155
Izplačilo dividend	-10	-56
<b>c) Čista denarna sredstva porabljena pri financiranju</b>	<b>168.577</b>	<b>-48.426</b>
<b>Čisto povečanje denarnih sredstev in njihovih ustreznikov v obdobju</b>	<b>3.918</b>	<b>10.592</b>
<b>Č. Končno stanje denarnih sredstev</b>	<b>13.521</b>	<b>23.704</b>
<b>Začetno stanje denarnih sredstev</b>	<b>9.603</b>	<b>13.112</b>



## Pojasnila postavk računovodskih izkazov Telekoma Slovenije, d. d.

### Prihodki od prodaje

<b>v tisoč EUR</b>	<b>I - VI 2009</b>	<b>I - VI 2008</b>
Prihodki od prodaje storitev na domačem trgu	159.634	167.388
Prihodki od prodaje storitev na tujem trgu	35.697	29.367
Prihodki od prodaje trgovskega blaga in materiala na domačem trgu	4.561	6.215
<b>Skupaj prihodki od prodaje</b>	<b>199.892</b>	<b>202.970</b>

Prihodki od prodaje skupaj so manjši za 1,5 odstotkov predvsem iz naslova prodaje storitev na domačem trgu in to pretežno iz naslova govorne telefonije.

### Stroški storitev

<b>v tisoč EUR</b>	<b>I - VI 2009</b>	<b>I - VI 2008</b>
Stroški komunikacijskih in prevoznih storitev ter najema	2.478	3.205
Stroški vzdrževanja	10.722	11.348
Stroški telekomunikacijskih storitev	62.169	52.401
Stroški zakupa vodov	2.109	1.399
Stroški osebnih storitev	4.165	3.946
Stroški zavarovanja, trženja in reprezentance	3.438	3.726
Stroški bančnih storitev	972	385
Stroški drugih storitev	4.371	4.441
<b>Skupaj stroški storitev</b>	<b>90.424</b>	<b>80.851</b>

Stroški storitev so se povečali za 11,8 odstotkov in to predvsem na račun stroškov telekomunikacijskih storitev.

### Dobiček

Dobiček iz poslovanja (EBIT) v višini 13.451 tisoč EUR je nižji za 43 odstotkov in to predvsem zaradi zvišanja odhodkov poslovanja za 4 odstotke, prihodki poslovanja pa so nižji za 1,5 odstotkov.

Čisti dobiček je 63.619 tisoč EUR in dosega 78 odstotkov lanskega za isto obdobje.

### Naložbe v odvisne družbe

Naložbe v odvisne družbe so se povečale za 101.452 tisoč EUR in sicer za:

- nakup družbe SIOL, B.V. v znesku 94.546 tisoč EUR,
- nakup družbe Germanos, AD v znesku 458 tisoč EUR,
- dokončno realizacijo nakupa po pogodbi družbe PRIMO, d.o.o. v znesku 73 tisoč EUR in
- dokapitalizacijo družbe Ipko, d.o.o. v znesku 6.375 tisoč EUR.

### Druge finančne naložbe

Druge finančne naložbe so se povečale za 79.072 tisoč EUR iz naslova danih posojil odvisnim družbam.

### Poslovne in druge terjatve

Poslovne in druge terjatve so se povečale za 20.318 tisoč EUR, pretežno kot posledica evidentiranja še neplačanih dividend odvisnih družb, kakor tudi povečanja terjatev tako do tujih kot do domačih operaterjev.

### Kratkoročne finančne naložbe

Kratkoročne finančne naložbe so se povečale za 21.361 tisoč EUR, kar je posledica povečanja kratkoročnega dela dolgoročnih posojil, danih družbam v skupini.

### Zadržani čisti poslovni izid

Na podlagi sklepa skupščini delničarjev z dne 30.06.2009, se je bilančni dobiček, ugotovljen za leto 2008, v znesku 68.526 tisoč EUR, razporedil za izplačilo dividend v znesku 39.033 tisoč EUR (2008: 83.270 tisoč EUR), kar predstavlja 6,00 EUR na delnico (2008: 12,80 EUR), 29.493 tisoč EUR pa je ostalo nerazporejeno.

### Prejeta dolgoročna posojila in krediti

Prejeta dolgoročna posojila v obdobju so se povečala za 200.677 tisoč EUR. Družba je najela novo petletno posojilo v višini 190.000 tisoč EUR in novo tri letno posojilo v višini 70.000 tisoč EUR.

### Poslovne in druge obveznosti

Povečanje poslovnih in drugih obveznosti za 15.614 tisoč EUR je posledica evidentiranja obveznosti za izplačilo dividend po sklepu skupščine, redne poslovne obveznosti pa so se občutno znižale.

### Prejeta kratkoročna posojila in krediti

Prejeta kratkoročna posojila so se zmanjšala za 26.957 tisoč EUR, in sicer zaradi odplačil bančnih posojil v znesku 55.000 tisoč EUR in zmanjšanja prejetih posojil družb znotraj Skupine Telekom Slovenije za 17.395 tisoč EUR, povečala pa so se za kratkoročni del dolgoročnih posojil.

### Obveze za opredmetena osnovna sredstva

Na dan 30.06.2009 izkazuje družba prevzete obveze v višini 25.404 tisoč EUR in sicer delno za izgradnjo omrežja in delno za nakup opreme.

### Upravljanje finančnih tveganj

Družba uporablja izvedene finančne instrumente obrestne mere z namenom varovanja obrestnega tveganja, ki izhaja iz naslova zagotavljanja ustreznih finančnih virov.

Skladno s sprejeto politiko upravljanja s finančnimi tveganji je Telekom Slovenije, d.d. za varovanje denarnega toka pripoznanega dolga - dolgoročnega posojila EIB, pridobljenega v letu 2008, pred tveganjem, pridobil nov finančni inštrument za varovanje in sicer kot obrestno zamenjavo, sprememba poštene vrednosti navedenega finančnega inštrumenta se evidentira v izkazu poslovnega izida. Za petletno dolgoročno posojilo, pridobljeno v prvem polletju letošnjega leta, je družba prav tako pridobila finančni inštrument za varovanje pred tveganjem, poštena vrednost oziroma sprememba le-te pa je evidentirana v izkazu gibanja kapitala kot postavka vseobsegajočega poslovnega izida obdobja.

Po stanju dolgoročnih posojil na nad 30.06.2009 je pred obrestnim tveganjem varovano 65 odstotkov le-teh.