

# NEREVIDIRANO POROČILO O POSLOVANJU SKUPINE TELEKOM SLOVENIJE IN DRUŽBE TELEKOM SLOVENIJE, D.D.

V OBDOBJU JANUAR – JUNIJ 2008

Ljubljana, 29. avgust 2008



avtenta.si



## KAZALO VSEBINE

1 UVODNO POJASNILO.....	2
2 Poudarki poslovanja.....	3
3 POSLOVNA PRIČAKOVANJA SKUPINE TELEKOM SLOVENIJE ZA LETO 2008.....	4
4 SKUPINA TELEKOM SLOVENIJE – SESTAVA IN ORGANIZIRANOST.....	4
5 UPRAVLJANJE DRUŽBE .....	5
6 REVIZIJA.....	6
7 LASTNIŠKA STRUKTURA IN TRGOVANJE Z DELNICO.....	7
7.1 LASTNIŠKA STRUKTURA IN ŠTEVILO DELNIČARJEV.....	7
7.2 TRGOVANJE Z DELNICO IN POMEMBNEJŠI FINANČNI PODATKI O DELNICI.....	8
7.3 DIVIDENDE.....	9
8 POMEMBNEJŠI POSLOVNI DOGODKI V OBDOBJU JANUAR – JUNIJ 2008 .....	10
9 ZUNANJI VPLIVI NA POSLOVANJE SKUPINE TELEKOM SLOVENIJE .....	13
9.1 PRIVATIZACIJA (VIR: VLADA RS, URAD VLADE ZA KOMUNICIRANJE) .....	13
9.2 REGULATIVA .....	13
9.2.1 Dogodki na področju zakonodaje v EU .....	13
9.2.2 Dogodki na področju zakonodaje v Sloveniji.....	13
9.2.3 Regulativa na področju JVE.....	15
9.3 SPREMEMBE CEN .....	16
10 STANJE NA TRGU TELEKOMUNIKACIJ.....	16
10.1 TRENDI V PANOGI - PREOBRAZBA TRGA IN OPERATERJEV.....	16
10.2 PREGLED KONKURENCE SKUPINE TELEKOM SLOVENIJE .....	18
10.3 TRŽNI DELEŽI SKUPINE TELEKOM SLOVENIJE NA GLAVNIH STORITVENIH SEGMENTIH .....	18
10.3.1 Slovenija .....	18
10.3.2 Jugovzhodna Evropa.....	22
11 ZAPOSLENI, IZOBRAŽEVANJE IN RAZVOJ KADROV TER ORGANIZIRANOST.....	25
12 POSLOVNO POROČILO .....	26
12.1 Poudarki poslovanja skupine Telekom Slovenije v številkah .....	26
12.2 TRŽNI VIDIK POSLOVANJA SKUPINE TELEKOM SLOVENIJE .....	26
12.3 NALOŽBE SKUPINE TELEKOM SLOVENIJE IN DRUŽBE TELEKOM SLOVENIJE, D.D. ....	27
12.4 RAZVOJ STORITEV IN OMREŽJA - KONVERGENCA STORITEV IN VSEBIN.....	28
12.4.1 Fiksno omrežje .....	28
12.4.2 Mobilno omrežje .....	30
12.4.3 Razvoj omrežja v JV Evropi.....	31
12.5 KLJUČNI Poudarki poslovanja posameznih družb v skupini.....	33
12.5.1 Telekom Slovenije, d.d. ....	33
12.5.2 Mobitel, d.d. ....	35
12.5.3 Ipko, d.o.o. ....	37
13 NEREVIDIRANI RAČUNOVODSKI IZKAZI, SKLADNO Z MSRP .....	39
14 POMEMBNEJŠI DOGODKI PO ZAKLJUČKU OBRAČUNSKEGA OBDOBJA .....	48

## 1 UVODNO POJASNILO

Vsi računovodski izkazi Skupine Telekom Slovenije in družbe Telekom Slovenije, d.d. so pripravljene v skladu z Mednarodnimi standardi računovodskega poročanja. Računovodski izkazi za obdobje januar – junij 2008 so nerevidirani.

Nadzorni svet družbe je nerevidirano poročilo o poslovanju Skupine Telekom Slovenije in družbe Telekom Slovenije, d.d. za prvo polletje 2008 obravnaval na svoji 42. redni seji dne 28. avgusta 2008.

Povzetek nerevidiranega polletnega poročila 2008 je dostopen tudi na spletnem portalu Ljubljanske borze SEOnet in na spletnih straneh družbe [www.telekom.si](http://www.telekom.si).

Celotno nerevidirano polletno poročilo za leto 2008 je na vpogled na sedežu družbe Telekom Slovenije, d.d., Cigaletova 15, Ljubljana vsak delavnik od 10. do 12. ure.

Vse pomembnejše spremembe podatkov, vsebovanih v prospektu za borzno kotacijo, družba redno objavlja na spletnem portalu Ljubljanske borze SEOnet in na spletnih straneh družbe [www.telekom.si](http://www.telekom.si).

## 2 POUDARKI POSLOVANJA

### Ključni kazalniki Skupine Telekom Slovenije za prvo polletje 2008

v tisoč EUR	1-6 2007	1-6 2008	Indeks
	1	2	2/1
Poslovni prihodki	380.804	416.350	109
<i>Čisti prihodki od prodaje</i>	377.251	413.975	110
<i>Drugi poslovni prihodki</i>	3.553	2.375	67
Pripadajoči dobiček skupaj obvladovanega podjetja	-	2.444	-
Poslovni odhodki	316.544	345.487	109
OPEX-poslovni odhodki pred amortizacijo	236.335	254.724	108
EBITDA	144.469	164.070	114
Amortizacija	80.210	90.763	113
EBIT- dobiček iz poslovanja	64.260	73.307	114
Neto finančni izid (finančni prihodki - finančni odhodki)	-1.286	-6.153	-
Davek iz dobička z odloženimi davki	16.637	18.672	112
Čisti poslovni izid	46.337	48.482	105
Delež EBITDA v poslovnih prihodkih	37,9%	39,4%	104
Dobičkonosnost poslovnih prihodkov v %	12,2%	11,6%	96

### Ključni poudarki poslovanja Skupine Telekom Slovenije

#### Telekom Slovenije

- Število priključkov klasične glasovne telefonije ob koncu junija 2008 glede na konec junija 2007: - 76.955
- Število širokopasovnih priključkov ob koncu junija 2008 glede na primerljivo obdobje 2007: + 47.760 (od tega: + 23.172 na veleprodajnem trgu)

#### Mobitel

- Visoka finančna donosnost, ob stabilnem številu priključkov in prometu; kljub veliki konkurenci izboljšanje finančnih kazalnikov poslovanja, vendar znižanje tržnega deleža za 3,07 odstotne točke glede na konec leta 2007.

#### Konvergenca

- Realizacija prvih korakov: »četverček« (celovita ponudba Mobitel GSM/UMTS, širokopasovni SiOL internet, SiOL telefonija in SiOL TV), združitev Teletrgovin in Mobicentrov, SAP itd.
- Zaključek prve faze projekta reorganizacije skupine v sodelovanju s svetovalno družbo Boston Consulting Group

#### Vsebine

- Reorganizacija družbe Planet 9 – t.j. centralizacija aktivnosti povezanih s TV

#### Jugovzhodna Evropa

- Izreden uspeh IPKO, saj je imela družba na dan 30.06.2008 več kot 270 tisoč aktivnih uporabnikov mobilne telefonije.
- Nadaljnja konsolidacija širokopasovnih in kabelskih operaterjev še posebej v Republiki Srbski in Albaniji.
- Ustanovitev hčerinskega podjetja SIOL Hrvaška
- 2,7- kratna rast uporabnikov širokopasovnega dostopa.
- Zanimive in obetavne priložnosti za nakup pomembnih operaterjev v regiji

### 3 POSLOVNA PRIČAKOVANJA SKUPINE TELEKOM SLOVENIJE ZA LETO 2008

Za leto 2008 se na ravni Skupine Telekom Slovenije pričakuje 9–odstotna rast poslovnih prihodkov ter 4–odstotna rast EBITDA v primerjavi s poslovnim letom 2007. Čisti poslovni izid naj bi ostal na ravni predhodnega leta oziroma se pričakuje rahlo povečanje.


Na poslovanje Skupine Telekom Slovenije imajo tudi v letu 2008 najmočnejši vpliv trendi, ki so prisotni na trgu telekomunikacij v zadnjih letih (v Sloveniji se pričakuje nadaljnje upadanje prihodkov iz fiksne telefonije, na drugi strani pa se bodo še naprej krepili prihodki iz mobilne telefonije in širokopasovnih storitev).

Skupne naložbe bodo do konca leta 2008 dosegle skoraj 250 milijonov EUR. Od tega bo polovica sredstev za naložbe namenjena fiksnem segmentu poslovanja (od tega 40 % v optična omrežja), druga polovica pa razvoju mobilnih omrežij in naložbam v družbe v Jugovzhodni Evropi.

V Skupini Telekom Slovenije vseskozi spremljamo zanimive in obetavne priložnosti za nakup pomembnejših operaterjev v regiji, kar pa lahko višino naložb Skupine Telekom Slovenije v tem letu še spremeni.

### 4 SKUPINA TELEKOM SLOVENIJE – sestava in organiziranost

V Skupini Telekom Slovenije je obvladujoča družba Telekom Slovenije, d. d. Sestava skupine povezanih družb Telekom Slovenije, d.d. s prikazom razmerij lastniških deležev na dan 30. 6. 2008:



\* Skupaj obvladujoča družba

Spremembe v sestavi skupine v obdobju januar – junij 2008:

- Z nakupom družbe Aneks, d.o.o., je Telekom Slovenije, d.d., prodal 30% delež v družbi Blic.net, d.o.o. iz BiH, tako da se je lastniški delež v omenjeni družbi zmanjšal iz 100% na 70%.

- Skupščina družbe Planet 9, d.o.o je sprejela sklep o povečanju osnovnega kapitala, pri katerem je z denarnim vložkom v višini 4.556,76 EUR sodeloval družbenik Telekom Slovenije, d.d. Dosedanji večinski družbenik Mobitel, d.d. se je odpovedal povečanju osnovnega kapitala v sorazmernem deležu, s čimer je Telekom Slovenije, d.d. povečal svoj delež v družbi Planet 9, d.o.o. iz 24% na 50%.
- Družba SiOL, d.o.o. Hrvaška je bila ustanovljena in registrirana v aprilu 2008, vendar še ni pričela s poslovanjem.

## 5 UPRAVLJANJE DRUŽBE

### Uprava

Telekom Slovenije, d.d. vodi petčlanska uprava v sestavi:

- mag. Bojan Dremelj, predsednik uprave
- Dušan Mitič, podpredsednik uprave
- dr. Filip Ogris-Martič, član uprave
- mag. Željko Puljič, član uprave
- Darja Senica, članica uprave in delavska direktorica.

### Nadzorni svet

Nadzorni svet so ob koncu junija 2008 sestavljali naslednji člani:

Predstavniki kapitala:

- Damijan Kolečnik, predsednik
- dr. Borut Štrukelj
- dr. Andrej Brodnik
- Pavel Žakelj
- Karmen Ponikvar
- dr. Peter Groznik

Predstavniki zaposlenih:

- Branko Sparavec
- Milan Richter
- Martin Gorišek

V obdobju januar – junij 2008 ni bilo sprememb v upravi in nadzornem svetu.

### Vodenje in upravljanje odvisnih družb

#### Mobitel, d. d.

Člani upravnega odbora: mag. Bojan Dremelj, predsednik, dr. Filip Ogris-Martič, mag. Željko Puljič, Klavdij Godnič, Metod Zaplotnik, Tjaša Škrilec in Branko Miklavčič  
Glavni izvršni direktor: Klavdij Godnič

#### GVO, d. o. o.

Direktorica: Jožefa Guzej

#### Avtenta.si, d. o. o.

Direktor: Iztok Klančnik

**Teledat, d. o. o.**

Direktorica: Bojana Sonnenwald Turk

**Interseek, d. o. o.**

Direktor: Aleksander Sašo Štravs  
Namestnik direktorja: Zvone Jagodic

**Planet 9, d. o. o.**

Direktor: Tomaž Jontes

**On.net, d. o. o.**

Nadzorni svet: Dušan Mitič, Vladimir Peševski  
Direktor: Predrag Čemerikić  
*\*Opomba: Vodenje in upravljanje poteka skladno z zakonodajno ureditvijo v Republiki Makedoniji*

**Ipko Telecommunications, d. o. o.**

Člani upravnega odbora: Dušan Mitič, predsednik, Bujar Musa, podpredsednik, Akan Ismaili, Klavdij Godnič, mag. Tomaž Kraškovic  
Glavni izvršni direktor: Akan Ismaili  
*\*Opomba: Vodenje in upravljanje poteka skladno s kosovsko zakonodajo.*

**Blic.net, d. o. o.**

Člani upravnega odbora: mag. Željko Puljić, mag. Boštjan Kralj, Darko Simićević  
Direktor: Nebojša Antonijević  
*\*Opomba: Vodenje in upravljanje poteka skladno z zakonodajno ureditvijo v Republiki Srbski (Bosna in Hercegovina).*

**Aneks, d. o. o.**

Člani upravnega odbora: mag. Željko Puljić, predsednik, mag. Boštjan Kralj, Darko Simićević  
Direktor: Nebojša Antonijević  
*\*Opomba: Vodenje in upravljanje poteka skladno z zakonodajno ureditvijo v Republiki Srbski (Bosna in Hercegovina).*

**AOL SP, d. o. o.**

Direktorji: Dušan Mitič, Robert Mane, Ylli Panariti, mag. Boštjan Kralj, Bujar Musa  
Izvršni direktor: Ylli Panariti  
*\*Opomba: Vodenje in upravljanje poteka skladno z zakonodajno ureditvijo v Albaniji.*

**Gibtelecom**

Člani upravnega odbora: Joe Holliday, predsednik, Tim Bristow, Dilip D. Tirathdas, mag. Bojan Dremelj, dr. Filip Ogris Martič  
Glavni izvršni direktor: Tim Bristow  
*\*Opomba: Vodenje in upravljanje poteka skladno zakonodajo ureditvijo v Gibraltarju.*

**SiOL d.o.o. (Hrvaška)**

Direktor: Janez Marovt

## 6 REVIZIJA

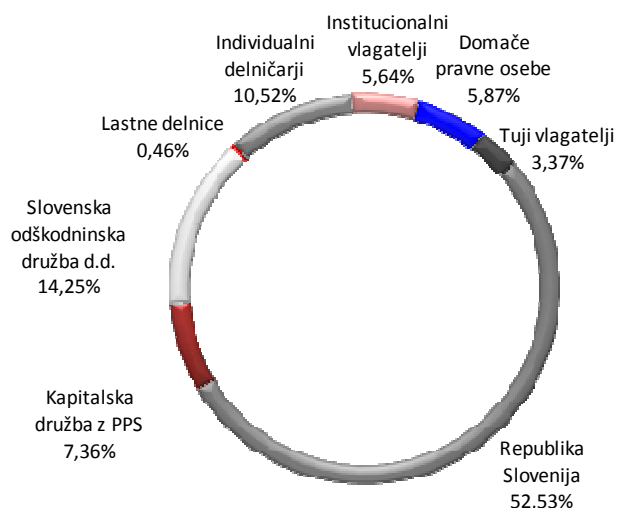
Na 14. redni seji skupščine delničarjev Telekoma Slovenije, d.d., ki je bila 30. junija 2008, je bila za revidiranje računovodskih izkazov za poslovno leto 2008 imenovana revizijska družba Ernst & Young, d.o.o., Ljubljana.

## 7 LASTNIŠKA STRUKTURA IN TRGOVANJE Z DELNICO

### 7.1 Lastniška struktura in število delničarjev

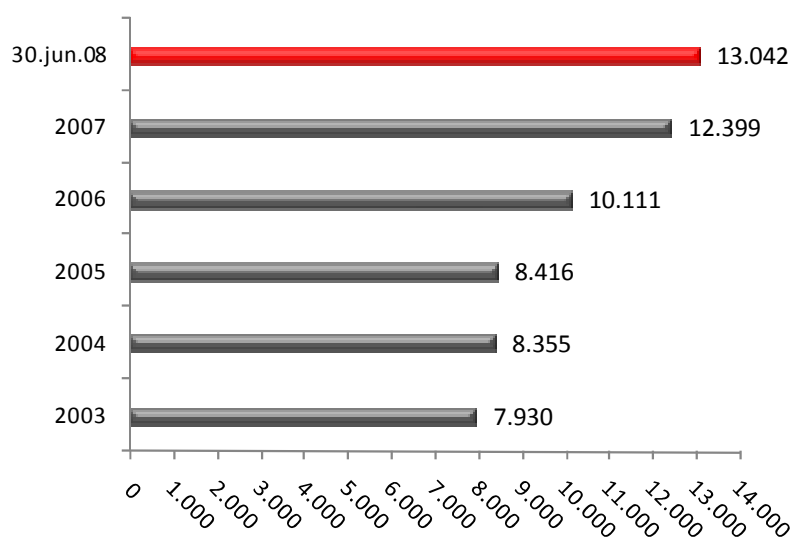
Na zadnji dan junija 2008 je bilo v delniško knjigo Telekoma Slovenije, d.d. vpisanih 13.042 delničarjev. Število delničarjev se je glede na enak presečni datum v letu 2007 povečalo za 1.376 oseb.

#### Lastniška struktura na dan 30.6.2008



Največjo spremembo v lastniški strukturi družbe je, v primerjavi s stanjem ob koncu junija 2007, predstavlja prenos 10% lastniškega deleža Republike Slovenije (653.548 delnic) na Slovensko odškodninsko družbo, kot posledica sprejete novele zakona o vračanju vlaganj v javno telekomunikacijsko omrežje, ki je obveznosti države do upravičencev prenesla na SOD.

#### Gibanje števila delničarjev





**10 največjih delničarjev**

Na dan 30. junij 2008 je imelo 10 največjih delničarjev v lasti 80,88% osnovnega kapitala družbe, kar je 1,37 odstotne točke več kot pred letom dni.

30.6.2007		30.6.2008	
DELNICAR	%	DELNICAR	%
Republika Slovenija	62,53	Republika Slovenija	52,53
Kapitalska družba d.d.	5,59	Slovenska odškodninska družba, d.d.	14,25
Slovenska odškodninska družba, d.d.	4,25	Kapitalska družba d.d.	5,59
NFD 1 delniški investicijski sklad d.d.	2,03	NFD 1 delniški investicijski sklad d.d.	2,38
Kapitalska družba d.d. - PPS	1,77	Kapitalska družba d.d. - PPS	1,77
Delniški vs Triglav steber I.	0,81	Admark Trust Reg, C/O.Mareco Treuhand.	1,36
Maksima holding d.d.	0,78	Confinvest Aktiengesellschaft	0,89
Vizija holding d.d.	0,74	Maksima holding d.d.	0,78
Poteza naložbe d.o.o.	0,51	Delniški vs Triglav steber I	0,76
Confinvest Aktiengesellschaft	0,50	Poteza naložbe d.o.o.	0,57
<b>Skupaj</b>	<b>79,51</b>	<b>Skupaj</b>	<b>80,88</b>

**Število delnic v lasti uprave in nadzornega sveta Telekoma Slovenije, d. d., 30. junij 2008**

Ime in priimek	Funkcija	Število delnic	Delež v kapitalu v %
<b>Uprava</b>			
mag. Bojan Dremelj	predsednik uprave	100	0,0015
Dušan Mitič	podpredsednik uprave	500	0,0077
Dr. Filip Ogris - Martič	član uprave	403	0,0062
mag. Željko Puljič	član uprave	300	0,0046
Darja Senica	članica uprave in delavska direktorica	338	0,0052
<b>Nadzorni svet</b>			
Damijan Koletnik	predsednik nadzornega sveta	-	-
dr. Borut Štrukelj	član nadzornega sveta	-	-
dr. Andrej Brodnik	član nadzornega sveta	-	-
Pavel Žakelj	član nadzornega sveta	95	0,0015
Karmen Ponikvar	član nadzornega sveta	-	-
dr. Peter Groznik	član nadzornega sveta	-	-
Branko Sparavec	član nadzornega sveta	-	-
Milan Richter	član nadzornega sveta	1	0,0000
Martin Gorišek	član nadzornega sveta	125	0,0019
<b>SKUPAJ</b>		<b>1.862</b>	<b>0,0285</b>

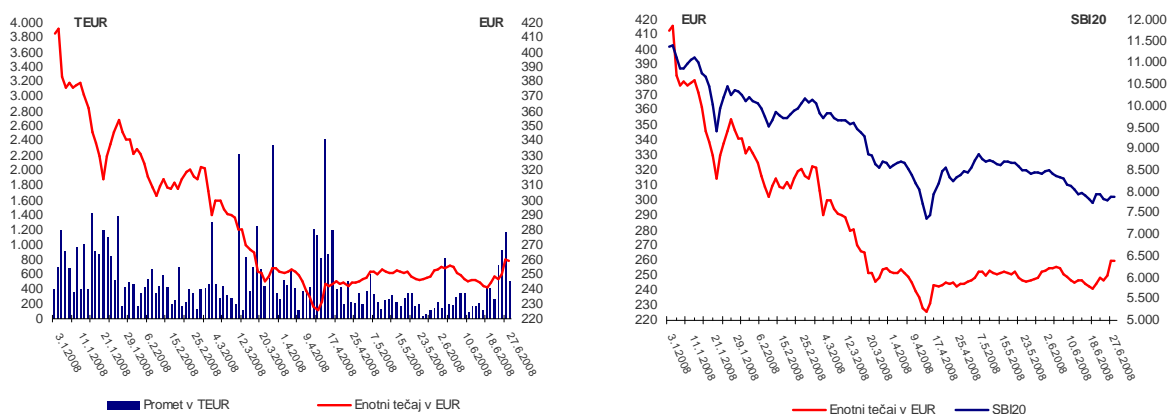
**7.2 Trgovanje z delnico in pomembnejši finančni podatki o delnici**

V obdobju I – VI 2008 je delnica TLSG zabeležila 37% znižanje vrednosti glede na tečaj v začetku obravnavanega obdobja. Enotni tečaj delnice je tako na zadnji trgovni dan v juniju zaključil pri znesku 259,29 EUR. Padec tečaja delnice v obravnavanem obdobju lahko pripišemo nezaključenem postopku prodaje državnega deleža in pa močnim pretresom na svetovnem gospodarskem področju, ki so posledično vplivali tudi na dogajanja na slovenskem kapitalskem trgu ter močno znižali tečaje delnic tako Telekoma Slovenije, d.d., kot tudi drugih delniških družb.

### Statistika trgovanja s TLSG na Ljubljanski borzi v obdobju I –VI 2008

Enotni tečaj	v EUR
Najvišji enotni tečaj	415,64
Najnižji enotni tečaj	225,61
Povprečni enotni tečaj	282,50
Promet	v mio EUR
Celotni promet v obdobju	54,35
Največji dnevni promet	2,42
Najnižji dnevni promet	0,035

### Gibanje enotnega tečaja delnic TLSG in njihovega vrednostnega prometa na Ljubljanski borzi in primerjava s SBI20 v obdobju januar – junij 2008



### Pomembnejši finančni podatki o delnici

v EUR	30.6.2007	30.6.2008
Tržni tečaj delnice	454,20	259,29
Knjigovodska vrednost delnice <sup>1</sup> na dan	132,23	132,11
Čisti dobiček na delnico <sup>2</sup>	7,12	7,45
Koeficient P/E (tržni tečaj / čisti dobiček na delnico)	63,79	34,80
Razmerje tržna / knjigovodska vrednost	3,65	1,96
Kapitalska donosnost delnice v % v prvem šestmesečju <sup>3</sup>	44,8	-37,18
Število lastnih delnic	30.000	30.000
Število izdanih delnic	6.535.478	6.535.478
Število delničarjev	11.666	13.042

<sup>1</sup> Knjigovodska vrednost delnice je izračunana kot razmerje med knjigovodsko vrednostjo lastniškega kapitala družbe Telekom Slovenije, d.d. in številom izdanih delnic, zmanjšanim za število lastnih delnic družbe.

<sup>2</sup> Čisti dobiček na delnico je izračunan kot razmerje med čistim poslovnim izidom Skupine Telekom Slovenije v obravnavanem obdobju in številom izdanih delnic, zmanjšanim za število lastnih delnic.

<sup>3</sup> Kapitalska donosnost delnice za prvih 6 mesecev je izračunana kot: (tečaj na zadnji trgovni dan v juniju – tečaj na prvi trgovni dan v januarju) / tečaj na prvi trgovni dan v januarju

### 7.3 Dividende

Na 14. skupščini Telekoma Slovenije, d. d., ki je bila 30. junija 2008 je bil sprejet sklep, da se del bilančnega dobička, ki izvira iz dobička leta 2007, nameni za izplačilo dividend v višini 12,80 EUR bruto na delnico. Do dividende so upravičeni delničarji, ki so bili dva dni po sprejemu tega sklepa vpisani v delniško knjigo družbe kot imetniki delnic s pravico do dividende.

## 8 POMEMBNEJŠI POSLOVNI DOGODKI v obdobju januar – junij 2008

### Januar

**Telekom Slovenije, d.d. prejel tožbo družbe Sinfonika, d.d.** Telekom Slovenije, d.d. je 10. 1. 2008 prejel tožbo družbe Sinfonika, d.d. za plačilo odškodnine v višini 36.030.000,00 EUR iz razloga domnevne zlorabe prevladujočega položaja ter kršitve določil sektorske zakonodaje s ponujanjem storitve Centrex. Družba Telekom Slovenije, d.d. je ocenila, da je tožba v celoti neutemeljena, saj Telekom Slovenije, d.d. v celoti spoštuje veljavno zakonodajo in odločbe izdane s strani APEKA ter posluje v skladu z dobrimi poslovnimi običaji.

**Telekom Slovenije, d.d. prejel tožbo in predlog za izdajo začasne odredbe družbe AMIS, d.o.o.** Telekom Slovenije, d.d. je 18.1.2008 prejel tožbo in predlog za izdajo začasne odredbe družbe AMIS, d.o.o., Maribor zaradi ugotovitve obstoja nelojalne konkurence ter plačila odškodnine v višini 2.300.000,00 EUR. Družba Telekom Slovenije, d.d. bo na predlog za izdajo začasne odredbe in tožbo odgovorila v zakonskih rokih, pri čemer ocenjuje, da so zahtevki iz tožbe in iz predloga za izdajo začasne odredbe v celoti neutemeljeni.

**Mobitelovi centri razširjeni s ponudbo Teletrgovin.** Zaradi vedno večje povezanosti in sinergij znotraj Skupine Telekom Slovenije je bila v začetku februarja letos ponudba storitev in blaga ter svetovanje strankam iz Teletrgovin Telekoma Slovenije prenesena v Mobitelove centre. Enotna ponudba na enem mestu bo skupini prinesla večjo poslovno učinkovitost in poenostavitev postopkov, predvsem pa velike koristi za vse uporabnike mobilnih telekomunikacij, fiksne telefonije, interneta ter SiOL televizije.

### Februar

**Telekomu Slovenije, d.d. kazen Sveta za varstvo konkurence BIH.** Telekom Slovenije, d.d. je 31.1. 2008 prejel obvestilo Sveta za varstvo konkurence BIH, v katerem obvešča družbo o izrečeni kazni v višini 200.000 KM (102.000 EUR), zaradi prekoračitve roka prijave prijavitve koncentracije družbe Blic.net, d.o.o., BIH.

**Telekom Slovenije, d.d. prejel sodbo Upravnega sodišča Republike Slovenije.** Telekom Slovenije, d.d. je prejel sodbo Upravnega sodišča Republike Slovenije, s katero je sodišče zavrnilo tožbo Telekoma Slovenije, d.d., s katero je ta izpodbijal odločbo Urada za varstvo konkurence z dne 19.11.2004. Urad je z izpodbijano odločbo ugotovil zlorabo prevladujočega položaja Telekoma Slovenije, d.d. na upoštevem trgu dajanja širokopasovnega dostopnega ADSL omrežja v uporabo komercialnim ponudnikom storitev internetnega dostopa na območju Republike Slovenije, v obdobju 2001-2003. Postopek pred UVK je bil sprožen na zahtevo družbe Medinet. Telekom Slovenije, d.d. bo zoper sodbo Upravnega sodišča vložil izredna pravna sredstva.

**Prodan hotel Oleander v Strunjanu.** V skladu s strategijo optimizacije poslovanja in osredotočenosti na osnovno dejavnost zagotavljanja telekomunikacijskih storitev in vsebin, je Telekom Slovenije, d.d., zaključil prodajo hotela Oleander v Strunjanu.

### Marec

**Telekom Slovenije, d.d. prejel okoljski certifikat ISO 14001.** Pridobljeni okoljski certifikat po mednarodnem standardu ISO 14001 Telekomu Slovenije, d.d. prinaša učinkovit sistem nadzora in vodenja okolju prijaznih poslovnih aktivnosti, zmanjševanje stroškov energije in materialov, izobraževanje in motivacijo zaposlenih k odgovornemu in racionalnemu ravnanju z energijo in materiali ter utrjevanje splošnega ugleda družbe.

**Dušan Mitič ponovno imenovan za člana uprave Telekoma Slovenije, d.d.** Dušan Mitič je bil na podlagi sklepa nadzornega sveta družbe, ob poteku prvega štiriletnega mandata, ponovno imenovan za člana uprave družbe Telekom Slovenije, d.d., za novo štiriletno mandatno obdobje, ki mu je pričelo teči 1.3.2008. Dušan Mitič bo kot član uprave še naprej opravljal funkcijo podpredsednika uprave.

**Mobitel uvedel četverček.** Mobitel d.d., član Skupine Telekom Slovenije, prvi na slovenskem trgu začel s trženjem storitve četverček, celovite ponudbe telekomunikacijskih storitev. Ponudba, zaznamovana z blagovno znamko M4, zajema storitve Mobitel GSM/UMTS, širokopasovni SiOL internet, SiOL telefonijo ter SiOL TV.

**Telekom Slovenije, d.d. komercialno uvedel WiMAX.** Po uspešno izpeljanem poizkusnem obdobju v lanskem letu je Telekom Slovenije, d.d. sredi marca v Rožni dolini v Ljubljani v promet vključil prvi komercialni priključek v brezžičnem širokopasovnem omrežju WiMAX.

**Telekom Slovenije, d.d. in Siteep sta se sodno poravnala.** Telekom Slovenije, d.d. in Siteep sta sklenila sodno poravnavo v treh gospodarskih sporih, ki jih je Siteep zoper Telekom Slovenije, d.d. sprožil v letu 2004. V skladu s sklenjeno sodno poravnavo se je Siteep odpovedal tožbenim zahtevkom po navedenih tožbah ter umaknil vse tri navedene tožbe, Telekom Slovenije, d.d. pa je po umiku tožb Siteepu plačal znesek 650.000 EUR.

**Sprejeta odločitev privatizacijske komisije, da se državni delež v Telekomu Slovenije, d.d. ne prodaja nobenemu od preostalih ponudnikov.** Komisija za vodenje in nadzor postopka prodaje kapitalске naložbe Republike Slovenije v družbi Telekom Slovenije, d. d., je odločila, da Vladi RS predlaga konec prodaje po mednarodnem razpisu. Predlagala je, da se državnega deleža v družbi ne prodaja nobenemu od ponudnikov, ker bi bila prodaja pod ponujenimi pogoji nesmotrna in ne bi izpolnila pričakovanj glede ciljev, ki jih je komisiji zaupala vlada RS.

#### *April*

Gostili smo svetovnega šahovskega vele mojstra Garija Kasparova. Na prvih **Dialogih Skupine Telekom Slovenije** se je srečal s ključnimi poslovnimi partnerji Skupine Telekom Slovenije.

**Prejeta odločba v zadevi ugotavljanja zlorabe prevladujočega položaja z vezavo ISDN ADSL.** Telekom Slovenije, d.d. je dne 1.4.2008 s strani Urada za varstvo konkurence prejel odločbo in sklep, s katero je bilo ugotovljeno, da je v času od 17.1.2001 do 5.9.2005 zlorabljal prevladujoči položaj na medoperaterskem trgu ADSL širokopasovnega dostopa, in sicer z neupravičenim pogojevanjem vzpostavitve ADSL povezave. Družba Telekom Slovenije, d.d. bo odločbo Urada za varstvo konkurence preučila ter se na podlagi tega odločila za nadaljnje korake.

**Vodstvo BH Telecoma na obisku v Telekomu Slovenije, d.d.** Sredi aprila sta se na povabilo predsednika uprava Telekom Slovenije mag. Bojana Dremlja sestali upravi Telekom Slovenije in BH Telecoma, ki ga vodi v.d. generalnega direktorja Nedžad Rešidbegovič. Razgovori so potekali predvsem v luči obojestranskih interesov za sodelovanje na področju infrastrukture ter zagotavljanja sodobnih in naprednih telekomunikacijskih storitev. Pogovori med obema upravama so se dotaknili tudi načrtovane privatizacije BH Telecoma.

**Ipko - četrta milijona SIM kartic na Kosovu.** Ipko, d.o.o., Priština, hčerinska družba Telekom Slovenije, d.d. je po natanko štirih mesecih od zagona drugega mobilnega omrežja GSM na Kosovu, prodala 250.000 mobilnih kartic SIM. Ipko je v sodelovanju s konzorcijem Skupine Telekom Slovenije doslej na Kosovu postavil že 150 baznih postaj in s signalom pokrila vsa večja mesta in glavne prometnice oziroma 76 odstotkov prebivalstva in 52 odstotkov ozemlja.

**Nadzorni svet in uprava o prihodnji organiziranosti Skupine Telekom Slovenije.** 18. aprila se je sestel Nadzorni svet družbe Telekom Slovenije, ki je sejo v celoti posvetil pogledom na prihodnjo organiziranost Skupine Telekom Slovenije. Člani nadzornega sveta so se strinjali, da je treba pospešiti aktivnosti pri reorganizaciji, predvsem zaradi vse večjih pritiskov konkurence in razmer na trgu. Pri tem je sodelovanje zunanjih svetovalcev z izkušnjami z zrelih trgov lahko zelo koristno. Zato je uprava povabila eno največjih svetovnih svetovalnih hiš Boston Consulting Group, ki je nadzornemu svetu predstavila svoje reference pri oblikovanju pionirskih, vzorčnih modelov organiziranosti švicarskega Swisscoma in nizozemskega KPN-a.

**Mobitel uvedel tretjo in pol generacijo (3,5G) mobilnih telekomunikacij v Sloveniji.** Mobitel, d.d. hčerinska družba Telekom Slovenije d.d. je uspešno uvedel tretjo in pol generacijo (3,5G) mobilnih telekomunikacij v Sloveniji. Svoje omrežje UMTS je v celoti nadgradil s tehnologijama HSDPA 7,2 Mb/s in HSUPA 1,4 Mb/s. Megabitni mobilni internet je odslej na voljo skoraj 73 odstotkom prebivalstva.

**Družba Mobitel prejela tožbo odvetniške družbe Colja, Rojs in partnerji.** Konec aprila je družba Mobitel prejela tožbo odvetniške družbe Colja, Rojs in partnerji zaradi plačila 4,710.066,00 EUR odvetniških storitev za zastopanje v zadevi Western Wireless International iz leta 2006. V družbi Mobitel bodo na tožbo odgovorili v zakonitem roku, v procesu pa uporabili vsa pravna sredstva, da dokažejo neupravičenost tožbenega zahtevka.

## Maj

**Telekom Slovenije, d.d. z dokapitalizacijo pridobil 50% delež v družbi Planet 9, d.o.o.** Skupščina družbe Planet 9 je sprejela sklep o povečanju osnovnega kapitala, pri katerem je z denarnim vložkom v višini 4.556,76 EUR sodeloval družbenik Telekom Slovenije, d.d. Dosedanji večinski družbenik Mobitel, d.d. se je odpovedal povečanju osnovnega kapitala v sorazmernem deležu. Telekom Slovenije, d.d. je na ta način povečal svoj delež v družbi Planet 9, d.o.o. iz 24% na 50%.

**Telekom Slovenije, d. d. prejel tožbo družbe Amis d. o. o.** Telekom Slovenije, d. d. je 20. maja 2008 prejel tožbo družbe Amis d. o. o. za plačilo odškodnine v višini 56.824.674,75 EUR iz razloga domnevne zlorabe prevladujočega položaja v smislu 10. člena ZPomk ter kršitev odločb Agencije za pošto in elektronske komunikacije Republike Slovenije na medoperaterskem trgu širokopasovnega dostopa, na trgu razvezanega dostopa do krajevne zanke in podzanke, na trgu optičnih povezav do kolokacijskih prostorov in v zvezi s škarjami cen. Družba Telekom Slovenije, d. d. bo na tožbo odgovorila v zakonskem roku, pri čemer ocenjuje, da je tožba v celoti neutemeljena, saj Telekom Slovenije, d. d. v celoti spoštuje veljavno zakonodajo in odločbe izdane s strani Agencije za pošto in elektronske komunikacije ter posluje v skladu z dobrimi poslovnimi običaji.

**Na novinarski konferenci Skupina Telekom Slovenije v prvih treh mesecih nad pričakovanji.** Poslovni rezultati Skupine Telekom Slovenije in družb znotraj nje za prvo trimesečje letos so zelo dobri in nad načrtovanimi. Skupina je ustvarila za 187,2 milijona evrov poslovnih prihodkov, kar je za odstotek več kot v primerljivem obdobju lani. EBITDA se je povečala za 13 odstotkov na 80,9 milijona evrov, medtem ko je marža EBITDA znašala 43,2 odstotka in je bila za 4,4 odstotne točke višja kot lani. Za osem odstotkov je večji tudi dobiček iz poslovanja EBIT, ki je znašal 35,9 milijona evrov. Čisti dobiček se je v primerjavi z enakim obdobjem lani povečal za 3 odstotke na 23,7 milijona evrov.

**Uvedba naprednega prenosnega standarda MPEG4.** Gre za rešitev, ki zaradi večje kompresije vsebin za delovanje potrebuje manj pasovne širine in s tem razširi krog potencialnih uporabnikov SiOL TV. Tako lahko številni naročniki, ki zaradi tehničnih omejitev še do nedavnega niso imeli dostopa do storitve, do nje lahko pridejo po ustaljeni prodajni poti. SiOL TV na podlagi novega protokola v praksi že uporablja nekaj sto naročnikov. Tehnično izvedbo rešitve v okviru SiOL TV zagotavlja podjetje Planet 9, ki te storitve trži tudi v vse živahnejšem multioperaterskem okolju.

**Otvoritev razvojno testnega laboratorija Brihtalab.** Laboratorij pomeni za celotno Skupino Telekom Slovenije velik korak naprej, saj na enem mestu omogoča preverjanje in primerjanje različnih tehnologij ter s tem tudi optimiziranje priprave omrežnih rešitev in storitev.

**Teledat je izdal Telefonski imenik Slovenije Pomlad 2008 na zgoščenci.**

## Junij

**Uvedba storitve SiOL Plac za shranjevanje in izmenjavo multimedijskih vsebin in datotek.** Telekom Slovenije uje v okviru svoje blagovne znamke SiOL uvedel novo storitev SiOL Plac, ki pomeni najenostavnejši način za shranjevanje in izmenjavo glasbe, fotografij, videoposnetkov in drugih datotek.

**Poslovno srečanje v Križankah s ključnimi poslovnimi partnerji.** Na predstavi Briljantina smo v Križankah gostili ključne poslovne uporabnike Skupine Telekom Slovenije.

**Uspešna predstavitev Skupine Telekom Slovenije na prvi regionalni konferenci kapitalskih trgov v Zagrebu.**

**14. skupščina delničarjev Telekoma Slovenije.** Obravnavali so poročilo nadzornega sveta o potrditvi letnega poročila za poslovno leto 2007 ter predlog uporabe bilančnega dobička za poslovno leto 2007 s predlogom razrešnice upravi in nadzornemu svetu. Dividenda znaša 12,80 evra bruto na delnico. Tri točke dnevnega reda, ki so bile na dnevi red skupščine uvrščene naknadno na zahtevo večinskega delničarja Republike Slovenije in so se nanašale na uvedbo enotirnega sistema upravljanja, je predlagatelj umaknil z dnevnega reda. Za revizorja z revidiranje poslovnih rezultatov Telekoma Slovenije v letu 2008 je skupščina imenovala revizijsko družbo Ernst&Young, d. o. o., iz Ljubljane.

## 9 ZUNANJI VPLIVI NA POSLOVANJE SKUPINE TELEKOM SLOVENIJE

### 9.1 Privatizacija (vir: Vlada RS, Urad vlade za komuniciranje)

Komisija za vodenje in nadzor postopka prodaje kapitalske naložbe Republike Slovenije v družbi Telekom Slovenije, d. d., je 3. marca 2008 odločila, da Vladi RS predlaga konec prodaje po mednarodnem razpisu. Predlagala je, da se državnega deleža v družbi ne proda nobenemu od ponudnikov, ker bi bila prodaja pod ponujenimi pogoji nesmotrna in ne bi izpolnila pričakovanj glede ciljev, ki jih je komisiji zaupala vlada RS.

### 9.2 Regulativa

#### 9.2.1 Dogodki na področju zakonodaje v EU

Evropski parlament je pričel obravnavo novega zakonodajnega paketa na področju elektronskih komunikacij.

Evropska komisija je 26.6.2008 pričela z javnim posvetovanjem o prihodnji uredbi o cenah zaključevanja govornih klicev v EU in doseganju simetrije. V ta namen je bil izdan osnutek priporočila (Commission Recommendation). Glede na predlog naj bi cene zaključevanja klicev v bodoče temeljile na ceni učinkovitega operaterja, ki bi bila izračunana na podlagi LRIC bottom-up modela.

#### 9.2.2 Dogodki na področju zakonodaje v Sloveniji

Na osnovi Zakona o elektronskih komunikacijah je Agencija sprejela dva Splošna akta:

- Sprememba Splošnega akta o prenosljivosti števil, kjer rok za prenosljivost skrajšuje na 3 delovne dni,
- Splošni akt o določitvi upoštevnih trgov, ki sedanje število 18 trgov zmanjšuje na 7.

Ministrstvo za gospodarstvo je objavilo predlog Strategije razvoja širokopasovnih omrežij v Republiki Sloveniji.

#### **Upoštevni trgi**

##### Trgi 1-7 (maloprodajni trgi)

Agencija je v skladu s sodbo Upravnega sodišča 25.2.2008 določila Telekom Slovenije kot OPTM (operaterja s pomembno tržno močjo) za obdobje 12.5.2003 do 12.5.2004 na storitvenih segmentih fiksnih javnih telefonskih storitev in fiksnega javnega telekomunikacijskega omrežja.

Na trgu 7 – minimalni nabor zakupljenih vodov, je Agencija v tržni analizi z dne 21.4.2008 ugotovila, da ex ante regulacija na tem trgu ni več potrebna, zato je razveljavila odločbo, s katero je bil Telekom Slovenije določen za OPTM.

Na ostalih upoštevnihih trgih ni bilo drugih novih analiz, odločb ali postopkov nadzora.

##### Upoštevni trgi 8, 9, 10 (medomrežno povezovanje)

Na trgu 10 (tranzit) je Agencija Telekom Slovenije z odločbo z dne 6.2.2008 določila za operaterja s pomembno tržno močjo. Telekomu Slovenije je naložila naslednje ukrepe:

- Da ugotodi vsem razumnim zahtevam za operaterski dostop do omrežnih elementov in zmogljivosti
- Obveznost enakega obravnavanja
- Obveznost zagotavljanja preglednosti
- Obveznost cenovnega nadzora in stroškovnega računovodstva v okviru katerega moramo do 30.11.2008 pripraviti model stroškovnega računovodstva na metodi LRIC
- Obveznost ločitve računovodskih evidenc za leto 2008



Na trgu 8 (posredovanje) je Agencije Telekom Slovenije z odločbo z dne 21.3.2008 določila za operaterja s pomembno tržno močjo. Telekomu Slovenije je naložila naslednje ukrepe:

- Da ugotovi vsem razumnim zahtevam za operaterski dostop do omrežnih elementov in zmogljivosti
- Obveznost enakega obravnavanja
- Obveznost zagotavljanja preglednosti
- Obveznost cenovnega nadzora in stroškovnega računovodstva v okviru katerega moramo do 30.11.2008 pripraviti model stroškovnega računovodstva na metodi LRIC
- Obveznost ločitve računovodskih evidenc za leto 2008

Na trgu 9 (zaključevanje) je Agencije Telekom Slovenije z odločbo z dne 14.4.2008 določila za operaterja s pomembno tržno močjo. Telekomu Slovenije je naložila naslednje ukrepe:

- Da ugotovi vsem razumnim zahtevam za operaterski dostop do omrežnih elementov in zmogljivosti
- Obveznost enakega obravnavanja
- Obveznost zagotavljanja preglednosti
- Obveznost cenovnega nadzora in stroškovnega računovodstva v okviru katerega moramo do 30.11.2008 pripraviti model stroškovnega računovodstva na metodi LRIC
- Obveznost ločitve računovodskih evidenc za leto 2008

Dne 25.4.2008 so bili na trgu 9 spoznani za operaterje s pomembno tržno močjo naslednji operaterji: poleg Telekoma Slovenije tudi T-2, Amis, In.life, Ljubljanski kabel, Sinfonika, Tuš Telekom in UPC Telemach. Vsi novi operaterji s pomembno tržno močjo so morali s 1.6.2008 znižati ceno, ki ne presega cene Telekoma Slovenije za več kot 40 % na IX nivoju, tj. 2,34 EUR centa.

#### Upoštevna trga 11, 12 (razvezana zanka, širokopasovni dostop)

Na trgu 11 je Telekom Slovenije v skladu z odločbo, agenciji posredoval natančen opis sistema stroškovnega računovodstva na podlagi metode LRIC skupaj s stroškovno dokumentacijo. Opis sistema in revizorjevo poročilo smo objavili tudi na internetnih straneh.

Na trgu 12 je Agencija v januarju začela postopek nadzora in Telekom Slovenije pozvala k utemeljitvi objavljenih cen za zakupnino kapacitet med BRAS-i in robnimi napravami. Postopek še ni končan.

#### Upoštevna trga 13, 14 (zakupljeni vodovi),

Agencija je v skladu s sodbo Upravnega sodišča začela ponovni postopek določitve OPTM za obdobje 12.5.2003 do 12.5.2004 za storitveni segment zakupljenih vodov. Dne 7.1.2008 je tako določila Telekom Slovenije za operaterja s pomembno tržno močjo.

Na trgu 6 (bivši trg 13) – Dostopovni deli zakupljenih vodov je Agencije Telekom Slovenije z odločbo z dne 24.6.2008 določila za operaterja s pomembno tržno močjo. Telekomu Slovenije je naložila naslednje ukrepe:

- Da ugotovi vsem razumnim zahtevam za operaterski dostop do omrežnih elementov in zmogljivosti
- Obveznost enakega obravnavanja
- Obveznost zagotavljanja preglednosti
- Obveznost cenovnega nadzora in stroškovnega računovodstva v okviru katerega moramo do 1.10.2008 in do 1.1.2009 znižati cene zakupa (obakrat za 33%) in do 31.12.2008 pripraviti sistem stroškovnega računovodstva, ki temelji na metodi popolne alokacije stroškov (FAC CCA)
- Obveznost ločitve računovodskih evidenc za leto 2008

V marcu je APEK Telekom Slovenije pozval na odpravo nepravilnosti v zvezi s cenami dostopovnih delov zakupljenih vodov. Agencija je postopek že ustavila, ker ni ugotovila nepravilnosti.

Na teh upoštevni trgih ni bilo drugih novih odločb ali postopkov nadzora.

#### Upoštevni trg 16, (Zaključevanje govornih klicev v mobilnih omrežjih)

V skladu z odločbo APEK je družba Mobitel, d.d. do 31.3.2008 izračunala ceno zaključevanja govornih klicev v svojem omrežju na podlagi preteklih stroškov in metode popolno alociranih stroškov (FAC HCA) in hkrati APEK-u posredovala podrobno stroškovno kalkulacijo. Hkrati je bilo potrebno APEK-u do istega datuma, ko družba že razpolaga s končnimi podatki za leto 2007, poslati tudi ločene računovodske evidence po metodologiji FAC HCA (pomeni celotno bruto bilanco poslovanja). Novo izračunana

stroškovna cena zaključevanja govornih klicev v svojem omrežju na podlagi preteklih stroškov in metodi popolno alociranih stroškov (FAC HCA) je bila uveljavljena s 1.4.2008 v skladu z odločbo APEK. Hkrati je družba Mobitel, d.d. APEK-u poslala ločene računovodske evidence po metodologiji FAC HCA za leto 2007.

APEK pa je na pobudo evropske komisije, ki sofinancira projekt, pričel z modeliranjem lastnega stroškovnega modela po LRIC metodi, namenjenega ugotovitvi stroškovne cene zaključevanja klicev v mobilnih omrežjih.

APEK je 14.2.2008 izdal odločbo, s katero nalaga družbi Mobitel obveznost posredovanja klicev iz svojega mobilnega omrežja na številke z nacionalno smerno kodo 090 družbe Inlife.

Družba Mobitel je vložila tožbo in zahtevo za obnovo postopka v zvezi z odločbo APEK o dodelitvi frekvenc UMTS družbi Tušmobil. Frekvence so bile podeljene brez plačila nadomestila za rabo frekvenčnega spektra. APEK je zahteve za obnovo postopka dodelitve frekvenc UMTS Tušmobilu prejel še od treh drugih operaterjev.

### 9.2.3 Regulatorna na področju JVE

#### *Kosovo*

Liberalizacija telekomunikacijskega sektorja na Kosovem je prav tako kot izgradnja tržne ekonomije in ekonomskega razvoja pod nadzorom EU institucij, ki imajo cilj vzpostaviti administrativne konkurenčne in regulativne okvire EU standardov. Vloga nacionalnega regulativnega organa na Kosovem je zato omejena na aktivnosti osnov za delovanje trga, kot je dodeljevanje licenc in številčnega prostora in deloma medomrežnega povezovanja in ne deluje v smeri analize trgov in izdajanja odločb operaterjem s pomembno tržno močjo. Sicer Ipko na Kosovem deluje kot infrastrukturni operater z »green field« naložbami tako, da storitve v celoti ponuja na svojem omrežju in svoji zadnji milji in se večinoma srečuje s problematiko regulacije samo pri vzpostavljanju pogojev in cen medomrežnega povezovanja. Na trgu delujejo tudi nelicencirani ponudniki internetnih storitev. Tako tudi podjetje Kujtesa, ki je glavni konkurent Ipko.net na trgu širokopasovnega dostopa nelegalno ponuja storitve mednarodne telefonije in nima licence za opravljanje storitev fiksne telefonije.

Ipko je tudi že podal kandidaturu za podelitev licence storitev kableske TV, ki naj bi bila že kmalu licencirana in regulirana. Podelitev je v zaključni fazi in bo realizirana do konca leta. Prav tako je Ipko podal vlogo za pridobitev ne geografskega številčnega prostora 043 za storitve mobilne telefonije in fiksne IP telefonije. Del številčnega prostora bo namenjen tudi MNVO ponudnikom.

#### *Makedonija*

Trg telekomunikacijskih storitev v Makedoniji je sicer liberaliziran vendar še vedno sorazmerno nenaklonjen alternativnim ponudnikom, ki za svoje storitve koristijo kapacitete nacionalnega operaterja. On.net je uspel skleniti ADSL medoperatersko pogodbo z nacionalnim operaterjem, ki omogoča normalno poslovanje On.neta na trgu ADSL širokopasovnega dostopa.

Nacionalni operater je objavil spremembe vzorčne ponudbe o razvezi lokalne zanke, ki vključuje tudi znižanje cen za 20 odstotkov. Prav tako so se znižale cene medomrežnega povezovanja za 20 odstotkov. Z novo pogodbo o medomrežnem povezovanju, se lahko na trgu ponujajo tudi storitve lokalnih klicev. On.net je makedonskemu nacionalnemu operaterju poslal zahtevo za medomrežno povezavo na lokalnem nivoju na štirih lokacijah v Skopju in dveh v Bitoli in Štipu, s katerimi bi znižali stroške posredovanja mednarodnih klicev.

#### *BiH – Republika Srbska*

Tudi v Bosni in Hercegovini - Republiki Srbski je regulativno območje relativno neprijazno do alternativnih ponudnikov telekomunikacijskih storitev. Regulator prepočasi rešuje pritožbe alternativnih operaterjev na delovanje nacionalnih telekomov. Ponudba za medomrežno povezovanje je sicer objavljena, vendar daje nacionalnim telekomom veliko možnosti za onemogočanje realizacije. Odločbo za izbiro in predizbiro operaterja je agencija že izdala, kdaj pa bo postala del vzorčne ponudbe o medomrežnem povezovanju pa ni znano.



Blic.Net je od nacionalnega regulativnega organa CRA dobil licenco za uporabo radiofrekvenčnih povezav za potrebe vzpostavitve WASDL omrežja in hrbtničnih povezav med baznimi postajami.

### Albanija

Albanski trg telekomunikacijskih storitev je neliberaliziran, nacionalni regulativni organ TRE pa je še v fazi vzpostavljanja osnovnih pogojev za normalno delovanje telekomunikacijskega trga.

## 9.3 Spremembe cen

Na področju fiksnih telefonskih storitev je družba Telekom Slovenije, d.d. s 1. februarjem 2008, na podlagi odločbe APEK, spremenila cene telefonskih naročnin po sistemu cenovne kapice, ki določa naročnine v odvisnosti od inflacije, korigirane za faktor X, ki ga določa APEK, prav tako pa so določene tudi izhodiščne cene. Ocenjeni učinek vseh sprememb je negativen v višini 1,9 mio EUR, dejansko pa bo različen glede na dejansko gibanje števila priključkov.

V mesecu februarju je bilo potrebno zaradi odločbe s strani APEK na medoperaterskem trgu prilagoditi ceno mesečne naročnine polnega razvezanega dostopa glede na ceno PSTN priključka.

S 1. marcem 2008 so se znižale cene odhodnih klicev iz omrežij Telekoma Slovenije na mobilna omrežja za cca. 17%, ker je APEK mobilnim operaterjem v lanskem letu znižal ceno zaključevanja klicev. S 1. junijem 2008 pa je družba še enkrat znižala cene odhodnih klicev v omrežji Simobil in Mobitel, ker sta oba operaterja s 1.4.2008 znižala cene zaključevanja.

Pri cenah klicev iz IP omrežja SiOL-a smo v letošnjem prvem polletju poenotili cene klicev s cenami TDM telefonije za klice v tujino in na številke storitev z dodano vrednostjo. Poenotenje cen klicev se bo nadaljevalo tudi v prihodnje.

## 10 STANJE NA TRGU TELEKOMUNIKACIJ

### 10.1 Trendi v panogi - preobrazba trga in operaterjev

IKT sektor v Sloveniji je v bil prvem polletju 2008 dinamičen, največji delež v njem pa so zavzemale elektronske komunikacijske. Novi udeleženci vstopajo na trg zlasti z IP storitvami, ponudniki tradicionalnih storitev fiksne in mobilne telefonije pa vlagajo v širokopasovna omrežja in omrežja naslednje generacije.

Uporaba govorne telefonije se še naprej zmanjšuje, vendar še vedno ostaja najpomembnejši vir prihodka. V skladu s svetovnimi trendi se je tudi v Sloveniji povečeval obseg VoIP telefonije.

Število fiksnih priključkov in minut upada tudi zaradi mobilne substitucije in mobilnih priključkov ter prehoda na širokopasovne priključke. V mobilni telefoniji v Sloveniji je imelo 88 od 100 prebivalcev mobilni telefon, kar je manj od povprečja v EU (95 na 100 prebivalcev). Vzrok za to so predvsem visoki standardi merjenja aktivnih uporabnikov (uporaba v 30 dneh).

Razširjenost širokopasovnega dostopa, ki je ključni kazalnik razvoja informacijsko-komunikacijske tehnologije se hitro povečuje, zato smo bili po številu gospodinjestev z dostopom do interneta ter številu širokopasovnih dostopov v prvem kvartalu 2008 nad povprečjem v EU. Širokopasovni dostop je imelo več kot 50 odstotkov gospodinjestev v Sloveniji, delež IP telefonije pa je konec prvega kvartala znašal že 17,3 odstotka.

Na pomembnosti pa v čedalje večji pridobivajo storitve multimedijских vsebin in storitev s katerimi tradicionalni telekomunikacijski operaterji v želji povečanja ARPU-ja vstopajo na trg distribucije televizijskih programov in multimedijских vsebin, kot sta video na zahtevo in osebni snemalnik, ki ga Telekom Slovenije že ponuja svojim uporabnikom.

Novembra 2007 je Evropska komisija predstavila predlog novega regulatornega okvirja, ki bo začel veljati leta 2010. Osrednji cilj je okrepitev pravic potrošnikov, uporabnikov in naročnikov. Komisija je zato predlagala povečanje konkurence med operaterji, spodbujanje večjih investicij v novo infrastrukturo in sproščanje zmogljivosti frekvenčnega spektra za brezžične širokopasovne storitve. Velik poudarek bo namenjen tudi povečanju zanesljivosti in varnosti spleta. Med pomembnejšimi nalogami prihodnjega evropskega regulatorja bo zato tudi zaščita omrežja in informacij.

### Fiksna telefonija

Celotna vrednost sektorja fiksne telefonije - klasičnih govornih storitev v EU je v letu 2007 dosegla okrog 80 milijard evrov. Konkurenčni in tehnološki pritiski že nekaj časa vplivajo na padec cen na eni in zmanjševanje prometa na drugi strani. To vpliva na zniževanje prihodkov klasične telefonije.

Število konkurentov na trgu se je zadnja leta povečevalo in so skupaj z razvojem IP tehnologije začeli odvzemati tržni delež tradicionalnim telekomunikacijskim operaterjem. Operaterji iščejo nove priložnosti za rast in zato pospešeno vlagajo v nove trge in nove tehnologije, kot so širokopasovni dostop, multimedijske vsebine in omrežja nove generacije (Next Generation Networks – NGN).

### Internet in širokopasovnost

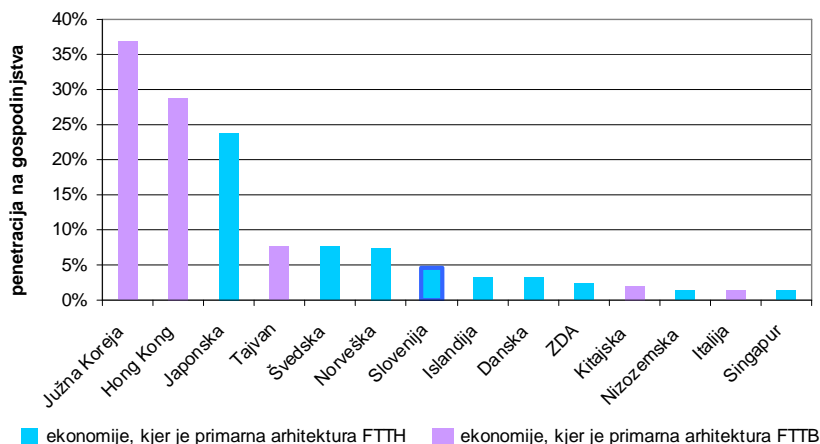
Hitra rast širokopasovnega dostopa se je nadaljevala tudi v letu 2007. V članicah EU je penetracija dosegla 43,6 odstotka gospodinjstev, vendar se je vrzel med članicami zaradi neenake rasti širokopasovnega dostopa povečala. Tržni delež novih ponudnikov v EU je bil v povprečju 47,3-odstoten. Vodilna tehnologija je še vedno xDSL, sledi ji kabelski dostop do interneta, vse večji pomen pa pridobivata tudi optični dostop – FTTH in brezžični dostop do interneta

Penetracija širokopasovnega dostopa v slovenskih gospodinjstvih je ob koncu prvega kvartala 2008 znašala 53,8%.

Zaradi vse večjih potreb po pasovni širini oziroma hitrosti prenosa podatkov, ki omogočajo nove multimedijske storitve so se v mnogih državah pojavile težnje po hitrem razvoju optičnih povezav do domov. Iniciative so prihajale s strani države, alternativnih konkurenčnih operaterjev ali nacionalnih telekomunikacijskih operaterjev.

Slovenija je glede penetracije optičnega dostopa (FTTH) na gospodinjstvo šele na začetku, vendar beleži skokovito rast, saj predstavlja že 5,5 odstotkov vseh širokopasovnih priključkov, kar nas uvršča med najboljše v svetovnem merilu.

### Ekonomije z najvišjo penetracijo optike do doma (FTTH) ali optike do stavbe + LAN (FTTB)



Vir: Global FTTH-Ranking, julij 2008, FTTH-Council Europe ([http://www.ftthcouncil.eu/home/latest\\_news/latest\\_news/july\\_08\\_update\\_global\\_ranking\\_available/?cid=37&nid=198&catid=8](http://www.ftthcouncil.eu/home/latest_news/latest_news/july_08_update_global_ranking_available/?cid=37&nid=198&catid=8))

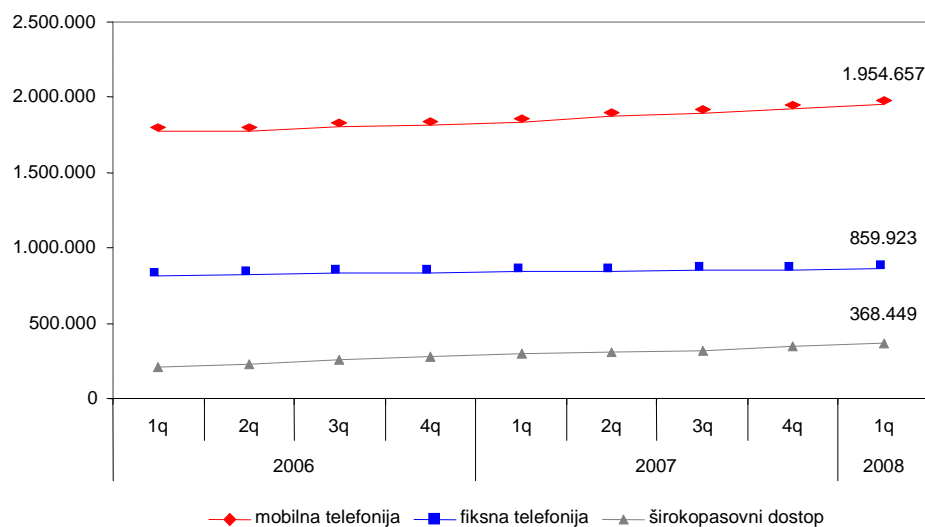
## 10.2 Pregled konkurence Skupine Telekom Slovenije

<b>Fiksne telefonske storitve</b> 	<b>Storitve mobilne telefonije</b> 
<b>Internetne storitve</b> 	<b>Zakup pasovne širine (drobno prodajni in operaterski trg)</b> 
<b>Storitve televizije</b> 	<b>IT storitve</b> 

## 10.3 Tržni deleži Skupine Telekom Slovenije na glavnih storitvenih segmentih

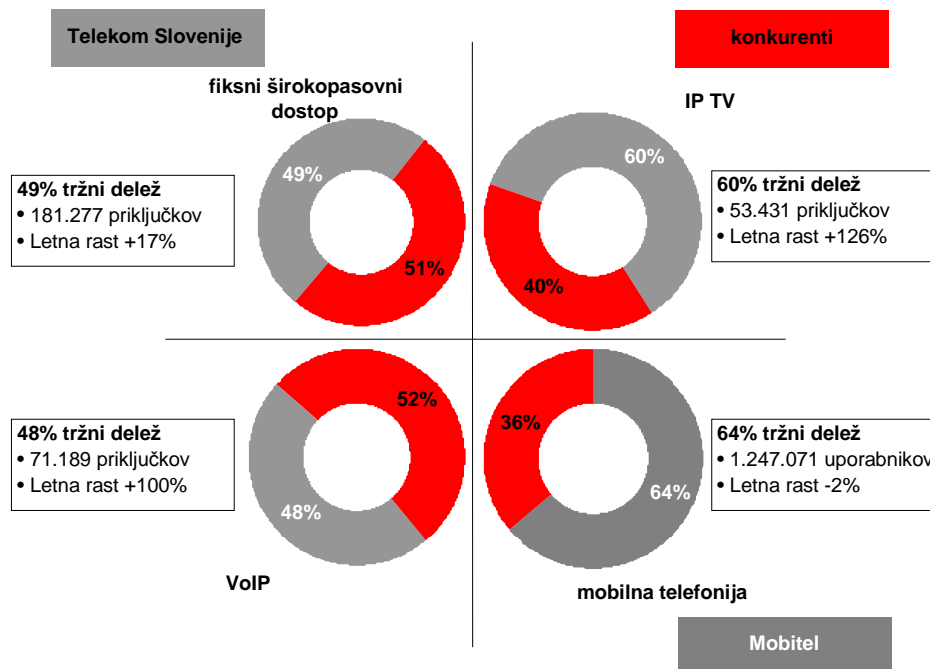
### 10.3.1 Slovenija

Število uporabnikov/priključkov na slovenskem trgu



Vir: Poročilo za 1. četrtletje 2008, APEK

Pregled tržnih deležev storitev Skupine Telekom Slovenije

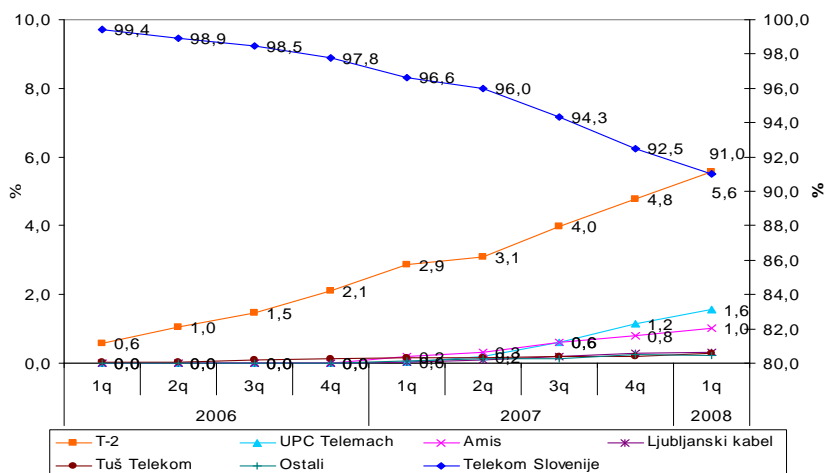


Vir: Poročilo za 1. četrletje 2008, APEK, Skupina Telekom Slovenije

Fiksna telefonija

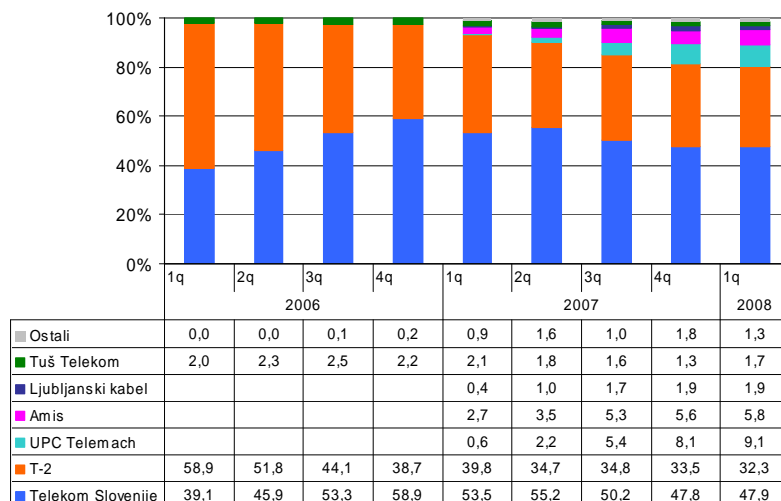
Pri zagotavljanju direktnega dostopa do javnega telefonskega omrežja na fiksni lokaciji tržni delež družbe Telekom Slovenije stalno pada na račun povečevanja tržnih deležev alternativnih operaterjev, ki ponujajo IP telefonijo. V primerjavi s prvim četrletjem 2007 je tržni delež družbe Telekom Slovenije d.d. padel za 5,6 odstotnih točk.

Tržni delež Telekoma Slovenije in ostalih operaterjev glede na delež priključkov za fiksno telefonijo



Vir: Poročilo za 1. četrletje 2008, APEK

### Tržni deleži operaterjev na VoIP

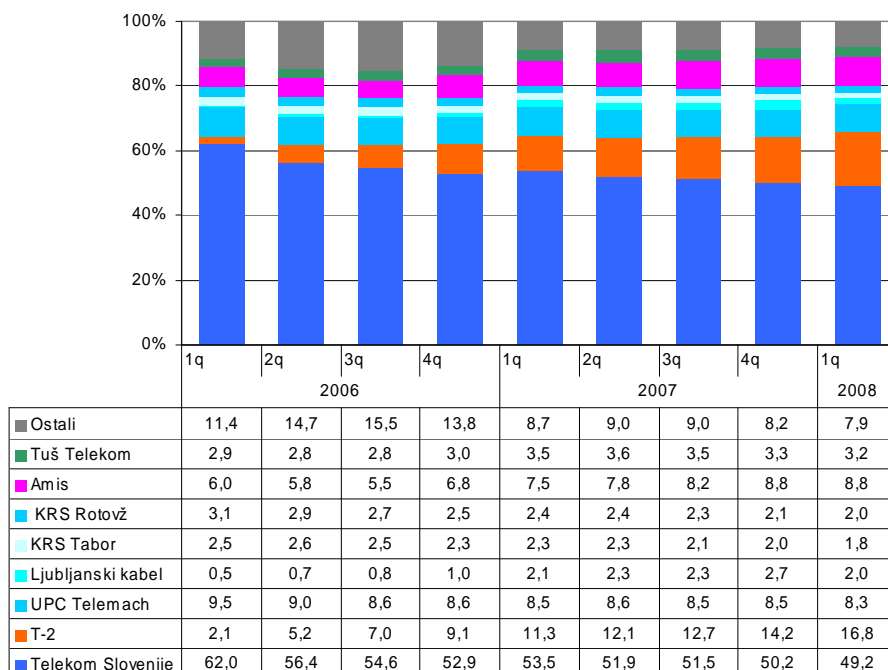


Vir: Poročilo za 1. četrletje 2008, APEK

### Fiksni širokopasovni dostop

Do konca 1. četrletja 2008 je Slovenija dosegla penetracijo fiksnega širokopasovnega dostopa na gospodinjstva 53,8% in na prebivalce 18,2%. Tržni delež družbe Telekom Slovenije je v primerjavi s 1. četrletjem 2007 padel za 4,3 odstotne točke.

### Tržni delež operaterjev na fiksnem širokopasovnem dostopu po številu priključkov

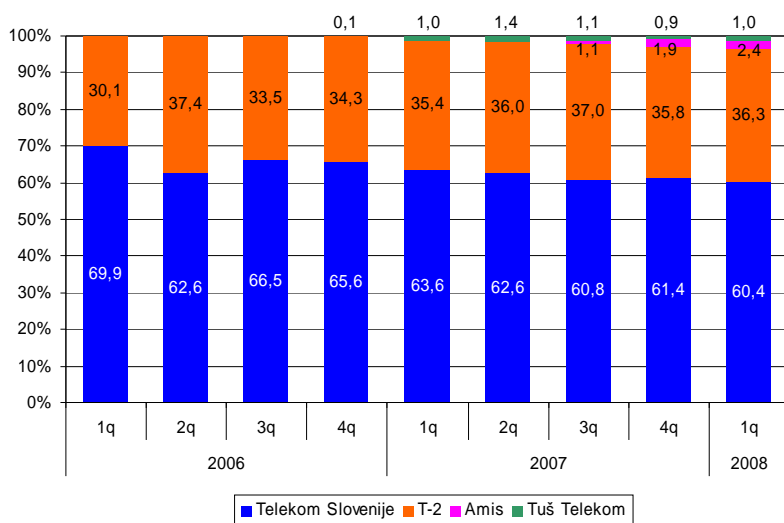


Vir: Poročilo za 1. četrletje 2008, APEK

### TV storitve

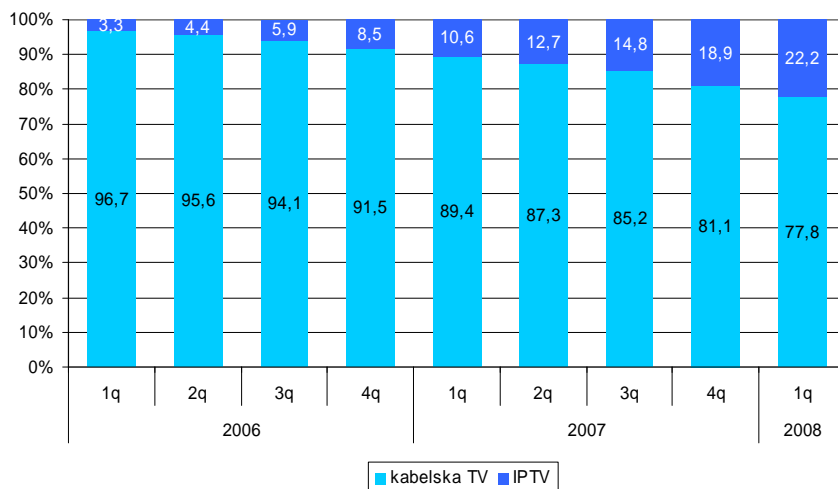
Tržni delež družbe Telekom Slovenije je na storitvah IP televizije v primerjavi s 1. četrletjem 2007 padel za 3,2 odstotne točke.

### Tržni delež ponudnikov IP televizije



Vir: Poročilo za 1. četrtletje 2008, APEK

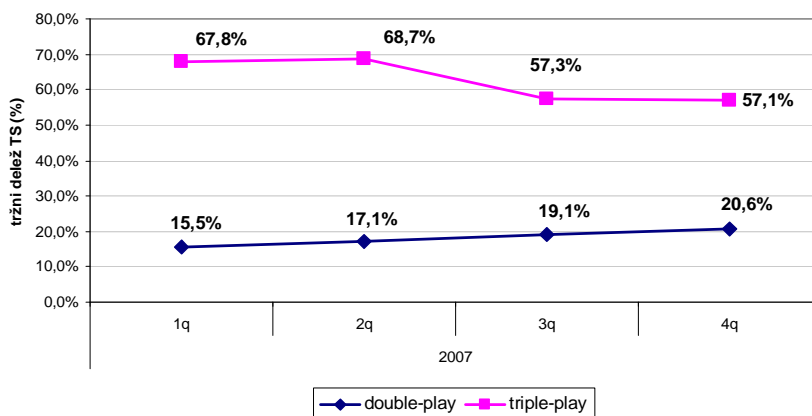
### Razmerje med priključki IPTV in kableske televizije



Vir: Poročilo za 1. četrtletje 2008, APEK

### Konvergenčne storitve / paketi

#### Tržni delež Telekoma Slovenije pri konvergenčnih storitvah / paketi storitev

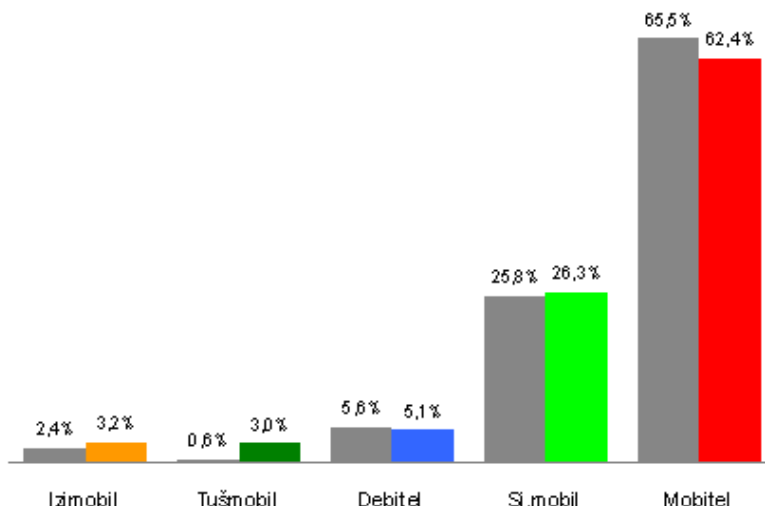


Vir: Letno poročilo za 2007, APEK

## Mobilna telefonija

Skupno število uporabnikov Mobitelovega omrežja je bilo o koncu junija 2008, glede na konec leta 2007, manjše za 28.356, število Mobitelovih aktivnih uporabnikov pa za 27.292 v enakem obdobju. Tržni delež Mobitela v skupnem številu uporabnikov mobilne telefonije v Sloveniji znaša 64%.

*Tržni delež aktivnih uporabnikov po operaterjih za prvo polletje 2008 in konec leta 2007*

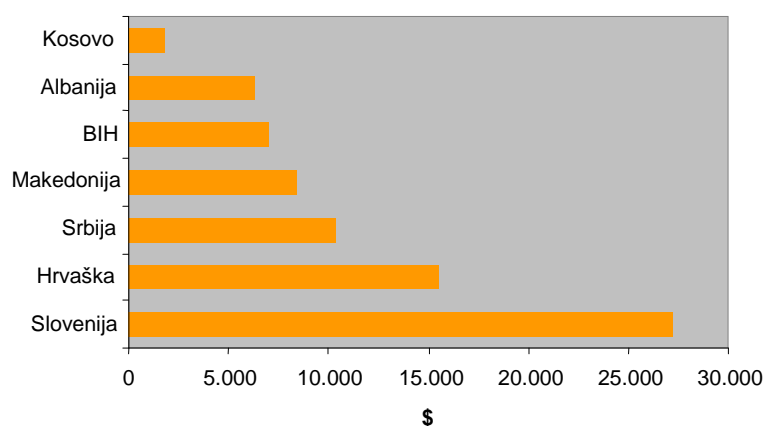


## 10.3.2 Jugovzhodna Evropa

### Analiza okolja

Trg Jugovzhodne Evrope, ki obsega države bivše Jugoslavije in Albanijo je, razen deloma Hrvaške sorazmerno gospodarsko nerazvita regija, ki skupaj s politično stabilnostjo predstavlja velike potenciale gospodarske rasti v prihodnosti. Bruto domači proizvod je na nivoju držav v razvoju in je v nekaterih državah tudi 6x manjši kot v Sloveniji. Potencial gospodarske rasti, dviga BDP-ja in kupne moči, ter vsesplošnega razvoja blaginje prestavlja velike priložnosti za slovenska podjetja.

BDP na prebivalca, 2007 (PPP)

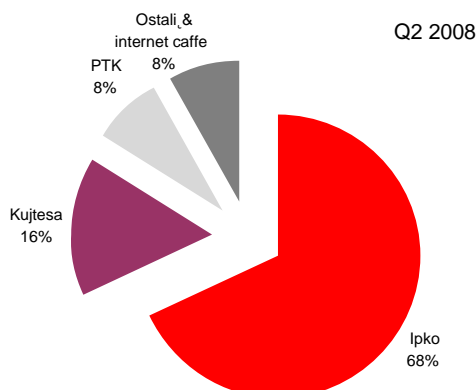
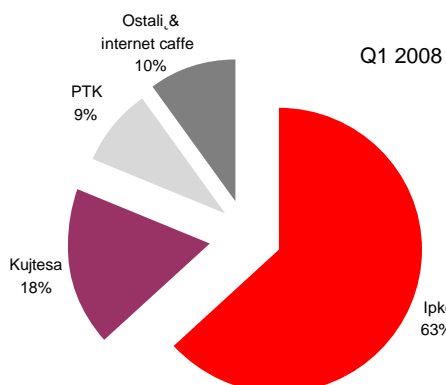


Vir: IMF, Kosovo The World Factbook, Central Intelligence Agency

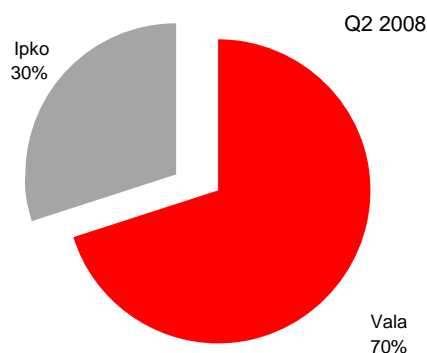
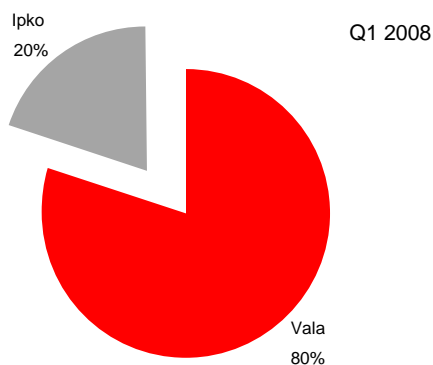
Potenciali rasti so zaradi slabe razvitosti, predvsem na trgu dostopa do interneta velike in delovanje dobre na začetku razvoja trga obeta skupini TS v prihodnosti močno pozicijo na telekomunikacijskih trgih JV Evrope.

## Kosovo

Ipko je vodilni ponudnik internetnih storitev na Kosovu in obsega 68 odstotni tržni delež. Velikost trga je ocenjena na 77.500 uporabnikov. Kosovski internetni trg skoraj ne pozna klicnega dostopa, zato so prikazani tržni deleži tudi deleži zastopanosti na trgu dostopa do interneta.

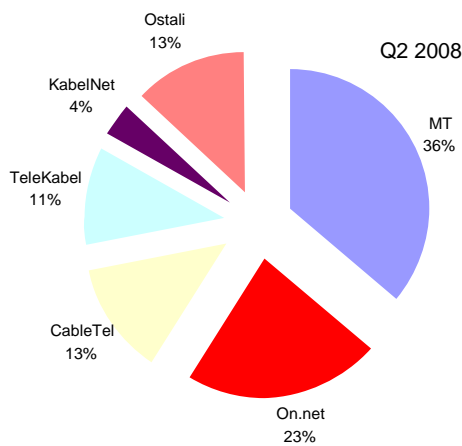
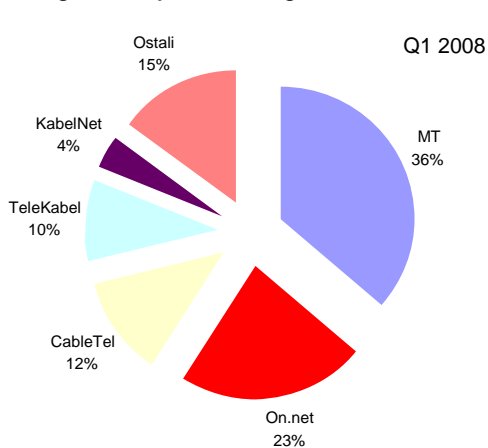


Ipko je decembra 2007 vstopil tudi na trg mobilne telefonije, kjer si na dolgi rok obeta 50 odstotni tržni delež. Po polletju ponujanja storitev mobilne telefonije ima Ipko več kot 273 tisoč aktivnih uporabnikov mobilne telefonije, ki so pretežno predplačniki.



## Makedonija

Makedonski trg širokopasovnega dostopa je v zadnjem letu doživel velike spremembe, saj se je dinamika poslovanja zaradi agresivnejšega pristopa nacionalnega operaterja in kabelskih ponudnikov močno povečala. Število uporabnikov širokopasovnega dostopa je tako že preseglo številko 140 tisoč, največji tržni delež pa ima nacionalni operater MT. On.net je drugi največji ponudnik širokopasovnega dostopa in obsega skoraj četrtino trga.

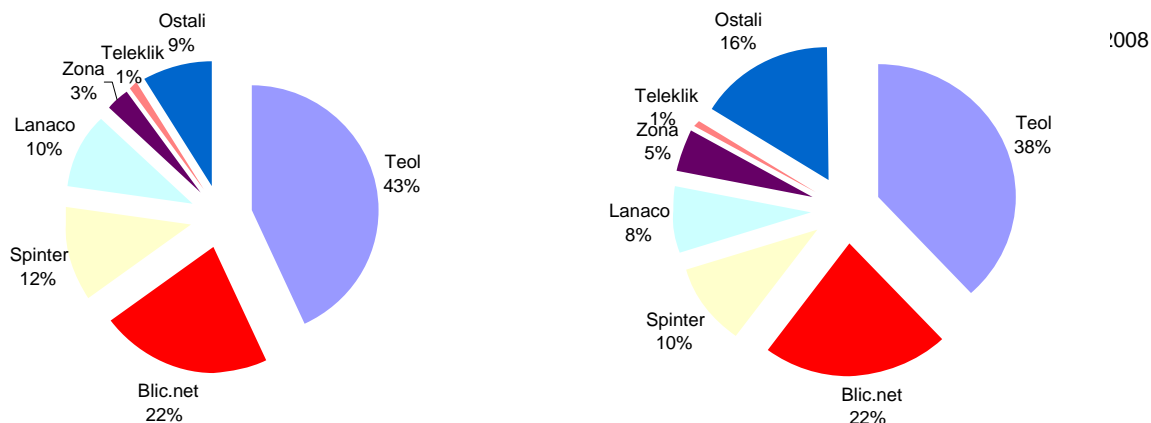




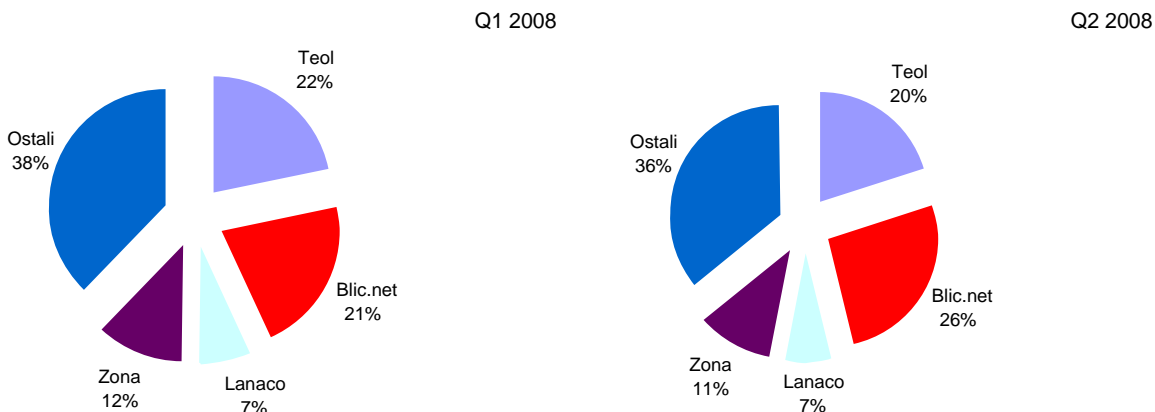
### BiH – Republika Srbska

Največji ponudnik internetnih storitev v Republiki Srbski je Teol, internetna enota nacionalnega operaterja Telekom Srbske, ki z 16 tisoč aktivnih uporabnikov klicnega dostopa interneta obsega 38 odstotni tržni delež. Velikost trga je ocenjena na 42.000 uporabnikov. Velika večina uporabnikov še vedno uporablja klicni dostop do interneta, najbolj razširjeni obliki širokopasovnega dostopa pa sta ADSL, ki ga ponuja Teol in brezžični WiFi dostop, ki ga najbolj množično prodaja Blic.net.

#### Aktivni uporabniki dostopa do interneta



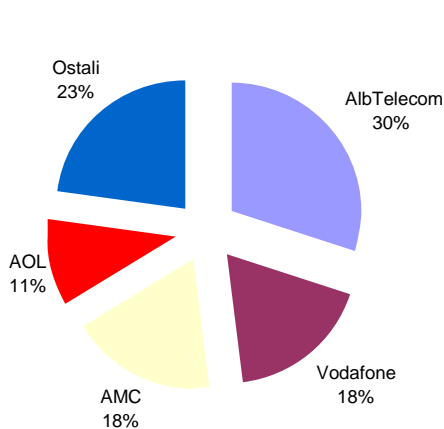
Na trgu širokopasovnega dostopa do interneta ima največji tržni delež Blic.net, vendar se do konca leta pričakuje agresivnejši pristop Teola pri trženju ADSL storitev.



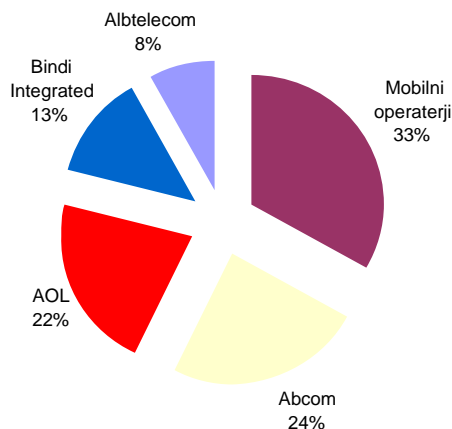
### Albanija

Albanski trg internetnega dostopa velja za slabo razvitega in šteje 55 tisoč uporabnikov. Daleč najbolj razvit je trg mobilne telefonije s 1,83 milijona uporabniki, telefonskih priključkov pa je samo 265 tisoč, kar predstavlja 8 priključkov na 100 prebivalcev. Največji tržni delež na trgu dostopa do interneta s 30 odstotki ima nacionalni operater AlbTelecom, AOL pa obsega 11 odstotni tržni delež.

Dostop do interneta - Ocena Q2 2008



Zakup vodov- Ocena Q2 2008



## 11 ZAPOSLENI, IZOBRAŽEVANJE IN RAZVOJ KADROV TER ORGANIZIRANOST

### Število zaposlenih

Na dan 30. 6.2008 je bilo v Skupini Telekom 4.543 zaposlenih. V primerjavi z enakim obdobjem leta 2007 se je število zaposlenih povečalo za 357 predvsem zaradi hitre rasti družb Jugovzhodne Evrope.

Struktura zaposlenih po družbah je razvidna iz spodnje tabele:

	30.6.2007	30.6.2008	Indeks 08/07
Telekom Slovenije, d.d.	2.209	1.948	88
Mobitel, d.d.	1.008	1.077	107
Druge družbe v Sloveniji	660	840	127
Ipko, d.o.o.	183	451	246
Druge družbe v tujini	126	227	180
<b>Skupaj Skupina Telekom Slovenije</b>	<b>4.186</b>	<b>4.543</b>	<b>109</b>

Na spremembo števila zaposlenih v matični družbi, v Mobitelu, Planetu 9 ter Avtenti.si je v veliki meri vplival prenos izvajanja nekaterih dejavnosti na ravni družb Skupine Telekom Slovenije, kar predstavlja optimizacijo procesov poslovanja.

### Izobraževanje in razvoj kadrov

Z izobraževanju in usposabljanju družba Telekom Slovenije zaposlenim zagotavlja ustrezno usposobljenost za delo ter posledično njihovo večjo učinkovitost, uspešnost in zadovoljstvo pri delu. S tem se bogati njihovo znanje in veščine ter izboljšuje njihova uspešnost, da bi lažje dosegali zastavljene poslovne cilje, povečali zadovoljstvo uporabnikov ter tako povečali dobiček in konkurenčno prednost Skupine Telekom. O novostih se zaposlene obvešča preko internih časopisov in intranetov.

Po področjih izobraževanj je bilo največ udeležb s področja informacijsko-telekomunikacijskih tehnologij, kjer so prevladovala izobraževanja o WiMAX, infranetu, Granitu, Cisco, optičnih kabljih. Veliko izobraževanj je bilo tudi s področja varnosti pri delu, vodenja, prodajnih veščin ter izobraževanj v sklopu projektov, ki so v teku oziroma v fazi implementacije.

### Organiziranost

S ciljem optimizacije poslovanja in učinkovitosti izvajanja procesov so se tudi v prvem polletju 2008 nadaljevale organizacijske spremembe ukinitve in prenosa izvajanja nekaterih dejavnosti na ravni družb Skupine Telekom Slovenije:

- Služba za SAP, ki je bila organizirana v okviru Sektorja za informatiko je bila ukinjena, dejavnost upravljanja, razvoja in vzdrževanja vseh funkcionalnosti sistema SAP pa je bila prenesena na družbo Avtenta,si, d.o.o.
- Zaradi zaokrožitve dejavnosti v okviru Skupine Telekom Slovenije je bila na družbo Planet 9, d.o.o. prenesena dejavnost zagotavljanja, razvoja in upravljanja konvergenčnih multimedijjskih storitev. Ob ukinitvi te dejavnosti je bil ukinjen Sektor za multimedijjske storitve in vsebine, katerega zaposleni so prešli v hčerinsko družbo.
- Dejavnost Teletrgovin je bila zaradi zagotavljanja sinergij, večje konkurenčnosti ter povezovanja in dopolnjevanja telekomunikacijskih storitev Skupine Telekom Slovenije izločena v družbo Mobitel, d.d., vključno z zaposlenimi na tem segmentu.

## 12 POSLOVNO POROČILO

### 12.1 Poudarki poslovanja Skupine Telekom Slovenije v številkah

Januar - junij 2008 v tisoč EUR	SLOVENIJA			TUJINA		IZLOČITVE	SKUPINA TELEKOM SLOVENIJE		
	Telekom Slovenije, d.d.		Ostale družbe	Ipko	Ostale družbe		1-6 2008	1-6 2007	Indeks 08/07
	Slovenije, d.d.	Mobitel, d.d.							
Poslovni prihodki	204.069	225.870	50.531	15.809	13.167	-93.096	416.350	380.804	109
<i>Prihodki od prodaje</i>	202.970	225.304	50.404	15.809	13.038	-93.550	413.975	377.251	110
<i>Drugi poslovni prihodki</i>	1.099	566	127	0	129	454	2.375	3.553	67
Pripadajoči dobiček skupaj obvl. podjetja							2.444		
Poslovni odhodki	180.517	179.880	44.106	18.502	12.708	-90.226	345.487	316.544	109
Poslovni odhodki pred amortizacijo	135.666	142.837	42.816	11.882	11.698	-90.175	254.724	236.335	108
EBITDA	68.403	83.033	7.715	3.927	1.469	-477	164.070	144.469	114
Amortizacija	44.851	37.043	1.290	6.620	1.010	-51	90.763	80.210	113
EBIT - dobiček iz poslovanja	23.552	45.990	6.425	-2.693	459	-426	73.307	64.260	114
Neto finančni izid	64.388	-2.198	66	-4.520	-135	-63.754	-6.153	-1.286	
Davek iz dobička z odloženimi davki	6.003	10.948	1.690	0	31	0	18.672	16.637	112
Čisti poslovni izid	81.937	32.844	4.801	-7.213	293	-64.180	48.482	46.337	105
Delež EBITDA v poslovnih prihodkih v %	33,5%	36,8%	15,3%	24,8%	11,2%		39,4%	37,9%	104
Dobičkonosnost poslovnih prihodkov v %	40,2%	14,5%	9,5%	neg	2,2%		11,6%	12,2%	96
Bilančna vsota	1.331.573	616.792	72.820	164.973	33.148	-463.471	1.755.835	1.565.147	112
Kapital	859.452	391.702	29.589	20.225	19.650	-290.811	1.029.807	988.791	104

### 12.2 Tržni vidik poslovanja Skupine Telekom Slovenije

Skladno s splošnimi trendi na telekomunikacijskih trgih so poslovanje Skupine Telekom Slovenije tudi v prvi polovici 2008 zaznamovali rast širokopasovnih in mobilnih priključkov ter zmanjševanje števila priključkov fiksne telefonije. Zmanjševanje slednjih v Sloveniji uspešno nadomeščajo priključki v Jugovzhodni Evropi.

#### Širokopasovni priključki

Rast števila širokopasovnih priključkov v Skupini Telekom Slovenije je bila v prvem polletju 2008 glede na isto obdobje lani 43 odstotna. K temu je največ pripomogla rast širokopasovnih priključkov v JV Evropi, saj je bila skoraj trikratna.

#### Stanje širokopasovnih priključkov

Stanje priključkov na dan	30.6.2007	30.6. 2008	Indeks 08/07
<i>Končni uporabniki</i>	160.048	184.636	115
<i>Veleprodaja</i>	63.075	86.247	137
Slovenija	223.123	270.883	121
<i>BIH</i>	-	4.880	-
<i>Makedonija</i>	13.589	31.619	233
<i>Albanija</i>	-	5.005	-
<i>Kosovo</i>	21.502	52.728	245
Skupaj JV Evropa	35.091	94.232	269
<b>Skupaj Skupina Telekom Slovenije</b>	<b>258.214</b>	<b>365.115</b>	<b>141</b>

#### Govorna telefonija – priključki

Število priključkov mobilne in fiksne telefonije je v prvem polletju 2008 glede na isto obdobje lani poraslo za 8 odstotkov. K rasti je največ pripomogel začetek ponujanja storitev mobilne telefonije na Kosovem, kjer beležijo že skoraj 274 tisoč uporabnikov.

*Število priključkov mobilne in fiksne telefonije*

<b>Stanje priključkov na dan</b>	<b>30.6.2007</b>	<b>30.6.2008</b>	<b>Indeks 08/07</b>
Slovenija, mobilna telefonija	1.268.462	1.235.891	97
Slovenija, fiksna telefonija	769.481	692.526	90
JV Evropa - fiksna telefonija	15.842	10.787	68
JV Evropa - Kosovo, mobilna telefonija	-	273.948	-
<b>Skupaj</b>	<b>2.053.785</b>	<b>2.213.152</b>	<b>108</b>

**Minute govorne telefonije**

Skupno število minut govorne telefonije se je v Skupini Telekom Slovenije v obdobju januar – junij 2008 glede na isto obdobje lani zmanjšalo za 6 odstotkov. Padec posredovanih minut je beležil predvsem Telekom Slovenije, d.d, kar pa sta ublažila Mobitel in Ipko na Kosovem, kjer so na mobilnem delu poslovanja v prvih šestih mesecih zabeležili že 51 milijonov minut.

<b>Minute v mio</b>	<b>I – VI 2007</b>	<b>I – VI 2008</b>	<b>Indeks 08/07</b>
Slovenija, mobilna telefonija	1.011,31	1.016,07	100
Slovenija, fiksna telefonija	1.012,15	831,02	82
JV Evropa - Kosovo, mobilna telefonija	-	51,41	-
<b>Skupaj Skupina</b>	<b>2.023,46</b>	<b>1.898,50</b>	<b>94</b>

**12.3 Naložbe Skupine Telekom Slovenije in družbe Telekom Slovenije, d.d.***Naložbe v osnovna sredstva*

V prvem polletju 2008 se je v Skupini Telekom Slovenije nadaljevalo z intenzivno naložbeno dejavnostjo. Za gradnjo, posodobitev in razvoj omrežij in storitev je bilo skupaj namenjenih 85,6 mio EUR.

Struktura po družbah je razvidna iz spodnje tabele.

<b>Naložbe v tisoč EUR</b>	<b>I - VI 2007</b>	<b>I - VI 2008</b>	<b>Indeks 08/07</b>
<b>Slovenija</b>	<b>63.333</b>	<b>69.061</b>	<b>109</b>
Telekom Slovenije	50.472	48.183	95
Mobitel, d.d.	10.627	19.531	184
Ostale družbe v Sloveniji	2.234	1.347	60
<b>Jugovzhodna Evropa</b>	<b>86.126</b>	<b>16.581</b>	<b>19</b>
Ipko	80.153	12.209	15
Ostale družbe v Jugovzhodni Evropi	5.973	4.372	73
<b>Skupaj</b>	<b>149.459</b>	<b>85.642</b>	<b>57</b>

**Telekom Slovenije**

V prvem polletju 2008 je bilo za prenovu in posodobitev omrežja Telekoma Slovenije, d.d. namenjenih 48,2 mio EUR. Struktura naložb po vrstah in obsegu je razvidna iz spodnje tabele:

<b>Naložbe v tisoč EUR</b>	<b>%</b>	<b>I-VI 2008</b>
Gradbeni objekti	1,83	880
TK mreža	52,59	25.339
Telekomunikacijska oprema	31,18	15.023
Informacijski sistem in TMN	11,06	5.330
Neopredmetena sredstva	0,03	14
Nabava drugih osnovnih sredstev	3,32	1.598
<b>Skupaj</b>	<b>100,00</b>	<b>48.183</b>

*Finančne naložbe Telekoma Slovenije, d.d.*

V prvem polletju 2008 je Telekom Slovenije, d.d. izvedel naslednje prevzeme in dokapitalizacije in ostale finančne naložbe v skupni višini 27,1 mio evrov:

- 13 mio EUR za dokapitalizacijo družbe Ipko,
- 7,5 mio EUR za nakup 75-odstotnega deleža in dokapitalizacijo AOL SP,
- 6,2 mio EUR za nakup 70-odstotnega deleža družbe Aneks,
- 0,2 mio EUR za dokapitalizacijo družbe NLB, d.d.,
- 0,2 mio EUR za ustanovitev SiOL, d.o.o. – Hrvaška,
- 0,04 mio EUR za dokapitalizacijo IEDC - Poslovna šola Bled,
- 0,004 mio EUR za dokapitalizacijo Planet 9, d.o.o.,

in odprodal 30-odstotni delež v Blic.net v višini 2,4 mio EUR.

**Mobitel, d.d.**

<b>Naložbe v tisoč EUR</b>	<b>%</b>	<b>I-VI 2008</b>
Telekomunikacijsko omrežje	60,45	11.807
Storitveno omrežje	6,99	1.365
Informacijska podpora	21,86	4.269
Splošne investicije	10,70	2.090
<b>Skupaj</b>	<b>100,00</b>	<b>19.531</b>

**12.4 Razvoj storitev in omrežja - konvergenca storitev in vsebin**

V Skupini Telekom Slovenije namenjajo veliko pozornosti razvoju storitev in omrežij. Zato vsako leto za uporabnike pripravljajo številne novosti, ki temeljijo na lastnem znanju. Temu so sledili tudi v prvem polletju letošnjega leta.

Pri razvoju fiksno-mobilnih konvergenčnih storitev so se tudi v prvem polletju 2008 osredotočali na pričakovanja uporabnikov glede dosegljivosti in dostopnosti katerekoli storitve iz kateregakoli omrežja ali terminala ne glede na čas ali lokacijo. Poudarek je bil na personalizaciji in enostavnosti uporabe ter povečanju učinkovitosti pri komunikaciji na delovnem mestu. Ker gre za govorno in video komunikacijo ter dostop do multimedijskih vsebin, se s tem povečuje povpraševanje po širokopasovnem dostopu in mobilnem dostopu. Začetek poti ponujanja konvergenčnih storitev je tudi ponudba t.i. četverčka s katero je Skupina Telekom Slovenije prva v Sloveniji ponudila skupaj fiksno in mobilno telefonijo, dostop do interneta, ter televizijo.

V Skupini Telekom Slovenije bodo tudi v prihodnje sledili svetovnim trendom z izvedbo postopnega prehoda iz obstoječega omrežja v IMS koncept. V prvem polletju 2008 so nadaljevali z razvojem in ponujanjem poslovnih konvergenčnih storitev za podjetja, ki se bodo v prihodnjih letih nadgrajevale tako s ponudbo kot tudi z novimi tehnološkimi rešitvami.

Usklajeno delovanje družb v Skupini Telekom Slovenije se kaže tudi pri tehnologijah namenjenim predvsem mobilnemu internetu (Femto Celice, ki so tehnologija Mobitela in W-LAN, ki je tehnologija Telekoma Slovenije, d.d.), kjer načrtovanje omrežja poteka tako, da se infrastruktura ne podvaja in se minimizirajo stroški.

**12.4.1 Fiksno omrežje***Omrežni viri*

V prvem polletju leta 2008 se je nadaljeval trend iz preteklih obdobj, kar pomeni zmanjševanje števila priključnih točk na PSTN in ISDN tehnologiji ter porast priključnih točk na VoIP tehnologiji. Število priključnih točk se dviguje na xDSL in FTTH tehnologijah.

Število PSTN priključnih točk se je v primerjavi z decembrom 2007 zmanjšalo za 5,4 %, delež ISDN priključnih točk pa za 6,2 %. Zaradi hkratne tekoče optimizacije omrežnih elementov, ob sproščenih omrežnih virih, se je delež izkoriščenosti priključnih točk v obeh primerih zmanjšal le za 1 % oziroma 4 %. S takimi posegi družba dinamično sledi krčenju oziroma rasti omrežja, kar omogoča optimalno izrabo virov in večanje števila rezervnih enot, pri čemer se minimizirajo stroški popravila.

Porast števila priključnih točk na xDSL tehnologijah je pričakovan, povečal se je za 2,6 %, na skoraj 198.000 priključnih točk. Vključenih DSLAM-ov je za 18 enot več, izkoriščenost priključnih točk je 70 %. Trend izkoriščenosti omrežja se je v zadnjem obdobju ustalil in ostaja enak kot v preteklem obdobju.

Pri IP krovnem omrežju je družba nadaljevala s projektom varovanja kritičnih elementov omrežja s podvajanjem vpetja v hierarhično strukturo ter nadgradnjo oziroma zamenjavo najbolj ranljivih delov omrežja (v mesecu juniju so uspešno zamenjali obstoječi jedrni usmerjevalnik Juniper M320 z zmogljivejšim usmerjevalnikom Juniper T640 na lokaciji Dravlje). To je le eden izmed mnogih ukrepov, s katerimi si želi družba predvsem povečati razpoložljivost in fleksibilnost IP/MPLS omrežja.

Število priključnih točk na VoIP omrežju narašča iz meseca v mesec. Tako ima družba trenutno vključenih 93.539 priključnih točk. Izkoristek trenutnih kapacitet VoIP je 85 %.

Na projektu FTTH je prav tako opazen porast tako zgrajenih kot zasedenih kapacitet. V primerjavi s koncem leta 2007 je evidenten predvsem boljši izkoristek zasedenosti optičnega omrežja, saj je konec junija 2008 v optičnem omrežju FTTH vključenih 7.340 priključnih točk.

Pomembnejši projekti v prvem polletju so bili:

1. Upravljanje CPE po TR-069
2. WiMAX
3. BURJA
  - priprava rešitev in definiranje procesov za izvedbo rešitev tipa FTTH
  - naročilo kapacitet za potrebe jesenske prodajne akcije
  - opredelitev zahtev za izvedbo dveh variant FTTH v kombinaciji z možnostjo uporabe daljinskega napajanja in POTS priključkov
  - priprava planov za EMX, Wimax, FTTH, FTTH, xDSL z namenom točnejšega informiranja končnega uporabnika
  - vrednotenje postopka možnih medsebojnih preključitev naročnikov med PCM izvedbo priključka in samostojnim parom
  - priprava na prestavitve IPTV naročnikov iz ATM na IP DSLAMe zaradi uvedbe MPEG4
  - Načrtovanje povezlivosti lokacij kjer ni optike (SDH RR), z namenom zagotavljanja IPTV
  - Prodaji oddan spisek potencialnih Wimax naročnikov
  - Prodaji oddan spisek za izključitve PCM sistemov
4. All IP (TDM -> IP)
5. GRID, X-ITS (DENIS)
6. DCN (upravljalno omrežje za potrebe nazora omrežnih elementov)
7. Pametni dom
8. Prenos alarmnih sporočil
9. IP Centreks – laboratorijski sistem in nadgradnja na v14
10. OCS Office communication system in integracija s IP centreksom

#### *Dostopovno širokopasovno omrežje*

V letu 2008 se je nadaljevalo z izgradnjo **FTTH omrežja**. Poleg izgradnje v gosto naseljenih območjih kot odgovor na delovanje konkurence, se je družba osredotočila tudi na odpravo ozkih grl v omrežju – tako imenovanih črnih lis – področij, kjer je širokopasovni dostop omejen. Tako je do sedaj zgrajenih skupno 44.000 FTTH priključkov. Poleg tega poteka tudi priprava tehničnih rešitev v pretežnem delu planiranih območjih. Na osmih področjih pa se izvajajo konkretne aktivnosti – postavitve naprav in dela na rekonstrukciji kableskega omrežja.

V prvem polletju leta 2008 se je nadaljevalo z zapolnitvijo **VDSL2 kapacitet** na lokacijah, kjer je bil podan interes s strani prodaje. Trenutno je omrežje nadgrajeno z VDSL2 tehnologijo na preko 269 lokacijah, na dveh izmed njih pa je postavljena izvedba v FTTH funkcionalnosti. Število vgrajenih VDSL2 portov je 7900, izkoristek pa je okoli 50%. Testiranja VDSL2 se nadaljujejo v smeri implementacije lastno definiranih PSD mask.

Ob koncu prvega polletja 2008 je bilo v omrežju Telekoma Slovenije vgrajenih preko 280.000 xDSL priključnih točk, zasedenost omrežja pa je 70%. Moduli, ki omogočajo xDSL zmogljivosti so bili postavljeni na 666 lokacijah (od skupaj 683) in od tega je bilo 605 lokacij na katerih je bila postavljena oprema IPBAN.

Za zagotavljanje širokopasovnih storitev v delih omrežja, kjer se nahajajo multipleksne naprave družba nadaljuje z uvajanjem tehnologije EMX. Do konca prvega četrtletja 2008 je bilo na 105 lokacijah vključenih v obratovanje 114 EMX koncentradorjev. Na EMX sistemih je od 8.407 vseh vključenih naročnikov, 2.846 od tega širokopasovnih.

Za reševanje ozkih grl v širokopasovnem dostopovnem delu omrežja je družba s podjetjem IPS razvila novo tehnično rešitev MiniMSAN, ki je nadgradnja obstoječega EMX sistema v funkcionalno celoto enako standardnemu DSLAMu v omrežju Telekoma Slovenije.

Na področju radijskega dostopovnega sistema WiMAX se je z 12.2.2008 začelo komercialno trženje storitve. Trenutno je v omrežju aktivnih 16 baznih postaj na katere je vključeno 19 naročnikov.

V letu 2008 se je pričelo tudi s funkcionalno opredelitvijo procesa načrtovanja investicij v TK omrežje in TK opremo.

#### *Nadzorni in podporni sistemi*

Na področju nadzornih in podpornih sistemov je bil zaključen projekt nadzora IP/MPLS-a in CATVoverFTTH skupaj s prevzemom. Zaključena sta bila tudi projekta prenos poročil o kazalcih kakovosti v DWH sistem ter migracija sistema TeMIP na novo HW platformo skupaj s podvojitvijo strežnikov.

V sklopu projekta Inventory so bila izvajana začetna šolanja za uporabnike ter vnašalce podatkov o opremi. Izvedeno je bilo tudi šolanje za pripravo tehničnih nalogov. Konstantno se izvajajo analize obstoječih podatkov o omrežju in vključitvah ter podpora pri čiščenju in migraciji le teh v Inventory sistem. Na projektu GIS Network Engineer je bila pripravljena specifikacija za nadgradnjo produkta za potrebe priprave projektne dokumentacije vključujoč avtomatsko generiranje shem.

Na področju nadzora EEKS se poleg vključevanja dodatnih kolokacij izvaja projekt nadzora klima sistemov ter EE sistemov na treh največjih lokacijah (pilot 2.faze), vključujoč nadzor visoko varnih sistemskih prostorov. Projekt bo predvidoma končan v avgustu 2008.

#### **12.4.2 Mobilno omrežje**

Ob koncu prvega polletja 2008 je imelo mobilno omrežje 878 delujočih GSM baznih postaj na frekvenčnem pasu 900 MHz in 100 baznih postaj na frekvenčnem pasu 1800 MHz. V istem obdobju je imelo UMTS omrežje 579 delujočih baznih postaj. Na GSM omrežju je bilo v prvih šestih mesecih vključenih 8 novih baznih postaj, 20 novih baznih postaj pa je bilo vključenih tudi na UMTS omrežju, večino v drugem trimesečju (14). V GSM omrežju je bilo tako vključenih 41 novih celic (skupno v obeh frekvenčnih pasovih jih je 2.160), na UMTS omrežju pa 58 (od skupno 1.547 celic).

Ob koncu prvega polletja 2008 je bilo v omrežju GSM na EDGE nadgrajenih že 97% baznih postaj, v omrežju UMTS pa so bile vse bazne postaje nadgrajene z HSDPA. V teku je tudi že nadgradnja z HSUPA.

Razvoj omrežja se je z vidika novih baznih postaj upočasnili, kar je skladno z načrtovanimi aktivnostmi. V zadnjem obdobju v družbi Mobitel namenjajo več pozornosti nadgradnji obstoječih baznih postaj s tehnologijami EDGE in HSDPA. To se odraža tudi v opravljenem podatkovnem prometu, saj je že več kot 86% opravljenega podatkovnega prometa v 2G tehnologiji opravljenega preko EDGE tehnologije in manj kot 14% preko GPRS tehnologije. Še bolj vzpodbuden je delež podatkovnega prometa v 3G tehnologiji, saj je že več kot 94% opravljenega podatkovnega prometa v 3G tehnologiji opravljenega preko HSDPA tehnologije in manj kot 6% preko UMTS R99 tehnologije. Skupni podatkovni promet se skokovito povečuje. Tako je na dnevni ravni podatkovni promet narasel z dobrih 400GB v začetku maja na več kot 1000GB konec junija, kar predstavlja 250% rast podatkovnega prometa.



Ob koncu prvega polletja je bilo:

- s signalom GSM pokritega 99,65 % prebivalstva, 96,6 % prebivalstva je bilo pokrito s signalom, ki omogoča EDGE;
- s signalom UMTS, ki omogoča hitrosti CS64 je bilo pokritega 72,9 % prebivalstva in 30,6 % ozemlja ter;
- s signalom UMTS, ki omogoča hitrosti HSDPA, je bilo glede na zunanost stavb pokritega 72,9 % prebivalstva in 30,6 % ozemlja. (oba odstotka veljata ob uporabi zunanje antene ali pri uporabi storitev zunaj objekta).

Omrežje UMTS je tako že v celoti nadgrajeno na tehnologijo HSDPA.

V prvem polletju 2008 je družba zaključila projekt Kosovo (vzpostavitev omrežja drugega mobilnega operaterja GSM na Kosovu).

Komercialno so se začele tržiti storitve M4, mobilna televizija, M:Rokovnik; M:namiznik. M4 predstavlja celovito ponudbo telekomunikacijskih storitev. M:Rokovnik omogoča varnostno kopiranje podatkov z mobilnika, M:namiznik pošiljanje SMS sporočil prek osebnega računalnika. Začelo se je z izvajanjem projektov nadgradnje storitev (npr. Integral, M-certifikat). Dokončane so bile investicije v lanskoletno prenovno mobilnega Planeta in MMS centra.

Družba Mobitel je v okviru optimizacije notranjega poslovanja zaključila z uvedbo SAP R3 B faze v svoje poslovanje, nadaljevala s projektom uvedbe RM-CA, projektom celovitega obvladovanja vhodnih, izhodnih in lastnih dokumentov in uvajanjem elektronskega podpisovanja dokumentov. Družba Mobitel je nadaljevala s postavitvijo centralnega nadzornega sistema za informacijsko infrastrukturo opremo.

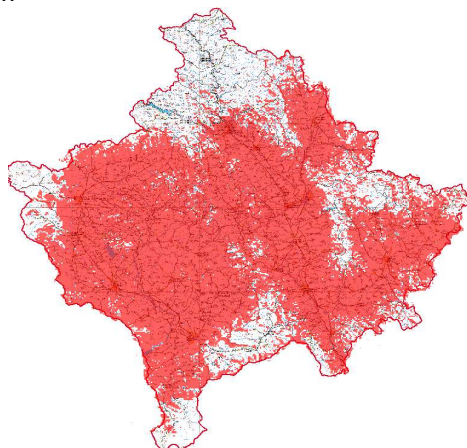
### 12.4.3 Razvoj omrežja v JV Evropi

#### Kosovo

Strategija Iпка na področju mobilne telefonije je bila že na začetku usmerjana v kakovost omrežja in celovito pokritost ozemlja Kosova (pred komercialno ponudbo), kljub temu pa je mobilno omrežje na Kosovem eno najhitrejših zgrajenih mobilnih omrežij v Evropi.

V prvem polletju je podjetje intenzivno nadaljevalo s širitvijo omrežja, tako da je s GSM signalom pokritega 92 odstotkov prebivalstva in 76 odstotkov ozemlja. Trenutne dimenzije omrežja omogočajo kapaciteto za planirano število uporabnikov ob koncu leta 2008.

#### *Pokritost Kosova s GSM signalom*



Na fiksnem delu poslovanja pa so aktivnosti še vedno usmerjene v razširjanje omrežja za ponujanje širokopasovnih storitev. Na dostopovnem omrežju so v prvem polletju povečali zmogljivost svojega omrežja za več kot 13 tisoč portov, začeli pa so se tudi že projekti razširitve hibridnega optično-koaksialnega omrežja s potencialno 5 tisoč novimi porti. Skupno število portov, ki omogočajo širokopasovni dostop do interneta tako znaša že 139.482.



Še vedno pa je v teku izgradnja hrbteničnega optičnega omrežja, ki bi med seboj povezoval vsa glavna mesta in kraje kjer Ipko ponuja širokopasovne storitve, kar bi omogočalo nove in kvalitetnejše storitve in poenotenje v skupno omrežje. Aktivnosti lastne izgradnje omrežja na terenu so bile predstavljene, ker se pričakuje končni izid tenderja Kosovskih železnic za uporabo njihove optične infrastrukture. Kljub temu pa se že pripravlja vsa potrebna dokumentacija za pričetek gradnje optičnega omrežja ob glavnih cestah in poteh. Začele pa so se že aktivnosti razširitve optičnega omrežja zunaj Prištine.

### *Makedonija*

Glavne aktivnosti On.neta pri razvoju omrežja so usmerjene v izgradnjo IP prizemeljskega hrbteničnega omrežja, optičnih povezav med točkami, razveze lokalne zanke in v zaključek postavitve IP omrežnih gradnikov za delovanje IP telefonije. Razvoj omrežja gre tako iz brezžičnega Motorolinoga WADSL omrežja v smer »ožičenih« povezav na zadnji milji in hrbtenici, ki omogočajo kvalitetnejše in hitrejše povezave za končne uporabnike in s tem tudi možnost za ponujanje storitev večjih pasovnih širin.

Tako so v prvem polletju vzpostavili dva nova SDH linka na lokaciji Tetovo-Gostivar in Boska-Turtel, prav tako pa smo finalizirali namestitev IBM opreme, ki je potrebna za zaračunavanje storitev.

Z lastno optično infrastrukturo je povezanih že osem kolokacij razvezave lokalne zanke, kjer je že nameščena oprema za ponujanje širokopasovnih storitev. Komerzialna ponudba storitev širokopasovnega dostopa in govorne telefonije, ki so osnovane na razvezi lokalne je bila realizirana v drugem kvartalu letošnjega leta.

Prav tako pa so v prvem kvartalu zaključili migracijo na novo opremo za medomrežno povezovanje, povečali povezave do Cosmofona in tako pripravili podlago za rast minut zaključevanje klicev. Za Potrebe zaključevanja klicev in ponujanja storitev lokalnih klicev smo povečali povezavo do T-Mobile in Cosmofon, ter vzpostavili medomrežno povezavo z makedonskim telekomom na 6 lokacijah.

### *BiH – Republika Srbska*

Aktivnosti na področju razvoja omrežja so usmerjene v posodobitev in razširitev omrežja za potrebe ponujanja širokopasovnih storitev in fiksne telefonije. Zgrajene so bile 4 nove bazne postaje brezžičnega WADSL omrežja tako, da skupno število v Banja Luki in širši okolici sedaj obsega že 29 baznih postaj na katerih je trenutno priključenih okrog 4 tisoč WADSL uporabnikov.

Za potrebe mednarodne IP povezljivosti uporabnikov širokopasovnih storitev je veliko aktivnosti povezanih tudi z povezavami IP tranzita, za potrebe hrbteničnih radijskih povezav v Republiki Srpski in pozneje tudi na širšem področju BiH pa je podjetje že zgradilo dve radio frekvenčni povezavi.

Podjetje je zaključilo s fazo postavitve novega sistema za obračunavanje storitev podjetja NetCentrex/HighDeal, ki bo poleg celovitega CRM-ja omogočal tudi ponujanje storitev IP telefonije in nove sisteme obračunavanje storitev širokopasovnega dostopa.

Pospešeno pa poteka tudi gradnja optičnih povezav od Hrvaške meje proti Banja Luki v okviru projekta izgradnje optičnega hrbteničnega omrežja na ozemlju držav nekdanjih jugoslovanskih republik.

### *Albanija*

V Albaniji skupina Telekom Slovenije ponuja končnim uporabnikom storitve internetnega dostopa in širokopasovnih povezav prek lastnega omrežja, ki je kombinacija bakrene parice prek katere ponujajo ADSL storitve, koaksialnega kabla, ki tvori LAN omrežje, optičnega omrežja in brezžičnih povezav. Razvoj omrežja v prihodnjih letih bo temeljil na razširitvi omrežja širokopasovnega dostopa do interneta, optičnih povezav do posebnih poslovnih strank, koaksialnega omrežja in bakrene parice do rezidenčnih strank, ter brezžičnega dostopa, kjer dostop s prizemeljskimi omrežji ni mogoč.

Gledano v celoti razvoj omrežja v tem delu temelji na podpori celovitega portfolia telekomunikacijskih storitev, kjer je bilo ob koncu polletja 299 uporabnikov klicnega dostopa, 3.401 uporabnikov kableskega dostopa, 1.278 ADSL uporabnikov in 119 zakupljenih vodov.

## 12.5 Ključni poudarki poslovanja posameznih družb v skupini

### 12.5.1 Telekom Slovenije, d.d.

v tisoč EUR	I - VI 2007	I - VI 2008	Indeks 08/07
Poslovni prihodki	196.324	204.069	104
<i>Čisti prihodki od prodaje</i>	194.347	202.970	104
<i>Drugi poslovni prihodki</i>	1.976	1.099	56
Poslovni odhodki	166.810	180.517	108
OPEX - poslovni odhodki pred amortizacijo	125.273	135.666	108
EBITDA	71.051	68.403	96
Amortizacija	41.537	44.851	108
EBIT - dobiček iz poslovanja	29.513	23.552	80
Neto finančni izid (fin. prih. - fin. odh.)	38.720	64.388	166
Davek iz dobička z odloženimi davki	7.779	6.003	77
Čisti poslovni izid	60.454	81.937	136
Delež EBITDA v poslovnih prihodkih v %	36,2%	33,5%	93
Dobičkonosnost poslovnih prihodkov v %	30,8%	40,2%	130

V prvem polletju leta 2008 so poslovni prihodki fiksnega operaterja Telekom Slovenije, d.d. dosegli 204 mio EUR in so bili za 4 % višji kot v prvem polletju leta 2007. Rast je ugodna, saj večina evropskih operaterjev na fiksnem segmentu poslovanja že nekaj let beleži padec prihodkov.

Zaradi zasičenosti trga, konkurenčnih vplivov in padanja prometa so se znižali prihodki od klasičnih telefonskih priključkov za 12 % kot posledica zmanjševanja števila naročnikov PSTN in osnovnih ISDN priključkov, manjše prodaje novih priključkov, nižjega prometa, delno pa tudi znižanja cen naročnine (s 1.2.2008) po odločbi APEK.

Upad teh prihodkov tako pokriva rast operaterskih prihodkov. Prihodki na segmentu operaterjev so za 26% višji glede na enako lansko obdobje. Njihova rast izhaja predvsem iz bistveno višjega mednarodnega tranzitnega prometa, kjer so prihodki nad lansko vrednostjo za 54%. Naraščajo prihodki iz medomrežnega povezovanja, ker se povečuje delež mednarodnega prometa za druge operaterje ter promet med omrežji v Sloveniji, saj se v omrežjih domačih operaterjev povečuje število naročnikov.

Zabeležili smo tudi porast prihodkov od širokopasovnih storitev za končne uporabnike.

#### Fiksne telefonske storitve

Število klasičnih telefonskih priključkov je tudi v prvem polletju leta 2008 upadalo. Pri storitvi PSTN se je število zmanjševalo zaradi prehodov na druge priključke (mobilni in VoIP) in na polni razvezan dostop, pri ISDN tudi kot posledica razvezave ADSL dostopa prek ISDN priključkov.

#### Gibanje števila priključkov končnih uporabnikov – glasovna telefonija

Stanje priključkov in storitev	30.06.2007	30.06.2008	Indeks 08/07
Rezidenčni uporabniki	502.052	429.225	85
Poslovni uporabniki	267.950	266.551	99
<b>Skupaj</b>	<b>770.002</b>	<b>695.776</b>	<b>90</b>

#### Obseg prometa v minutah

Obseg vsega odhodnega prometa klasičnih telefonskih priključkov je pri rezidenčnih uporabnikih nižji predvsem zaradi padca notranjega prometa in klicnega dostopa do interneta. Pri poslovnih uporabnikih pa je pri 1% padcu števila priključkov glede na enako obdobje v letu 2007 padec prometa 12 %. Delež VoIP prometa končnih uporabnikov se postopno povečuje in dosega 4,8 % delež.

v milijonih minut	I – VI 2007	I – VI 2008	Indeks 08/07
Rezidenčni uporabniki	617,1	482,7	78
Poslovni uporabniki	395,0	348,4	88
<b>Skupaj</b>	<b>1.012,1</b>	<b>831,1</b>	<b>82</b>

### *Povprečni prihodek na linijo in uporabnika v fiksnetem omrežju*

Na gibanje ARPU je poleg nižjega prometa vplivala tudi sprememba naročnine s 1.2 2008, kjer so se naročnine za PSTN priključke znižale za 4,8 %, za ISDN BA pa povišale za 2,4 % ter znižanje cen klicev iz fiksnetega v mobilno omrežje.

### *ARPU poslovni uporabniki*

v EUR na priključek	I – VI 2007	I – VI 2008	Indeks 08/07
<b>Skupaj glasovna telefonija</b>	<b>25,26</b>	<b>23,24</b>	<b>92</b>
v EUR na številko	I – VI 2007	I – VI 2008	Indeks 08/07
<b>Skupaj glasovna telefonija</b>	<b>9,63</b>	<b>8,97</b>	<b>93</b>

### *ARPU rezidenčni uporabniki*

v EUR na priključek	I – VI 2007	I – VI 2008	Indeks 08/07
<b>Skupaj glasovna telefonija</b>	<b>18,09</b>	<b>16,84</b>	<b>93</b>
v EUR na številko	I – VI 2007	I – VI 2008	Indeks 08/07
<b>Skupaj glasovna telefonija</b>	<b>15,12</b>	<b>14,22</b>	<b>94</b>

## **Širokopasovne storitve**

Stanje širokopasovnih dostopov končnih uporabnikov je bilo kljub izredno konkurenčnemu trgu širokopasovnih dostopov v Sloveniji ob koncu prvega polletja 2008 višje za 15,4% glede na konec prvega polletja 2007. Povečuje se delež dostopov brez TDM telefonskih priključkov, ki jih je že 25 odstotkov. Vzrok je v tem, da je bilo v prvem polletju letos prodano kar polovico dostopov brez TDM priključka, med izključenimi pa je bilo 92 % dostopov s TDM priključki.

### *Število širokopasovnih priključkov – končni uporabniki*

	30.06.2007	30.06.2008	Indeks 08/07
xDSL brez TDM	14.274	44.691	313
xDSL s TDM	145.703	132.920	91
FTTH	71	7.017	9.883
WiMAX	0	8	-
<b>Širokopasovni priključki skupaj</b>	<b>160.048</b>	<b>184.636</b>	<b>115</b>

Prav tako se je povečuje stanje VoIP (rast glede na konec prvega polletja 2007 za 88%) in IPTV priključkov (rast glede na konec prvega polletja 2007 za 109%), predvsem v paketih storitev duo in trio. Priključki kablenske televizije se tržijo v paketih in samostojno na FTTH dostopu, kjer je konec junija 2008 stanje znašalo 3.182 priključkov, kar pomeni glede na konec leta 2007 skoraj 6 krat več (ob koncu junija 2007 - na začetku trženja, pa je bilo stanje priključkov le 9).

### *Povprečni mesečni prihodek na xDSL priključek*

ARPL v EUR	I – VI 2007	I – VI 2008	Indeks 08/07
xDSL-ARPL - rezidenčni uporabniki	21,01	18,47	87,9
xDSL-ARPL - poslovni uporabniki	46,24	39,37	85,1
<b>Skupaj ARPL</b>	<b>33,63</b>	<b>28,92</b>	<b>86,0</b>

ARPL xDSL storitev je za poslovne uporabnike precej višji kot za rezidenčne uporabnike. Razlog za nižanje ARPL glede na primerljivo lansko obdobje je v tem, da uporabniki starih xDSL paketov, ki imajo

višjo ceno naročnine, kot je v obstoječi ponudbi, prehajajo na nove - cenejše pakete Telekoma Slovenije oz. relativno v večji meri, kot drugi uporabniki odpovedujejo xDSL priključke.

### Veleprodaja (medoperatersko poslovanje)

Na medoperaterskem trgu je v prvem polletju 2008 zabeležena rast prihodkov v primerjavi z enakim lanskim obdobjem, in sicer s 49,5 milijonov EUR na 62,3 milijonov EUR. Povečan obseg realiziranih prihodkov je treba pripisati predvsem storitvam polnega razvezanega dostopa (I=139), medomrežnemu povezovanju z operaterji (I=122), mednarodnim operaterskim storitvam (I=134) ter zakupu pasovne širine in VPN storitve (I=135). Opazno je povečanje prihodkov zaključevanje prometa in zakupnin medomrežnih povezav, ki pa so vse posledica rasti drugih fiksnih operaterjev.

Na operaterskem trgu se je nadaljevalo s trženjem širokopasovnih dostopov in ustvarilo 2,6 milijona EUR prihodkov, skupno stanje aktivnih operaterskih priključkov pa je bilo konec polletja 2008 za 37% večje glede na konec junija lani.

Stanje širokopasovnih dostopov - veleprodaja	30.06.2007	30.06.2008	Indeks 08/07
xDSL WS	22.744	19.263	85
xDSL SRD	14.907	23.188	156
PRD	25.424	43.796	172
<b>Skupaj</b>	<b>63.075</b>	<b>86.247</b>	<b>137</b>

### 12.5.2 Mobitel, d.d.

#### Poudarki poslovanja

v tisoč EUR	I - VI 2007	I - VI 2008	Indeks 08/07
Poslovni prihodki	211.276	225.870	107
<i>Čisti prihodki od prodaje</i>	210.605	225.304	107
<i>Drugi poslovni prihodki</i>	671	566	84
Poslovni odhodki	174.946	179.880	103
OPEX	140.095	142.837	102
EBITDA	71.181	83.033	117
Amortizacija	34.851	37.043	106
EBIT - Dobiček iz poslovanja	36.330	45.990	127
Neto finančni izid (fin. prih. - fin. odh.)	-3.175	-2.198	-
Davek iz dobička z odloženimi davki	8.289	10.948	132
Čisti poslovni izid	24.866	32.844	132
Delež EBITDA v poslovnih prihodkih v %	33,7%	36,8%	109
Dobičkonosnost poslovnih prihodkov v %	11,8%	14,5%	124

V družbi Mobitel, d.d. je bilo v prvem polletju doseženih 225,3 milijona EUR čistih prihodkov od prodaje, kar je za 7% več kot v enakem obdobju preteklega leta. Največji delež predstavljajo prihodki od naročnikov, in sicer 59%, sledijo predplačniki s 13% ter medomrežno povezovanje in tranzit z 11% deležem vseh čistih prihodkov od prodaje.

#### Promet v minutah

	I - VI 2007	I - VI 2008	Indeks 08/07
Skupaj odhodni promet – Naročniki (000 min)	873.220	897.180	103
Skupaj odhodni promet – Predplačniki (100 min)	138.090	118.889	86
Skupaj dohodni promet v Mobitelovo omrežje (100 min)	224.322	279.333	125
Odhodni promet –Gostujoči upor. V domačem omr.(100 min)	5.688	6.825	120

### Število uporabnikov omrežja

	30.06.2007	30.06.2008	Indeks 08/07
Naročniki	753.492	763.390	101
Predplačniki	514.970	472.501	92
<b>Skupaj</b>	<b>1.268.462</b>	<b>1.235.891</b>	<b>97</b>

### ARPU po vrstah

ARPU v EUR/mesec	I - VI 2007	I - VI 2008	Indeks 08/07
Naročniki	33	35	107
Predplačniki	9	10	110
<b>Skupaj</b>	<b>23</b>	<b>26</b>	<b>110</b>

ARPU v min/mesec	I - VI 2007	I - VI 2008	Indeks 08/07
Naročniki	193	196	101
Predplačniki	45	42	94
<b>Skupaj</b>	<b>133</b>	<b>137</b>	<b>103</b>

### Gostovanja:

Do 30.06.2008 so lahko Mobitelovi uporabniki gostovali v omrežjih drugih ponudnikov:

GSM : 325 operaterjev v 182 državah,

GPRS: 181 operaterjev v 94 državah,

UMTS: 64 operaterjev v 36 državah.

### Mobitelove novosti v letu 2008

#### Uvedba četverčka

Na slovenskem trgu Mobitel uvaja četverčka, celovito ponudbo telekomunikacijskih storitev, ki je skladna s strategijo uvajanja naprednih konvergenčnih storitev v Skupini Telekom Slovenije. Ponudba pod blagovno znamko M4 zajema storitve Mobitel GSM/UMTS, širokopasovni SiOL internet, SiOL telefonijo ter SiOL TV. Uporabniki za storitve prejemajo Mobitelov enotni račun, hkrati jim je omogočena brezplačna in neomejena uporaba prenosa podatkov v omrežju NeoWLAN.

#### Novi podatkovni paketi

Za zahtevne naročnike Mobitelovega paketa Itak je Mobitel uvedel podatkovne pakete z zakupljeno količino 5 GB mesečno (Itak Internet L) oz. 50 GB mesečno (Itak Internet XL), skupaj s HSDPA modemom, ki omogoča prenosne hitrosti do 7,2 Mb/s. Najbolj zahtevni uporabniki mobilnega interneta pa lahko izberejo podatkovni paket Internet neomejeno, z neomejenim podatkovnim prenosom v Mobitelovem omrežju 3,5 G in neomejeno uporabo omrežja NeoWLAN.

#### Novi naročniški paketi Povezani in Itak Plus

Novi naročniški paketi Povezani 11, 33 in 55 imajo v znesku mesečne naročnine vključene posamezne količine pogovorov, sporočil SMS in MMS ter prenosa podatkov GPRS/UMTS. Dodatno je omogočen prenos neporabljenih količin tekočega meseca v naslednji mesec, kar je novost na slovenskem trgu mobilnih telekomunikacij. Novi paket Itak Plus omogoča naročnikom Itak paketa medsebojno klicanje ter pošiljanje SMS in MMS za samo 1 cent.

#### Moje tri številke – še ugodnejše klicanje

Naročnikom Mobitel GSM/UMTS je Mobitel omogočil še ugodnejše klicanje na izbrane številke, saj lahko z novo ugodnostjo Moje tri številke bistveno ceneje kličejo 3 izbrane številke: Mobitelovega uporabnika in uporabnika stacionarnega omrežja, po novem pa tudi uporabnika drugega mobilnega ponudnika.

### **Večerni in vikend pogovori tudi za klice v druga omrežja**

Nova možnost storitve Večerni in vikend pogovori vključuje tudi klice v druga slovenska mobilna in stacionarna omrežja. Ob mesečnem doplačilu lahko Mobitelovi naročniki vsak delavnik med 19. in 7. uro ter vse vikende in praznike opravijo do 3.000 minut klicev v Mobitelovem omrežju ter do 1.000 minut klicev v druga slovenska mobilna in stacionarna omrežja.

### **Prenesi celotno skladbo prek mobilnega Planeta**

Na mobilnem Planetu lahko Mobitelovi uporabniki odslej prenesejo celotno skladbo na svoj mobilni telefon, ta pa postane pravi mobilni glasbeni predvajalnik. Tako lahko uporabniki skladbo svojih najljubših izvajalcev poslušajo kjerkoli in kadarkoli.

### **Združevanje centrov**

Mobitel je prevzel celotno maloprodajno mrežo Skupine Telekom Slovenije in s tem ponudbo ter svetovanje uporabe storitev Skupine še dodatno približal uporabnikom.

### **Razvoj večpredstavnostnih storitev in vsebin na enem mestu**

V podjetju Planet 9 d.o.o. se v skladu s strategijo na enem mestu razvijajo večpredstavnostne storitve, rešitve in vsebine za celotno Skupino Telekom Slovenije.

### **Mobilna TV**

Mobitelovi uporabniki lahko kot prvi v Sloveniji spremljajo televizijske programe v živo na svojih mobilnikih. Trenutno so uporabnikom mobilne televizije na voljo programi TV Slovenija 1 in 2, Šport TV, Info TV, Cartoon Network, Čarli TV ter Golica TV.

### **Rešitve za varno poslovanje**

V sodelovanju z Avtento.si, podjetjem Skupine Telekom Slovenije, Mobitel svojo dejavnost razširja na področje trženja rešitev za varno poslovanje, ki so namenjene poslovnim uporabnikom. Rešitve za varno poslovanje zajemajo varno shranjevanje in kopiranje podatkov v posebni varni sobi, upravljan poštni strežnik z dostopom do elektronske komunikacije prek različnih kanalov, tudi mobilnih, ter najem strežnikov.

### **M:Rokovnik in M:Namiznik**

Sklop Moj Mobitel na Mobitelovih spletnih straneh je bogatejši za dve novi, brezplačni storitvi:

- Storitev M:Namiznik omogoča enostavno pošiljanje sporočil SMS prek osebnega računalnika
- Storitev M:Rokovnik omogoča izdelavo varnostne kopije podatkov mobilnika, kot so stiki, koledar, opravila, beležke in bližnjice na varnem strežniku.

### **12.5.3 Ipko, d.o.o.**

v tisoč EUR	I - VI 2007	I - VI 2008	Indeks 08/07
Poslovni prihodki	2.625	15.809	602
Poslovni odhodki	4.833	18.502	383
OPEX	2.420	11.882	491
EBITDA	205	3.927	1912
Amortizacija	2.414	6.620	274
EBIT - Dobiček iz poslovanja	-2.208	-2.693	-
Neto finančni izid (fin. prih. - fin. odh.)	-1.812	-4.520	-
Davek iz dobička z odloženimi davki	0	0	-
Čisti poslovni izid	-4.021	-7.213	-

Ipko je že ob koncu leta 2007 s ponudbo mobilne telefonije naredil velik korak k celovitemu ponudniku telekomunikacijskih storitev na Kosovem, to pa se odraža tudi na poslovanju v prvem polletju 2008, ki ga je podjetje zaključilo z 273.948 mobilnimi uporabniki in s 15,8 milijoni EUR prihodkov.

Čisti poslovni izid je zaradi dodatne obremenitve odhodkovnega dela s finančnimi odhodki za prejete kredite negativen. S krediti je Ipko v letu 2007 plačal licenco za opravljanje storitev mobilne telefonije in financiral izgradnjo mobilnega omrežja.

Intenzivna rast prihodkov v primerjavi z istim obdobjem lani je zaznamovana s rastjo prihodkov širokopasovnega dostopa, predvsem pa s ponujanjem mobilne telefonije, kjer so prihodki v prvem polletju znašali nekaj več kot 12 milijonov EUR. Ostale storitve zaenkrat predstavljajo zanemarljiv del, v prihodnosti pa se pričakuje rast prihodkov predvsem fiksne telefonije, kjer se ob komercialni ponudbi mednarodnih klicev zaradi diaspore prebivalstva pričakuje veliko povpraševanje. Podjetje je sicer v drugem kvartalu letošnjega leta komercialno že ponudilo storitve fiksne telefonije.

### Struktura prihodkov od prodaje

v 000 EUR	I - VI 2007	I - VI 2008	Indeks 08/07
Mobilna telefonija		12.157	-
Širokopasovni dostop	2.198	3.312	151
Prenos podatkov	304	268	88
Fiksna telefonija, VoIP	22	25	114
TV storitve	59	47	80
Ostalo	42	-	-
Skupaj	2.625	15.809	602

Prodaja in število uporabnikov Ipka še vedno strmo narašča tako, da je imelo podjetje ob koncu prvega polletja 2008 več kot 273 tisoč uporabnikov mobilne telefonije in nekaj več kot 52 tisoč uporabnikov širokopasovnega dostopa. Glavne prodajne aktivnosti v prvem polletju so bile usmerjene v prodajo in trženje storitev mobilne telefonije, kjer Ipko razširja svoje prodajne centre na območje celotnega Kosova. Pretežni del uporabnikov je predplačnikov, med naročniki pa se za storitev najpogosteje odločajo poslovni uporabniki.

Ipko je s ponudbo storitev fiksne telefonije postal celovit ponudnik telekomunikacijskih storitev na Kosovem. Na mobilnem segmentu je svojo ponudbo v drugem kvartalu razširil s ponudbo GPRS-a in podatkovnih paketov, ter MMS in tako vstopil na trg mobilnega dostopa do interneta. Velik del prodaje širokopasovnih priključkov se proda v t.i. duo paketu z distribucijo kanalov analogne televizije. S ponudbo plačljive digitalne TV želi Ipko nadgraditi portfelj storitev in uresničevati cilj zvišanja ARPU-ja.

Ipko svoj razvoj v smeri fiksno mobilne konvergenca implementira tudi na prodajnem delu, s paketno ponudbo dostopa do interneta in mobilne telefonije, ter fiksne telefonije.

### Število uporabnikov/minut

	I - VI 2007	I - VI 2008	Indeks 08/07
Mobilna telefonija – uporabniki		273.948	-
Mobilna telefonija - minute (odhodne)		11.824.567	-
Širokopasovni dostop - uporabniki	21.502	52.728	245



## 13 NEREVIDIRANI RAČUNOVODSKI IZKAZI, skladno z MSRP

Konsolidirani računovodski izkazi Skupine Telekom Slovenije in družbe Telekom Slovenije d.d. za obdobje januar - junij 2008 ter primerjalni podatki za leto 2007, so pripravljene v skladu z določili Mednarodnih standardov računovodskega poročanja (v nadaljevanju MSRP). Medletni skupinski izkazi in izkazi družbe ne vsebujejo vseh informacij in razkritij, zahtevanih ob letnih izkazih, zato se morajo brati skupaj z izkazi Skupine in družbe za leto 2007.

Pri sestavi računovodskih izkazov Skupine in družbe so uporabljene iste računovodske usmeritve kot pri zadnjem letnem poročanju.

Računovodski izkazi za obdobje januar – junij 2008 so nerevidirani.

Družba nima odobrenega kapitala niti pogojnega povečanja osnovnega kapitala.

Poslovanje Skupine Telekom Slovenije in družbe Telekom Slovenije d.d. ni sezonske narave.

### 13.1. Sestava Skupine Telekom Slovenije

Skupino Telekom Slovenije sestavlja obvladujoča družba Telekom Slovenije, d.d. in naslednje odvisne družbe:

<b>Družba</b>	<b>30.6.2008</b>
Mobitel, d.d.	100%
GVO, d.o.o.	100%
Avtenta.si, d.o.o.	100%
Teledat, d.o.o.	100%
Soline d.o.o.	100%
Planet 9, d.o.o.	100%
On.Net, d.o.o., Makedonija	83%
Ipko, d.o.o., Kosovo	64%
Blic net, d.o.o., Bosna in Hercegovina *	70%
Interseek d.o.o., Slovenija	75%
Aneks, d.o.o.;Bosna in Hercegovina, januar 2008	70%
AOL SP, d.o.o.,Albanija, februar 2008	75%

\* sprememba deleža iz 100% na 70% dne 25.1.2008

Družba Gibtelecom je evidentirana z dnem 23.04.2007 kot skupaj obvladujoče podjetje v sklopu dolgoročnih finančnih naložb z uporabo kapitalske metode. Telekom Slovenije, d.d. ima 50% delež Gibtelecoma.

Družba Siol d.o.o. Hrvaška je ustanovljena aprila 2008, vendar še ni pričela s poslovanjem.



## 13.2. Nerevidirani konsolidirani računovodski izkazi Skupine Telekom Slovenije

### Nerevidirana skupinska bilanca stanja

v tisoč EUR	31.12.2007	30.6.2008	Indeks
	1	2	2/1
<b>SREDSTVA</b>			
Neopredmetena dolgoročna sredstva	239.081	249.011	104
Opredmetena osnovna sredstva	1.135.411	1.131.784	100
Naložbe v skupne podvige	37.675	39.158	104
Druge finančne naložbe	13.215	20.710	157
Ostala dolgoročna sredstva	26.953	27.034	100
Naložbene nepremičnine	5.715	6.262	110
Odložene terjatve za davek	502	4.534	903
<b>Skupaj dolgoročna sredstva</b>	<b>1.458.552</b>	<b>1.478.493</b>	<b>101</b>
Sredstva za odtujitev	637	637	100
Zaloge	25.224	28.240	112
Poslovne in druge terjatve	165.437	187.765	113
Terjatve za davek od dobička	1.667	1.249	75
Kratkoročne finančne naložbe	28.401	11.352	40
Denar in denarni ustrezniki	60.607	48.099	79
<b>Skupaj kratkoročna sredstva</b>	<b>281.973</b>	<b>277.342</b>	<b>98</b>
<b>Skupaj sredstva</b>	<b>1.740.525</b>	<b>1.755.835</b>	<b>101</b>
<b>KAPITAL IN OBVEZNOSTI</b>			
Vpoklicani kapital	272.721	272.721	100
Rezerve	294.379	413.692	141
Prevrednotovalne rezerve	108.690	104.994	97
Prevr. rezerve za vredn. papirje namenjene za prodajo	920	2.919	317
Lastne delnice	-3.671	-3.671	100
Zadržani čisti poslovni izid	389.580	238.985	61
Uskupinjevalni popravek	5	5	100
Kapital manjšinskih lastnikov	117	162	138
<b>Skupaj kapital in rezerve</b>	<b>1.062.741</b>	<b>1.029.807</b>	<b>97</b>
Dolgoročno odloženi prihodki	7.255	7.796	107
Rezervacije	28.533	30.569	107
Prejeta dolgoročna posojila in krediti	273.729	257.424	94
Druge dolgoročne obveznosti	48.648	70.163	144
Obveznosti za odložene davke	0	2.638	-
<b>Skupaj dolgoročne obveznosti</b>	<b>358.165</b>	<b>368.590</b>	<b>103</b>
Obveznost za davek iz dobička	6.980	3.795	54
Poslovne in druge obveznosti	153.917	205.584	134
Prejeta kratkoročna posojila in krediti	125.609	119.213	95
Druge kratkoročne finančne obveznosti	239	218	91
Kratkoročno odloženi prihodki	17.260	15.961	92
Vnaprej vračunani stroški in odhodki	15.614	12.667	81
<b>Skupaj kratkoročne obveznosti</b>	<b>319.619</b>	<b>357.438</b>	<b>112</b>
<b>Skupaj obveznosti</b>	<b>677.784</b>	<b>726.028</b>	<b>107</b>
<b>Skupaj kapital in obveznosti</b>	<b>1.740.525</b>	<b>1.755.835</b>	<b>101</b>

*Nerevidiran skupinski izkaz poslovnega izida*

v tisoč EUR	1-6 2007	1-6 2008	Indeks
	1	2	2/1
Čisti prihodki od prodaje	377.251	413.975	110
Drugi prihodki od poslovanja	3.553	2.375	67
<b>Skupaj poslovni prihodki</b>	<b>380.804</b>	<b>416.350</b>	<b>109</b>
<b>Pripadajoči dobiček skupaj obvlad.podj.</b>	<b>0</b>	<b>2.444</b>	
Nabavna vrednost prodanega blaga	28.465	29.942	105
Stroški materiala	5.273	3.837	73
Stroški storitev	125.180	139.130	111
Stroški dela	64.420	71.363	111
Amortizacija	80.210	90.763	113
Drugi odhodki poslovanja	12.996	10.452	80
<b>Skupaj poslovni odhodki</b>	<b>316.544</b>	<b>345.487</b>	<b>109</b>
<b>Dobiček iz poslovanja</b>	<b>64.260</b>	<b>73.307</b>	<b>114</b>
Finančni prihodki	4.858	4.049	83
Finančni odhodki	6.144	10.202	166
<b>Dobiček pred obdavčitvijo</b>	<b>62.974</b>	<b>67.154</b>	<b>107</b>
Davek iz dobička	16.637	18.672	112
<b>Čisti dobiček obdobja</b>	<b>46.337</b>	<b>48.482</b>	<b>105</b>
Večinski delež		48.437	
Manjšinski delež		45	

**Nerevidiran skupinski izkaz denarnih tokov**

v tisoč EUR	1-6 2007	1-6 2008
<b>A. Denarni tokovi pri poslovanju</b>		
<b>a) Čisti dobiček pred obdavčitvijo</b>	62.974	67.154
<b>b) prilagoditve za:</b>		
Amortizacija osnovnih sredstev	80.249	90.763
Amortizacija naložbenih nepremičnin	22	62
Slabitve in odpis opredmetenih in neopred.osnovnih sredstev	558	1.198
Dobiček pri prodaji osn.sredstev	-258	-2.983
Finančni odhodki	6.144	10.202
Finančni prihodki	-4.858	-4.049
Sprememba sredstev za odtujitev	1.394	0
Sprememba poslovnih in drugih terjatev	-18.633	-22.328
Sprememba drugih dolgoročnih sredstev	-1.254	-628
Sprememba zalog	-2.828	-3.016
Sprememba rezervacij	-281	2.036
Sprememba dolgoročno in kratkoročno odloženih prihodkov	1.780	-758
Sprememba vnaprej vračunani stroški in odhodkov	86	-2.947
Sprememba poslovnih in drugih obveznosti	-25.136	5.267
Plačan davek od dobička	-20.308	-22.290
<b>c) Čista denarna sredstva iz poslovanja</b>	<b>79.650</b>	<b>117.683</b>
<b>B. Denarni tokovi iz naložbenja</b>		
<b>a) Prejemki pri naložbenju</b>	49.761	11.619
Prejemki od prodaje osnovnih sredstev	721	4.234
Prejete dividende	472	3.156
Prejete obresti	848	1.629
Prejemki od prodaje naložbenih nepremičnin	0	0
Odtujitev dolgoročnih finančnih naložb	0	2.400
Odtujitev kratkoročnih finančnih naložb	47.720	200
<b>b) Izdatki pri naložbenju</b>	-190.543	-113.401
Nakup opredmetenih osnovnih sredstev	-53.889	-79.094
Nakup neopredmetenih dolgoročnih sredstev	-76.150	-15.365
Nakup naložbenih nepremičnin	0	-241
Nakup finančnih naložb	-1.580	0
Naložbe v pridružene in odvisne družbe	-36.775	-14.128
Finančne naložbe v obliki danih posojil	-22.149	-4.573
<b>c) Čista denarna sredstva porabljena pri naložbenju</b>	<b>-140.782</b>	<b>-101.782</b>
<b>C. Denarni tokovi iz financiranja</b>		
<b>a) Prejemki pri financiranju</b>	117.040	21.138
Vplačani kapital	0	7.395
Prodaja lastnih delnic in deležev	0	0
Prejeta dolgoročna posojila	1.844	862
Prejeta kratkoročna posojila	115.196	12.881
<b>b) Izdatki pri financiranju</b>	-48.767	-49.546
Odkup lastnih delnic in deležev	0	0
Odplačila kratkoročnih posojil	-20.342	-17.015
Odplačila dolgoročnih posojil	-22.281	-22.542
Plačane obresti	-6.144	-9.933
Izplačilo dividend	-1	-56
<b>c) Čista denarna sredstva porabljena pri financiranju</b>	<b>68.273</b>	<b>-28.408</b>
<b>Čisto povečanje denarnih sredstev in njihovih ustreznikov v obdobju</b>	<b>7.140</b>	<b>-12.508</b>
<b>Č. Končno stanje denarnih sredstev</b>	<b>75.212</b>	<b>48.099</b>
<b>Začetno stanje denarnih sredstev</b>	<b>68.072</b>	<b>60.607</b>

## Nerevidiran skupinski izkaz gibanja kapitala

v tisoč EUR	Vpoklicani		Prevred.	Prev.rez.za fin.	Lastne	Zadržani čisti	Uskupinjevalni	Skupaj kapital večinskega lastnika	Manjšinski	Skupaj
	kapital	Rezerve	rezerve	nalož.za prodajo	delnice	dobiček	popravek	kapital	kapital	
1.1.2008	272.721	294.379	108.690	920	-3.671	389.580	5	1.062.624	117	1.062.741
Odložene obveznosti za davek			2					2		2
Sprememba poštene vrednosti izp.fin.inš.				1.999				1.999		1.999
<b>Skupaj prihodki in odhodki pripoznani v kapitalu</b>	<b>0</b>	<b>0</b>	<b>2</b>	<b>1.999</b>	<b>0</b>	<b>0</b>	<b>0</b>	<b>2.001</b>	<b>0</b>	<b>2.001</b>
Čisti dobiček tekočega leta						48.437		48.437	45	48.482
<b>Skupaj prihodki in odhodki poslovnega leta</b>	<b>0</b>	<b>0</b>	<b>2</b>	<b>1.999</b>	<b>0</b>	<b>48.437</b>	<b>0</b>	<b>50.438</b>	<b>45</b>	<b>50.483</b>
Prenos na zadržani čisti poslovni izid in rezerve		2.522	-3.698			1.176		0		0
Prenos na rezerve po sklepu skupščine		116.791				-116.791		0		0
Izplačilo dividend						-83.270		-83.270		-83.270
Drugo						-147		-147		-147
30.6.2008	272.721	413.692	104.994	2.919	-3.671	238.985	5	1.029.645	162	1.029.807

v tisoč EUR	Vpoklicani		Prevred.	Prev.rez.za fin.	Lastne	Zadržani čisti	Uskupinjevalni	Skupaj kapital večinskega lastnika	Manjšinski	Skupaj
	kapital	Rezerve	rezerve	nalož.za prodajo	delnice	dobiček	popravek	kapital	kapital	
01.01.2007	272.721	289.336	91.883	295	-3.671	338.693	15	989.272	0	989.272
Popravek davčnega obračuna		-22.341	-17.029			31.820		-7.550		-7.550
Sprememba poštene vrednosti izp.fin.inš.			-356					-356		-356
Uskladitve						1.000		1.000		1.000
<b>Skupaj prih.in odh.pripoznani neposredno v kapital</b>	<b>0</b>	<b>-22.341</b>	<b>-17.385</b>	<b>0</b>	<b>0</b>	<b>32.820</b>	<b>0</b>	<b>-6.906</b>	<b>0</b>	<b>-6.906</b>
Čisti dobiček 1.polletja 2007						46.337		46.337		46.337
<b>Skupaj prih.in odh. poslovnega leta</b>	<b>0</b>	<b>-22.341</b>	<b>-17.385</b>	<b>0</b>	<b>0</b>	<b>79.157</b>	<b>0</b>	<b>39.431</b>	<b>0</b>	<b>39.431</b>
Dividende						-40.008		-40.008		-40.008
Drugo						111	-15	96		96
30.6.2007	272.721	266.995	74.498	295	-3.671	377.953	0	988.791	0	988.791

## Pojasnila postavk računovodskih izkazov

**Poslovni prihodki** so v primerjavi z enakim obdobjem leta 2007 večji za 9% in so dosegli 416,4 mio EUR.

**Poslovni odhodki** so se glede na primerljivo obdobje leta 2007 povečali v enakem odstotku kot poslovni prihodki in so dosegli 345,5 mio EUR.

**Dobiček iz poslovanja (EBIT)** v višini 73,3 mio EUR je za 14% večji kot v polletju 2007, dobiček pred obdavčitvijo pa je večji za 7% in je dosegel vrednost 67,2 mio EUR.

**Čisti dobiček** Skupine Telekom Slovenije v prvem polletju 2008 znaša 48,5 mio EUR in je od doseženega v enakem obdobju leta 2007 večji za 5%.

**Bilančna vsota** na dan 30.6.2008 znaša 1.756 mio EUR.

**Dolgoročna sredstva**, ki v strukturi sredstev predstavljajo 84-odstotni delež premoženja družbe, so se v prvem polletju povečala za 20 mio EUR na 1.478 mio EUR. Povečanje dolgoročnih sredstev v primerjavi z začetkom leta je rezultat višjih neopredmetenih dolgoročnih sredstev za 10 mio EUR in višjih finančnih naložb za 7,5 mio SIT.

Na 2 odstotno znižanje **kratkoročnih sredstev**, ki na dan 30.6.2008 znašajo 277,3 mio EUR, je v pretežni meri vplivalo znižanje kratkoročnih finančnih naložb za 17 mio EUR ter denarja in denarnih ustreznikov v višini 12,5 mio EUR. Poslovne in druge terjatve so se povečale za 22,3 mio EUR.

Vrednost **kapitala in rezerv** na dan 30.6.2008 je 1.030 mio EUR in se je zmanjšala v primerjavi s stanjem na začetku leta za 3 odstotke (prenos obveznosti za izplačilo dividend iz kapitala na kratkoročne obveznosti).

**Dolgoročne obveznosti** v višini 368,6 mio EUR predstavljajo 21 odstotni delež v strukturi bilančne vsote in so se v primerjavi s stanjem na začetku leta zvišale za 10,4 mio EUR oz. za tri odstotke, od tega so za 21,5 mio EUR višje druge dolgoročne obveznosti ter za 16,3 mio EUR nižja prejeta posojila.

**Kratkoročne obveznosti** predstavljajo 20 odstotni delež v strukturi bilančne vsote in so se povečale na vrednost 357,4 mio EUR na dan 30.6.2008, kar pomeni 12 odstotno povečanje, od tega so višje poslovne in druge obveznosti v višini 51,7 mio EUR in nižja prejeta kratkoročna posojila za 6,4 mio EUR.

## 13.3. Nerevidirani računovodski izkazi družbe Telekom Slovenije, d.d.

## Nerevidirana bilanca stanja

v tisoč EUR	31.12.2007	30.6.2008	Indeks
	1	2	2/1
<b>SREDSTVA</b>			
Neopredmetena dolgoročna sredstva	21.815	22.583	104
Opredmetena osnovna sredstva	676.028	678.538	100
Naložbe v odvisne družbe in skupne podvige	307.617	332.744	108
Finančne naložbe v pridružena podjetja			
Druge finančne naložbe	116.713	139.036	119
Ostala dolgoročna sredstva	6.917	6.659	96
Naložbene nepremičnine	14.461	0	0
Odložene terjatve za davek	0	0	0
<b>Skupaj dolgoročna sredstva</b>	<b>1.143.551</b>	<b>1.179.560</b>	<b>103</b>
Sredstva za odtujitev	627	627	100
Zaloge	8.732	12.115	139
Poslovne in druge terjatve	80.394	102.851	128
Terjatve za davek iz dobička	1.636	782	48
Kratkoročne finančne naložbe	33.687	11.934	35
Denar in denarni ustrezniki	13.112	23.704	181
<b>Skupaj kratkoročna sredstva</b>	<b>138.188</b>	<b>152.013</b>	<b>110</b>
<b>Skupaj sredstva</b>	<b>1.281.739</b>	<b>1.331.573</b>	<b>104</b>
<b>KAPITAL IN OBVEZNOSTI</b>			
Vpoklicani kapital	272.721	272.721	100
Rezerve	287.335	406.648	142
Prevrednotovalne rezerve za opredmetena osnovna sredstva	103.543	99.847	96
Druge prevrednotovalne rezerve	125	794	635
Lastne delnice	-3.671	-3.671	100
Zadržani čisti poslovni izid	200.195	83.113	42
<b>Skupaj kapital in rezerve</b>	<b>860.248</b>	<b>859.452</b>	<b>100</b>
Dolgoročno odloženi prihodki	7.229	7.452	103
Rezervacije	16.283	16.571	102
Prejeta dolgoročna posojila in krediti	130.430	116.859	90
Druge dolgoročne obveznosti	15.638	15.632	100
Odložene obveznosti za davek	3.856	2.638	68
<b>Skupaj dolgoročne obveznosti</b>	<b>173.436</b>	<b>159.152</b>	<b>92</b>
Poslovne in druge obveznosti	104.165	178.038	171
Obveznosti za davek iz dobička	0	0	0
Prejeta kratkoročna posojila in krediti	130.254	120.613	93
Druge kratkoročne finančne obveznosti	0	0	0
Kratkoročno odloženi prihodki	8.935	8.115	91
Vnaprej vračunani stroški in odhodki	4.701	6.203	132
<b>Skupaj kratkoročne obveznosti</b>	<b>248.055</b>	<b>312.969</b>	<b>126</b>
<b>Skupaj obveznosti</b>	<b>421.491</b>	<b>472.121</b>	<b>112</b>
<b>Skupaj kapital in obveznosti</b>	<b>1.281.739</b>	<b>1.331.573</b>	<b>104</b>

*Nerevidiran izkaz poslovnega izida*

v tisoč EUR	1-6 2007 1	1-6 2008 2	Indeks 2/1
Čisti prihodki od prodaje	194.347	202.970	104
Drugi prihodki od poslovanja	1.976	1.099	56
<b>Skupaj poslovni prihodki</b>	<b>196.323</b>	<b>204.069</b>	<b>104</b>
Nabavna vrednost prodanega blaga	8.816	8.892	101
Stroški materiala	3.914	3.846	98
Stroški storitev	72.859	80.851	111
Stroški dela	37.190	38.387	103
Amortizacija	41.537	44.851	108
Drugi odhodki poslovanja	2.494	3.690	148
<b>Skupaj poslovni odhodki</b>	<b>166.810</b>	<b>180.517</b>	<b>108</b>
<b>Dobiček iz poslovanja</b>	<b>29.513</b>	<b>23.552</b>	<b>80</b>
Finančni prihodki	41.611	70.577	170
Finančni odhodki	2.891	6.189	214
<b>Dobiček pred obdavčitvijo</b>	<b>68.233</b>	<b>87.940</b>	<b>129</b>
Davek iz dobička	7.779	6.003	77
<b>Čisti dobiček poslovnega leta</b>	<b>60.454</b>	<b>81.937</b>	<b>136</b>

**Nerevidiran izkaz denarnih tokov**

v tisoč EUR	1-6 2007	1-6 2008
<b>A. Denarni tokovi pri poslovanju</b>		
<b>a) Čisti dobiček pred obdavčitvijo</b>	68.233	87.940
<b>b) prilagoditve za:</b>		
Amortizacija osnovnih sredstev	41.537	44.851
Amortizacija opredmetenih osnovnih sredstev		
Amortizacija neopredmetenih osnovnih sredstev		
Amortizacija naložbenih nepremičnin	113	19
Slabitve in odpis opredmetenih in neopredmetenih sredstev	1.443	900
Dobiček pri prodaji osn.sredstev	-229	-2.781
Dobiček pri prodaji naložbenih nepremičnin		-1.066
Finančni odhodki	2.865	6.189
Finančni prihodki	-41.478	-70.577
Sprememba sredstev za odtujitev	1.225	0
Sprememba poslovnih in drugih terjatev	-13.065	-21.603
Sprememba drugih dolgoročnih sredstev		14.719
Sprememba zalog	-2.466	-3.383
Sprememba rezervacij	-292	288
Sprememba dolgoročno in kratkoročno odloženih prihodkov	-2.212	-597
Sprememba vnaprej vračunani stroški in odhodkov	6.119	1.502
Sprememba poslovnih in drugih obveznosti	-8.542	1.129
Plačan davek od dobička	-12.464	-6.501
<b>c) Čista denarna sredstva iz poslovanja</b>	<b>40.787</b>	<b>51.028</b>
<b>B. Denarni tokovi iz naložbenja</b>		
<b>a) Prejemki pri naložbenju</b>	41.161	117.329
Prejemki od prodaje osnovnih sredstev	695	4.234
Prejete dividende	37.069	64.223
Prejete obresti	3.396	909
Odtujitev dolgoročnih finančnih naložb	0	2.400
Odtujitev kratkoročnih finančnih naložb	0	29.500
<b>b) Izdatki pri naložbenju</b>	-165.991	-109.340
Nakup opredmetenih osnovnih sredstev	-43.009	-44.885
Nakup neopredmetenih dolgoročnih sredstev	-1.150	-3.245
Nakup naložbenih nepremičnin	0	0
Nakup finančnih naložb	-6.580	-2.010
Naložbe v odvisne in pridružene družbe	-37.065	-25.127
Finančne naložbe v obliki danih posojil	-78.187	-34.073
<b>c) Čista denarna sredstva porabljenja pri naložbenju</b>	<b>-124.830</b>	<b>7.989</b>
<b>C. Denarni tokovi iz financiranja</b>		
<b>a) Prejemki pri financiranju</b>	115.000	3.000
Vplačani kapital	0	0
Prodaja lastnih delnic in deležev	0	0
Prejeta dolgoročna posojila	0	0
Prejeta kratkoročna posojila	115.000	3.000
<b>b) Izdatki pri financiranju</b>	-30.802	-51.425
Odkup lastnih delnic in deležev	0	0
Odplačila kratkoročnih posojil	-20.000	-35.171
Odplačila dolgoročnih posojil	-7.937	-10.042
Plačane obresti	-2.865	-6.155
Izplačilo dividend	-1	-56
<b>c) Čista denarna sredstva porabljenja pri financiranju</b>	<b>84.198</b>	<b>-48.425</b>
<b>Čisto povečanje denarnih sredstev in njihovih ustreznikov v obdobju</b>	<b>154</b>	<b>10.592</b>
<b>C. Končno stanje denarnih sredstev</b>	<b>40.771</b>	<b>23.704</b>
<b>Začetno stanje denarnih sredstev</b>	<b>40.617</b>	<b>13.112</b>

### Nerevidiran izkaz gibanja kapitala

2008 v tisoč EUR	Vpoklicani kapital	Rezerve	Prevred. rezerve	Prev.rez.za fin. nalož.za prodajo	Lastne delnice	Zadržani čisti dobiček	Skupaj
<b>Stanje 1.1.2008</b>	<b>272.721</b>	<b>287.335</b>	<b>103.543</b>		<b>125</b>	<b>-3.671</b>	<b>860.248</b>
Odložene obveznosti za davek (preračun)			2				2
Sprememba poštene vrednosti finančnih instrumentov					669		669
<b>Skupaj prihodki in odhodki pripoznani v kapitalu</b>	<b>0</b>	<b>0</b>	<b>2</b>		<b>669</b>	<b>0</b>	<b>671</b>
Čisti dobiček tekočega leta						81.937	81.937
<b>Skupaj prihodki in odhodki poslovnega leta</b>	<b>0</b>	<b>0</b>	<b>2</b>		<b>669</b>	<b>0</b>	<b>81.937</b>
Prenos v zadržani čisti poslovni izid in v rezerve		2.522	-3.698			1.177	1
Prenos na rezerve po sklepu skupščine		116.791				-116.791	0
Dividende						-83.270	-83.270
Drugo						-135	-135
<b>Stanje 30.6.2008</b>	<b>272.721</b>	<b>406.648</b>	<b>99.847</b>		<b>794</b>	<b>-3.671</b>	<b>859.452</b>

2007 v tisoč EUR	Vpoklicani kapital	Rezerve	Prevred. rezerve	Prev.rez.za fin. nalož.za prodajo	Lastne delnice	Zadržani čisti dobiček	Skupaj
<b>Stanje 1.1.2007</b>	<b>272.721</b>	<b>282.292</b>	<b>91.883</b>		<b>184</b>	<b>-3.671</b>	<b>796.617</b>
Popravek za odložene davke neto-bruto		-15.288	-17.029			24.767	-7.550
Popravek pripojitve Siola						-50	-50
Prevrednotenje finančne naložbe-finančni instrumenti			-356				-356
<b>Skupaj prihodki in odhodki pripoznani v kapitalu</b>	<b>0</b>	<b>-15.288</b>	<b>-17.385</b>		<b>0</b>	<b>24.717</b>	<b>-7.956</b>
Čisti dobiček						60.454	60.454
<b>Skupaj prihodki in odhodki poslovnega leta</b>	<b>0</b>	<b>-15.288</b>	<b>-17.385</b>		<b>0</b>	<b>0</b>	<b>85.171</b>
Dividende						-40.008	-40.008
<b>Stanje 30.6.2007</b>	<b>272.721</b>	<b>267.004</b>	<b>74.498</b>		<b>184</b>	<b>-3.671</b>	<b>809.107</b>

### Pojasnila postavk računovodskih izkazov

**Poslovni prihodki** v Telekomu Slovenije so v prvem polletju 2008 dosegli 204,1 mio EUR in so se povečali glede na enako obdobje preteklega leta za 4%.

**Poslovni odhodki** so dosegli 180,5 mio EUR, kar pomeni 8% rast glede na prvo polletje leta 2007.

**EBITDA** (dobiček iz poslovanja, povečan za amortizacijo), ki je znašal 68,4 mio EUR, je za 4% upadel glede na prvo polletje lani. Delež EBITDA v poslovnih prihodkih je upadel s 36,2 % na 33,5 %.

**Dobiček iz poslovanja (EBIT)** je v prvem polletju 2008 znašal 23,6 mio EUR, za 20% zaostal glede na enako obdobje v letu poprej. EBIT je predstavljal 11,5 % poslovnih prihodkov, njegov delež v prihodkih se je glede na lansko prvo polletje znižal za 3,5 odstotne točke.

**Davek iz dobička** je znašal 6,0 mio EUR in je bil v primerjavi s primerljivim lanskim obdobjem nižji za slabo četrtno.

**Čisti poslovni izid** Telekoma Slovenije, d.d. je v prvem polletju 2008 znašal 81,9 mio EUR, kar za 36% presega lansko raven. Tudi delež čistega dobička v poslovnih prihodkih, ki je znašal 40,2 % poslovnih prihodkov, se je glede na lansko prvo polletje dvignil za 9,4 odstotne točke.

**Bilančna vsota** je na dan 30.6.2008 znašala 1.332 mio EUR, kar je za 4% več kot ob zaključku leta 2007.

**Dolgoročna sredstva**, ki v strukturi sredstev predstavljajo 89 odstotni delež premoženja družbe, so se od 31.12.2007 povečala za 3 % na 1.180 mio EUR kot rezultat:

- Višjih finančnih naložb v odvisne družbe v višini 25,1 mio EUR:
  - Naložba v nakup 70% deleža družbe Aneks v višini 6,2 mio EUR
  - Naložba v nakup 75% deleža in dokapitalizacija družbe AOL SP v skupni višini 7,5 mio EUR
  - Dokapitalizacija družbe IPKO, d.o.o. v višini 13 mio EUR
  - Ustanovitveni kapital za Siol Zagreb v višini 0,2 mio EUR
  - Dokapitalizacija družbe Planet 9 v višini 4.557 EUR
  - Zmanjšanje naložbe v družbo Blic.net v višini 1,8 mio EUR
- Višjih drugih finančnih naložb, predvsem danih dolgoročnih posojil družbi IPKO d.o.o.



Na 10 odstotno povečanje **kratkoročnih sredstev** v največji meri vpliva povečanje poslovnih terjatev zlasti terjatev do tujih operaterjev.

Vrednost **kapitala in rezerv** je na dan 30.6.2008 znašala 859 mio EUR. Skladno s sklepi 14. skupščine delničarjev se je del zadržanega dobička v višini 83,3 mio EUR namenil izplačilu dividend ter prenesel med kratkoročne obveznosti.

**Dolgoročne obveznosti** v višini 159,2 mio EUR predstavljajo 12-odstotni delež v strukturi bilančne vsote in 33,7 odstotni delež vseh obveznosti. V prvem polletju so se dolgoročne obveznosti znižale za 14,3 mio EUR, od tega 13,6 mio EUR zaradi zmanjšanja prejetih dolgoročnih posojil.

**Kratkoročne obveznosti** so se v primerjavi s stanjem na začetku leta povečale za 26% kot posledica evidentirane obveznosti za izplačilo dividend skladno s sklepi 14. skupščine delničarjev. Stanje prejetih kratkoročnih posojil se je v prvem polletju znižalo za 9,6 mio EUR.

## 14 POMEMBNEJŠI DOGODKI PO ZAKLJUČKU OBRAČUNSKEGA OBDOBJA

**Agencija Moody's Telekomu Slovenije, d.d. potrdila dolgoročno bonitetno oceno A3.** Mednarodna bonitetna agencija Moody's Investors service je v juliju objavila novo bonitetno poročilo za Telekom Slovenije, d.d. in potrdila obstoječo dolgoročno oceno kreditnega tveganja na ravni "A3", ki jo je družba prvič pridobila v aprilu 2007. Nespremenjena je ostala tudi ocena prihodnjih izgledov o gibanju bonitetne ocene (Rating Outlook), in sicer "stabilna".

**Telekom Slovenije dobil posojili EIB.** Telekom Slovenije, d.d. je 11. avgusta podpisal pogodbi z Evropsko investicijsko banko o posojilu v celotni vrednosti 87 milijonov evrov. Gre za dve posojili v višini 61 mio EUR in 26 mio EUR, ki jih je banka odobrila Telekomu Slovenije za financiranje projekta izgradnje mobilne telefonije na Kosovu.

**SiOL z novimi multimedijskimi vsebinami in storitvami.** Telekom Slovenije je za naročnike svojih širokopasovnih storitev uvedel vrsto novosti: bogatejšo ponudbo naročniških paketov in nove multimedijske vsebine in storitve. Ponudba naročniških paketov se je s 25. avgustom spremenila, cene naročnin so nižje, obseg storitev v naročniških paketih pa bogatejši. Eden od ciljev Telekoma Slovenije je na slovenskem trgu do konca leta 2008 preseči prag 215.000 naročnikov širokopasovnih storitev SiOL in 80.000 naročnikov SiOL TV. Temu sledijo tudi intenzivne investicije v infrastrukturo.