

**NEREVIDIRANO POROČILO O POSLOVANJU
SKUPINE TELEKOM SLOVENIJE
IN DRUŽBE TELEKOM SLOVENIJE, D.D.,**

ZA OBDOBJE JANUAR – JUNIJ 2010

ČLOVEK JE OTROK SVOJEGA OKOLJA.
OKOLJA, KI ZAZNAMUJE NAŠO
PRETEKLOST IN OBLIKUJE NAŠO
PRIHODNOST. Z LJUDMI V MISLIH,
SMO V SKUPINI TELEKOM SLOVENIJE
TEMELJITO POSODOBILI SVOJE
OKOLJE. USTVARILI SMO ŠTEVILNE
ČLOVEKU PRIJAZNE STORITVE, LJUDEM
PRIJAZNE POSTOPKE, BRALCEM
PRIJAZNE PONUDBE, GLEDALCEM
PRIJAZNO KOMUNICIRANJE IN
DELEŽNIKOM PRIJAZNE APLIKACIJE.
NA TEMELJIH ENOSTAVNOSTI,
PREGLEDNOSTI IN PRIJAZNOSTI
SKLEPAMO PRIJATELJSTVA Z LJUDMI
IN Z NJIMI RAZVIJAMO NOVO OKOLJE.

KAZALO VSEBINE

1 UVODNO POJASNILI	4
1.1 IZJAVA O ODGOVORNOSTI UPRAVE	4
2 POUKARKI POSLOVANJA	5
2.1 KLJUČNI FINANČNI KAZALNIKI SKUPINE TELEKOM SLOVENIJE ZA OBDOBJE JANUAR - JUNIJ 2010	5
2.2 PREGLED PO DRUŽBAH IN KLJUČNIH TRGIH	5
2.3 OBSEG POSLOVANJA SKUPINE TELEKOM SLOVENIJE V FIZIČNIH ENOTAH	7
3 SKUPINA TELEKOM SLOVENIJE	8
3.1 NA ZEMLJEVIDU EVROPE	8
3.2 SESTAVA IN ORGANIZIRANOST	9
4 UPRAVLJANJE DRUŽBE	10
5 LASTNIŠKA STRUKTURA IN TRGOVANJE Z DELNICO	12
5.1 LASTNIŠKA STRUKTURA IN ŠTEVILO DELNIČARJEV	12
5.2 TRGOVANJE Z DELNICO IN POMEMBNEJŠI FINANČNI PODATKI O DELNICI	13
5.3 DIVIDENDE	14
6 POMEMBNEJŠI POSLOVNI DOGODKI V PRVEM POLLETJU 2010	14
7 POMEMBNEJŠI DOGODKI PO ZAKLJUČKU OBRAČUNSKEGA OBDOBJA	15
8 UPRAVLJANJE S TVEGANJI	15
9 ZAPOSLENI	16
10 TRŽNI DELEŽI SKUPINE NA GLAVNIH STORITVENIH SEGMENTIH	16
10.1 SLOVENIJA.....	16
10.2 KOSOVO – IPKO.....	18
10.3 MAKEDONIJA	18
10.4 BIH – REPUBLIKA SRBSKA – ANEKS	18
10.5 ALBANIJA – PRIMO.....	19
11 RAČUNOV. POROČILO SKUPINE TELEKOM SLOVENIJE IN DRUŽBE TELEKOM SLOVENIJE, D.D. ZA OBDOBJE I - VI 2010	19
11.1 UVODNA POJASNILA	19
11.2 ZGOŠČENI NEREVIDIRANI RAČUNOVODSKI IZKAZI SKUPINE TELEKOM SLOVENIJE ZA OBDOBJE I - VI 2010	22
11.2.1 Uskupinjen izkaz poslovnega izida za obdobje, ki se je končalo 30.06.2010	22
11.2.2 Uskupinjen izkaz vseobsegajočega poslovnega izida za obdobje, ki se je končalo 30.06.2010	23
11.2.3 Uskupinjena bilanca stanja na dan 30.06.2010	24
11.2.4 Uskupinjen izkaz gibanja kapitala za obdobje, ki se je končalo 30.06.2010	25
11.2.5 Uskupinjen izkaz denarnih tokov za obdobje, ki se je končalo 30.06.2010.....	26
11.2.6 Poročanje po segmentih	27
11.2.7 Pojasnila postavk skupinskih računovodskih izkazov.....	28
11.3 ZGOŠČENI NEREVIDIRANI RAČUNOVODSKI IZKAZI TELEKOMA SLOVENIJE, D. D., ZA OBDOBJE I - VI 2010	31
11.3.1 Izkaz poslovnega izida Telekoma Slovenije, d.d., za obdobje, ki se je končalo 30.06.2010	31
11.3.2 Izkaz vseobsegajočega poslovnega izida Telekoma Slovenije, d.d., za obdobje, ki se je končalo 30.06.2010.....	32
11.3.3 Bilanca stanja Telekoma Slovenije, d.d., na dan 30.06.2010	33
11.3.4 Izkaz gibanja kapitala Telekoma Slovenije, d.d., za obdobje, ki se je končalo 30.06.2010	34
11.3.5 Izkaz denarnih tokov Telekoma Slovenije, d.d., za obdobje, ki se je končalo 30.06.2010.....	35
11.3.6 Pojasnila postavk računovodskih izkazov Telekoma Slovenije, d. d.	36

1 UVODNO POJASNILO

Na podlagi določil Zakona o trgu finančnih instrumentov (ZTFI) in Pravil Ljubljanske borze, družba Telekom Slovenije, d.d., s sedežem v Ljubljani, Cigaletova ulica 15, objavlja nerevidirano poročilo o poslovanju Skupine Telekom Slovenije in družbe Telekom Slovenije, d.d., za prvo polletje 2010.

Vsi računovodski izkazi Skupine Telekom Slovenije in družbe Telekom Slovenije, d.d., so pripravljene v skladu z Mednarodnimi standardi računovodskega poročanja. Računovodski izkazi za obdobje januar – junij 2010 so nerevidirani.

Nadzorni svet družbe je nerevidirano poročilo o poslovanju Skupine Telekom Slovenije in družbe Telekom Slovenije, d.d., za prvo polletje 2010 obravnaval na svoji seji dne 25. avgusta 2010.

Vse pomembnejše spremembe podatkov, vsebovanih v prospektu za borzno kotacijo, družba redno objavlja na spletnem portalu Ljubljanske borze SEOnet in na spletnih straneh družbe www.telekom.si.

Nerevidirano poročilo za obdobje januar – junij 2010 je dostopno tudi na spletnih straneh družbe www.telekom.si.

1.1 Izjava o odgovornosti uprave

Člani uprave Telekoma Slovenije, d. d., odgovorni za sestavo polletnega poročila Skupine Telekom Slovenije in družbe Telekom Slovenije, d. d. zagotavljamo, da je po našem najboljšem vedenju:

- povzetek računovodskega poročila sestavljen v skladu z ustreznim mednarodnim računovodskim standardom o vmesnem finančnem poročanju ter da daje resničen in pošten prikaz sredstev in obveznosti, finančnega položaja in poslovnega izida Skupine Telekom Slovenije in družbe Telekom Slovenije, d.d.,
- v vmesno poslovno poročilo vključen pošten prikaz informacij o pomembnih poslih s povezanimi osebami skladno s predpisi.

Uprava družbe Telekom Slovenije, d. d.

Ivica Kranjčević,
predsednik uprave

mag. Zoran Vehovar,
podpredsednik uprave

Marko Boštjančič,
član uprave

dr. Jožko Peterlin,
član uprave

Darja Senica,
članica uprave in
delavska direktorica

2 POUČENJE POSLOVANJA

2.1 Ključni finančni kazalniki Skupine Telekom Slovenije za obdobje januar - junij 2010

v mio EUR / v %	I - VI 2009 / 30.6.2009 prilagojeno	I - VI 2010 / 30.6.2010	Indeks 10/09
Poslovni prihodki	410,8	414,3	101
EBITDA	139,2	132,2	95
EBITDA stopnja	33,9%	31,9%	94
EBIT	45,7	25,0	55
Donosnost prodaje - RoS (EBIT/prihodki od prodaje) v %	11,3%	6,1%	54
Čisti dobiček	28,8	4,3	15
Sredstva	1.977,6	1.917,7	97
Kapital	1.002,1	1.039,3	104
Razmerje med kapitalom in sredstvi (Equity Ratio) v %	50,7%	54,2%	107
Neto finančni dolg (NFD)	560,2	542,9	97
NFD/EBITDA*	1,95	2,08	107
Investicije v osnovna sredstva (CAPEX)	80,2	43,5	54
EBITDA - CAPEX	59,0	88,6	150
Delež EBITDA – CAPEX v EBITDA v % (Cash Margin)	42,4%	67,1%	158

*V izračunu je upoštevan EBITDA na letni osnovi

Primerjalno obdobje je prilagojeno spremembi računovodske usmeritve. Za obrazložitev glej Računovodsko poročilo str. 19 in 20.

2.2 Pregled po družbah in ključnih trgih

Poslovni prihodki

v tisoč EUR	I - VI 2009	I - VI 2010	Indeks 10/09
Telekom Slovenije	200.966	192.229	96
Mobitel	200.595	190.529	95
Druge družbe v Sloveniji	51.972	55.390	107
Ipko - Kosovo	24.371	30.111	124
Družbe v Makedoniji	14.749	32.111	218
Druge družbe v JVE	9.048	9.992	110
Skupaj - nekonsolidirano	501.701	510.362	102
Izločitve	-90.882	-96.084	-
Skupaj Skupina Telekom Slovenije	410.819	414.278	101

Družbi ONE in ONE TO ONE sta vključeni v konsolidirane računovodske izkaze od datuma vstopa v Skupino Telekom Slovenije, to je od 1.6.2009.

EBITDA – Dobiček iz poslovanja pred obrestmi, davki in amortizacijo

v tisoč EUR	I - VI 2009	I - VI 2010	Indeks 10/09
Telekom Slovenije	58.355	53.485	92
Mobitel	63.846	58.363	91
Druge družbe v Sloveniji	5.246	7.630	145
Ipko - Kosovo	8.071	11.269	140
Družbe v Makedoniji	2.941	2.502	85
Druge družbe v JVE	759	958	126
Gibtelecom	1.418	1.703	120
Skupaj - nekonsolidirano	140.636	135.910	97
Izločitve	-1.446	-3.726	-
Skupaj Skupina Telekom Slovenije	139.190	132.184	95

Družbi ONE in ONE TO ONE sta vključeni v konsolidirane računovodske izkaze od datuma vstopa v Skupino Telekom Slovenije, to je od 1.6.2009.

EBIT

v tisoč EUR	I - VI 2009	I - VI 2010	Indeks 10/09
Telekom Slovenije	16.502	10.261	62
Mobitel	26.156	21.811	83
Druge družbe v Sloveniji	3.346	4.402	132
Ipko - Kosovo	67	1.850	2.761
Družbe v Makedoniji	59	-10.179	-
Druge družbe v JVE	91	-30	-
Gibtelecom	1.418	1.703	120
Skupaj - nekonsolidirano	47.639	29.818	63
Izločitve	-1.979	-4.820	-
Skupaj Skupina Telekom Slovenije	45.660	24.998	55

Družbi ONE in ONE TO ONE sta vključeni v konsolidirane računovodske izkaze od datuma vstopa v Skupino Telekom Slovenije, to je od 1.6.2009.

Naložbe Skupine Telekom Slovenije

Naložbe v osnovna sredstva

V prvem polletju leta 2010 je Skupina Telekom Slovenije za gradnjo, posodobitev in razvoj omrežij in storitev namenila 43.548 tisoč EUR. Struktura po družbah je razvidna iz spodnje tabele:

v tisoč EUR	I - VI 2009	I - VI 2010	Indeks 10/09
Telekom Slovenije	31.139	19.409	62
Mobitel	25.547	5.763	23
Druge družbe v Sloveniji	4.506	3.390	75
Ipko - Kosovo	13.615	2.429	18
Družbe v Makedoniji	1.702	10.035	590
Druge družbe v JVE	3.665	2.522	69
Skupaj	80.174	43.548	54

Družbi ONE in ONE TO ONE sta vključeni v konsolidirane računovodske izkaze od datuma vstopa v Skupino Telekom Slovenije, to je od 1.6.2009.

Finančne naložbe

Za Telekom Slovenije, ki je nekaj let aktivno izvajal naložbeno strategijo širjenja na trge v jugovzhodni Evropi, bo leto 2010 v znamenju optimizacije in konsolidacije poslovanja v tej regiji.

Edina transakcija, ki je bila v prvem polletju 2010 realizirana, je bilo plačilo dela kupnine manjšinskim družbenikom družbe Ipko, Kosovo, dne 5.1.2010. Znesek preostale kupnine je znašal 4.049 tisoč EUR.

2.3 Obseg poslovanja Skupine Telekom Slovenije v fizičnih enotah

Širokopasovni priključki

Število širokopasovnih priključkov Skupine Telekom Slovenije na trgu končnih uporabnikov je bilo ob koncu junija 2010 večje za 7.297 glede na konec leta 2009.

Stanje maloprodajnih priključkov na dan	31.12.2009	30.6.2010	Indeks 10/09
Slovenija	211.025	212.452	101
BiH – Republika Srbska	12.549	12.486	99
Makedonija	34.435	36.642	106
Kosovo*	59.434	62.459	105
Albanija*	3.799	4.500	118
Skupaj JV Evropa	110.217	116.087	105
Skupaj Skupina Telekom Slovenije	321.242	328.539	102

*V preglednici so prikazani podatki za 31.12.2009 in ne za 30.6.2009, ker je bila s tem datumom uvedena nova, enotna metodologija štetja uporabnikov na ravni Skupine Telekom Slovenije.

Fiksna govorna in mobilna telefonija – priključki

Stanje maloprodajnih priključkov na dan	31.12.2009	30.6.2010	Indeks 10/09
Slovenija - mobilna telefonija	1.183.277	1.178.834	100
Slovenija - fiksna telefonija	572.059	545.134	95
JV Evropa - mobilna telefonija	955.283	845.337	88
Makedonija	423.553	412.072	97
Kosovo	531.730	433.265	81
JV Evropa - fiksna telefonija*	59.883	62.839	105
Skupaj Skupina Telekom Slovenije	2.770.502	2.632.144	95

*V preglednici so prikazani podatki za 31.12.2009 in ne za 30.6.2009, ker je bila s tem datumom uvedena nova, enotna metodologija štetja uporabnikov na ravni Skupine Telekom Slovenije.

Skupno število priključkov mobilne in fiksne telefonije Skupine Telekom Slovenije se je glede na konec leta 2009 zmanjšalo za 5%. Padec fiksnih priključkov v Sloveniji je ublažil dvig fiksnih priključkov v jugovzhodni Evropi.

Minute fiksne in mobilne telefonije

Minute v mio	I - VI 2009	I -VI 2010	Indeks 10/09
Slovenija - mobilna telefonija	1.009	1.070	106
Slovenija - fiksna telefonija	641	526	82
JV Evropa - mobilna telefonija; od tega:	188	451	240
- Makedonija*	58	252	436
- Kosovo	130	199	153
JV Evropa - fiksna telefonija; od tega:	23	60	258
- Makedonija	17	55	319
- Kosovo	3	3	80
- BiH - Republika Srbska	0	1	354
- Albanija	3	2	61
Skupaj Skupina Telekom Slovenije	1.861	2.107	113

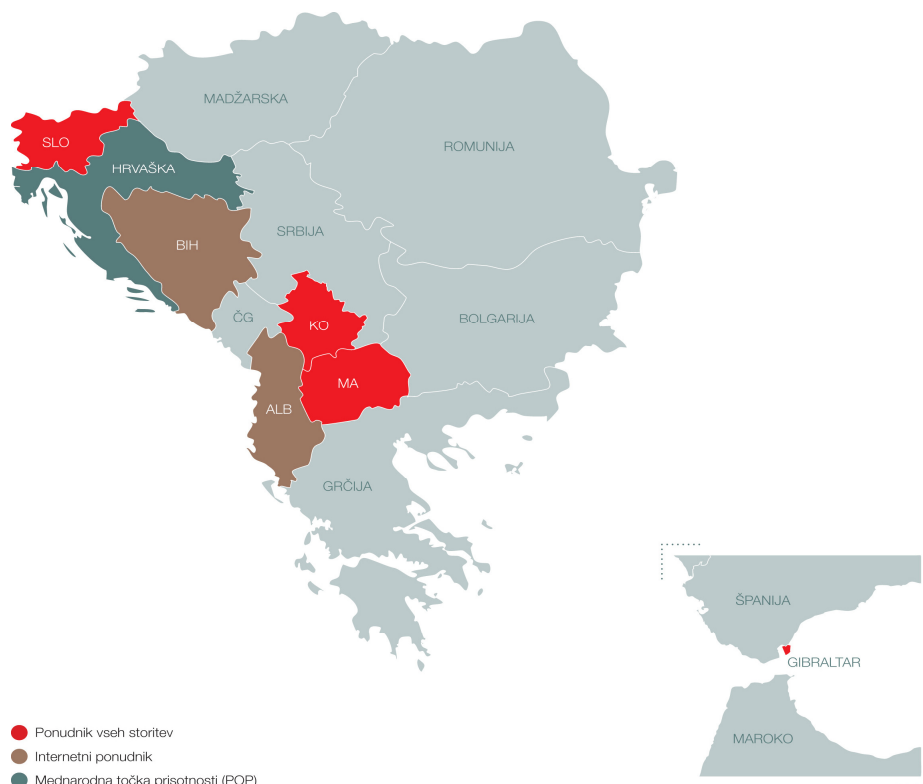
* Pri podjetju One je upoštevan promet od 1. junija 2009 – od datuma vstopa v Skupino Telekom Slovenije.

Opomba: Indeksi so računani iz podatkov v minutah in ne iz mio minut, kar pri majhnih številkah lahko vpliva na izračun

Skupno število minut fiksne in mobilne telefonije se je glede na enako obdobje leta 2009 povečalo za 13%. Padec minut fiksne telefonije je ublažil Ipko na Kosovem, kjer so na mobilnem delu zabeležili 199 milijonov minut ter nakup Cosmofona v Makedoniji (sedaj One).


3 SKUPINA TELEKOM SLOVENIJE

3.1 Na zemljevidu Evrope



3.2 Sestava in organiziranost

Skupino Telekom Slovenije so na dan 30.06.2010 sestavljale obvladujoča družba Telekom Slovenije, d.d., 14 hčerinskih družb in 10 njihovih odvisnih družb.



Spremembe v sestavi skupine v prvem polletju 2010:

- V januarju 2010 se je k hčerinski družbi PRIMO Communications d.o.o. pripojila njena odvisna družba Bindi Integrated Services JSC.
- Nizozemska družba Telekom Slovenije Finance B.V. je v marcu prenehala delovanje po postopku hitre likvidacije. Ustanovljena je bila z namenom izdaje obveznic, ki jih je kasneje izdala neposredno družba Telekom Slovenije, d.d., zaradi česar je odpadel razlog za nadaljnji obstoj družbe.
- Družba Germanos Telecom AD Skopje se je 13.4.2010 preimenovala v ONE TO ONE AD Skopje.
- Nizozemska hčerinska družba SIOL B.V. je z dnem 23.4.2010 pričela s postopkom likvidacije. Zaradi pričetka likvidacije se je njena firma spremenila v SIOL B.V. in liquidation.

4 UPRAVLJANJE DRUŽBE

Uprava

Telekom Slovenije, d.d., vodi petčlanska uprava, ki je bila na dan 30.06.2010 v naslednji sestavi:

- Ivica Kranjčević, predsednik uprave
- mag. Zoran Vehovar, podpredsednik uprave
- Marko Boštjančič, član uprave
- dr. Jožko Peterlin, član uprave
- Darja Senica, članica uprave in delavska direktorica.

Dne 30.4.2010 je potekel mandat članoma uprave dr. Filipu Ogrisu Martiču in mag. Željku Puljiću ter prenehal mandat podpredsedniku uprave Dušanu Mitiču. S 1.5.2010 je pričel teči mandat dvema novima članoma uprave, in sicer mag. Zoranu Vehovarju in Marku Boštjančiču, s 1.6.2010 pa članu uprave, dr. Jožku Peterlinu. Darji Senica je dne 8.4.2010 začel teči tretji štiriletni mandat.

Nadzorni svet

Nadzorni svet družbe sestavlja devet članov, od tega šest članov predstavnikov kapitala in trije člani predstavnikov delavcev.

Nadzorni svet so na dan 30.6.2010 sestavljali:

Predstavniki kapitala:

- mag. Tomaž Berginc, predsednik nadzornega sveta
- dr. Tomaž Kalin, podpredsednik
- dr. Jaroslav Berce, član
- dr. Marko Hočevnar, član
- mag. Ciril Kafol, član
- dr. Zvonko Kremljak, član

Predstavniki zaposlenih:

- Branko Sparavec, član
- Milan Richter, podpredsednik
- Martin Gorišek, član

V obdobju januar – junij 2010 ni bilo sprememb v nadzornem svetu.

Vodenje in upravljanje odvisnih družb

Slovenija

MOBITEL, d.d.

Člani upravnega odbora: Ivica Kranjčević, predsednik, Zoran Janko, mag. Zoran Vehovar, Marko Boštjančič, Tjaša Škrilec in Branko Miklavčič

Glavni izvršni direktor: Zoran Janko

Opombe: Vodenje in upravljanje poteka preko enotirnega sistema upravljanja.

Do 28.2.2010 je bil član upravnega odbora in glavni izvršni direktor Klavdij Godnič, do 15.2.2010 je bil član upravnega odbora Metod Zaplotnik. Od 1.5.2010 je član upravnega odbora Marko Boštjančič, s 30.4.2010 pa sta bila na podlagi odstopnih izjav razrešena dr. Filip Ogris-Martič in mag. Željko Puljić.

GVO, d.o.o.

Direktor: Edo Škufca

Opombe: Do 28.02.2010 je bila direktorica Jožefa Guzej.

AVTENTA. SI d.o.o.

Direktor: Iztok Klančnik

Najdi, informacijske storitve, d.o.o.

Direktorica: Bojana Sonnenwald Turk

PLANET 9 d.o.o.

Direktor: Rudolf Skobe

Tujina

IPKO Telecommunications, d.o.o.

Člani upravnega odbora: Ivica Kranjčević, predsednik, Bujar Musa, podpredsednik, Akan Ismaili, Klavdij Godnič, Branko Babič

Glavni izvršni direktor: Branko Babič

Opomba: Vodenje in upravljanje poteka skladno s kosovsko zakonodajo.

Do 15.4.2010 je bil predsednik upravnega odbora Dušan Mitič, ki ga je s 15.4.2010 zamenjal Ivica Kranjčević.

Aneks d.o.o. Banja Luka

Člani upravnega odbora: mag. Zoran Vehovar, predsednik, mag. Boštjan Kralj, mag. Nebojša Antonijević
Direktor: mag. Igor Bohorč

Opomba: Vodenje in upravljanje poteka skladno z zakonodajno ureditvijo v Republiki Srbski (Bosna in Hercegovina).

Do 5.2.2010 je bil član upravnega odbora Darko Simičević, ki je bil s 5.2.2010 razrešen, z istim dnem pa ga je zamenjal mag. Nebojša Antonijević.

Od 15.4.2010 je član in predsednik upravnega odbora mag. Zoran Vehovar namesto mag. Željka Puljića, ki je bil s tem dnem razrešen. Mag. Boštjan Kralj je dne 5.7.2010 podal odstopno izjavo z mesta člana upravnega odbora.

Vsi člani upravnega odbora so bili na skupščini dne 16.7.2010 razrešeni zaradi sprejema nove družbene pogodbe, ki ne predvideva upravnega odbora. Mandat jim bo prenehal z dnem registracije pri registrskem organu v Republiki Srpski.

PRIMO Communications d.o.o.

Direktorji: Mag. Robert Erzin, Ylli Panariti, mag. Boštjan Kralj, Bujar Musa

Glavni izvršni direktor: Ylli Panariti

Opomba: Vodenje in upravljanje poteka skladno z zakonodajno ureditvijo v Albaniji.

Do 01.05.2010 je bil generalni direktor Dušan Mitič, s tem dnem pa ga je zamenjal mag. Robert Erzin. Mag. Boštjan Kralj in Bujar Musa sta v začetku julija 2010 podala odstopni izjavi.

Gibtelecom Limited

Člani upravnega odbora: Joe Holliday, predsednik, Tim Bristow, Dilip D. Tirathdas, dr. Jožko Peterlin, mag. Zoran Vehovar, Klavdij Godnič

Glavni izvršni direktor: Tim Bristow

Opomba: Vodenje in upravljanje poteka skladno zakonodajno ureditvijo v Gibraltarju.

Do 20.5.2010 sta bila člana upravnega odbora Ivica Kranjčević in dr. Filip Ogris Martič, ki sta ju s tem dnem zamenjala dr. Jožko Peterlin in mag. Zoran Vehovar.

SiOL d.o.o., Hrvaška

Direktor: Janez Marovt

Opomba: Vodenje in upravljanje poteka skladno zakonodajno ureditvijo v Republiki Hrvaški.

On.net d.o.o. Skopje

Nadzorni svet: Dušan Mitič, dr. Mitja Štular

Direktor: Predrag Čemerikić

Prokurist: Janez Marovt

Opomba: Vodenje in upravljanje poteka skladno z zakonodajno ureditvijo v Republiki Makedoniji

Na skupščini dne 16.7.2010 sta bila z mest članov nadzornega sveta razrešena Dušan Mitič in dr. Mitja Štular ter imenovana Klavdij Godnič in Lea Benedejčič.

SIOL B.V. in liquidation

Likvidacijski upravitelj: Tomaž Cirman

Opomba: Vodenje in upravljanje poteka skladno zakonodajno ureditvijo v Nizozemski.

Do 30.4.2010 sta bila direktorja A mag. Boštjan Kralj in Darja Vrhunc, direktorja B pa dr. Filip Ogris-Martič in Dušan Mitič.

Od 26.5.2010 je družba v likvidaciji.

ONE AD Skopje

Člani upravnega odbora: Klavdij Godnič, prvi izvršni direktor, Dejan Kalinikov, drugi izvršni direktor; neizvršni direktorji: mag. Boštjan Kralj, Ivica Kranjčević, Branko Babič
Prokurist: Janez Marovt

Opombe: Vodenje in upravljanje poteka skladno zakonodajno ureditvijo v Makedoniji.

Do 28.02.2010 sta bila člana upravnega odbora Olivier Poncin in dr. Filip Ogris Martič, Olivier Poncin je bil glavni izvršni direktor. Klavdij Godnič je glavni izvršni direktor od 01.03.2010 dalje, od tega dne je član upravnega odbora Ivica Kranjčević, ki je tudi predsednik upravnega odbora.

Do 01.05.2010 je bil član upravnega odbora Dušan Mitič, ki ga je s tem dnem zamenjal Branko Babič.

Mag. Boštjan Kralj je z dnem 5.7.2010 podal odstopno izjavo z mesta člana upravnega odbora.

ONE TO ONE AD Skopje

Člani upravnega odbora: mag. Boštjan Kralj, izvršni direktor, neizvršna direktorja: Tatjana Veljković, Dejan Kalinikov

Opombe: Vodenje in upravljanje poteka skladno zakonodajno ureditvijo v Makedoniji.

Do 13.04.2010 je bila firma družbe Germanos Telecom AD Skopje.

Do 15.04.2010 je bil član upravnega odbora dr. Filipa Ogris Martiča, ki ga je s tem dnem zamenjala Tatjana Veljković. Mag. Boštjan Kralj je dne 5.7.2010 podal odstopno izjavo. Do 5.7.2010 je bil prokurist Igor Lokar, ki ga je upravni odbor s tem dnem razrešil.

DIGI PLUS MULTIMEDIA Company Telecommunication Services Skopje LTD.

Direktor: Janez Marovt

Opombe: Vodenje in upravljanje poteka skladno zakonodajno ureditvijo v Makedoniji.

Do 30.03.2010 je bil direktor družbe Predrag Čemerikić.

5 LASTNIŠKA STRUKTURA IN TRGOVANJE Z DELNICO

5.1 Lastniška struktura in število delničarjev

V prvem polletju 2010 so bile nakupne transakcije z delnicami TLSSG opravljene predvsem s strani bank in domačih pravnih oseb, medtem ko je do opaznejšega zmanjšanja lastništva prišlo pri tujih pravnih osebah. Na zadnji dan obravnavanega obdobja je bilo v delniško knjigo Telekoma Slovenije vpisanih 13.166 delničarjev. Njihovo število se je glede na primerljivo obdobje leta 2009 zmanjšalo za 205 delničarjev.

Lastniška struktura na dan 30. junij 2010



10 največjih delničarjev - primerjava

Največji delničarji 30.6.2009	%	Največji delničarji 30.6.2010	%
Republika Slovenija	52,54	Republika Slovenija	52,54
Slovenska odškodninska družba d.d.	14,25	Slovenska odškodninska družba d.d.	14,25
Kapitalska družba d.d.	5,59	Kapitalska družba d.d.	5,59
NFD 1 delniški investicijski sklad d.d.	2,38	NFD 1 delniški investicijski sklad d.d.	2,36
Kapitalska družba d.d. - PPS	1,77	Kapitalska družba d.d. - PPS	1,77
Alpe-Adria Privatbank AG	1,16	Triglav vzaj. skladi – delniški Triglav	0,85
Confinvest Aktiengesellschaft	1,10	Perspektiva FT d.o.o.	0,75
Triglav vzaj. skladi – delniški Triglav	0,85	Poteza naložbe d.o.o.	0,70
Maksima holding d.d.	0,78	Hypo Bank d.d.	0,64
Poteza naložbe d.o.o.	0,58	NLB d.d.	0,55
Skupaj	81,00	Skupaj	80,00

Število delnic v lasti uprave in nadzornega sveta Telekoma Slovenije, d.d., na dan 30. junij 2010

Ime in priimek	Funkcija	Število delnic	Delež v kapitalu v %
Uprava			
Ivica Kranjčević	predsednik uprave	0	0
mag. Zoran Vehovar	podpredsednik uprave	0	0
Marko Boštjančič	član uprave	0	0
dr. Jožko Peterlin	član uprave	0	0
Darja Senica	članica uprave in delavska direktorica	338	0,0052
Nadzorni svet			
mag. Tomaž Berginc	predsednik nadzornega sveta	0	0
dr. Jaroslav Berce	član nadzornega sveta	0	0
dr. Marko Hočevar	član nadzornega sveta	0	0
mag. Ciril Kafol	član nadzornega sveta	0	0
dr. Tomaž Kalin	podpredsednik nadzornega sveta	100	0,0015
dr. Zvonko Kremljak	član nadzornega sveta	0	0
Martin Gorišek	član nadzornega sveta	125	0,0019
Milan Richter	podpredsednik nadzornega sveta	1	0,0000
Branko Sparavec	član nadzornega sveta	0	0
Skupaj Uprava in NS		564	0,0086

5.2 Trgovanje z delnico in pomembnejši finančni podatki o delnici

V prvem polletju 2010 je delnica TLSG zabeležila 27,4 odstotni padec vrednosti glede na začetek leta. Zadnji trgovanjski dan v juniju je zaključila pri enotnem tečaju 98,67 EUR na delnico.

Statistika trgovanja s TLSG na Ljubljanski borzi v obdobju januar – junij 2010

Enotni tečaj	I – VI 2009	I – VI 2010
Najvišji enotni tečaj v EUR	140,72	137,00
Najnižji enotni tečaj v EUR	118,30	94,85
Povprečni enotni tečaj v EUR	126,73	117,83

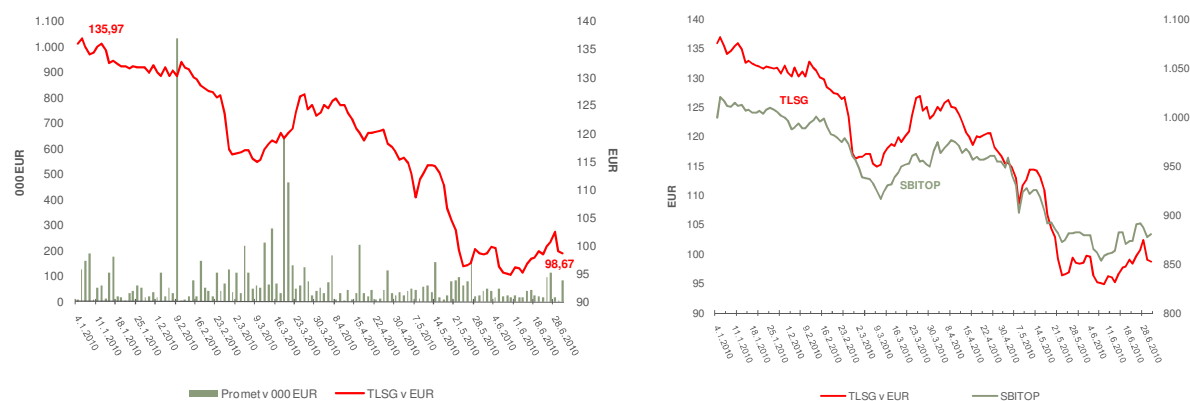
Promet	I – VI 2009	I – VI 2010
Promet v tisoč EUR	15.904,83	9.341,98
Največji dnevni promet v tisoč EUR	1.031,86	1.031,68
Najnižji dnevni promet v tisoč EUR	9,09	0,99
	30.6.2009	30.6.2010
Tržni tečaj delnice v EUR	168,48	98,67
Knjigovodska vrednost delnice v EUR ¹	133,96	141,31
Čisti dobiček na delnico (EPS) ² (prilagojeno za 2009)	4,41	0,66
Razmerje tržna/knjigovodska vrednost (P/BV)	1,26	0,70
Kapitalska donosnost delnice v % ³	42,42	-27,43
Število izdanih delnic	6.535.478	6.535.478
Število lastnih delnic	30.000	30.000
Število delničarjev	13.371	13.166

¹Knjigovodska vrednost delnice je izračunana kot razmerje med knjigovodsko vrednostjo lastniškega kapitala družbe Telekom Slovenije, d.d., in številom izdanih delnic, zmanjšanim za število lastnih delnic družbe.

²Čisti dobiček na delnico je izračunan kot razmerje med čistim poslovnim izidom Skupine Telekom Slovenije (večinski delež) v obravnavanem obdobju in številom izdanih delnic, zmanjšanim za število lastnih delnic.

³Kapitalska donosnost delnice je izračunana kot: (tečaj na zadnji trgovačni dan v obdobju – tečaj na prvi trgovačni dan v obdobju) / tečaj na prvi trgovačni dan v obdobju.

Gibanje vrednostnega prometa in enotnega tečaja delnic TLSG na Ljubljanski borzi v obdobju januar – junij 2010 ter gibanje enotnega tečaja TLSG v primerjavi z gibanjem indeksa SBITOP.



5.3 Dividende

Na 17. skupščini Telekoma Slovenije, d.d., ki je bila 1. julija 2010 je bil sprejet sklep, da se del bilančnega dobička, nameni za izplačilo dividend v višini 3,00 EUR bruto na delnico.

6 POMEMBNEJŠI POSLOVNI DOGODKI V PRVEM POLLETJU 2010

Januar

- Telekom Slovenije, d.d., in Mobitel, d.d., sta prejela priznanje uglednega delodajalca za leto 2009.
- Družba Avtenta.si d.o.o. je dobila status Exchange in OCS Service Provider, kar omogoča izvajanje storitev »Packaged services«.
- Telekom Slovenije, d.d., je prejel sodbo Višjega sodišča v Ljubljani, s katero je pritožbo Telekoma Slovenije, d.d., zavrnilo in potrdilo odločbo sodišča prve stopnje (tč. I in II. izreka). Sodišče prve stopnje je zavrnilo vse zahtevke v tožbi, s katero je Telekom Slovenije, d.d., zahteval prepoved kršitve blagovnih znamk Centreks in Telekom Slovenije, d.d., ter dejanj nelojalne konkurence s strani družbe T-2, d.o.o., Telekom Slovenije, d.d., je zoper sodbo vložil revizijo.
- K družbi PRIMO Communications d.o.o. se je pripojila odvisna družba Bindi Integrated Services JSC

Februar

- Mobitel d.d., je prejel priznanje Cankarjevega doma in postal pokrovitelj leta 2009.
- Družba Aneks d.o.o., je predstavila najnovejšo storitev digitalno televizijo blic TV.
- Aneks, d.o.o., je v ponudbo uvedel kombinirane pakete z višjimi hitrostmi prenosa podatkov; med drugim tudi trojček paket »3 v enem« (internet, telefonija in televizija).
- Makedonski One, d.d., je ponudil storitev za preverjanje količine internetnega prometa.
- Član uprave dr. Filip Ogris-Martič je na Ljubljanski borzi vrednostnih papirjev prodal 645 delnic Telekoma Slovenije, d.d.

Marec

- Nizozemska družba Telekom Slovenije Finance, B.V., ki je bila s strani Telekomove hčerinske družbe SIOL B.V. ustanovljena v mesecu novembru 2009, je dne 24.3.2010 prenehala obstajati na podlagi izvedenega postopka hitre likvidacije.
- S komunikacijsko akcijo Čas je za digitalno, Telekom Slovenije, d.d., uporabnike spodbuja k prehodu na SIOL TV.

April

- Urad za varstvo konkurence je uvedel postopek zoper Mobitel zaradi ugotavljanja domnevne kršitve 9. člena ZPOmK-1 in 82. člena Pogodbe ES. Urad je ocenil, da je podana verjetnost, da naj bi Mobitel, d.d., zlorabil oziroma še vedno zlorablja domnevno prevladujoč položaj na medoperaterskem trgu zaključevanja govornih klicev preko javnega mobilnega telefonskega omrežja s tem, da naj bi drugim operaterjem, razen svoji matični družbi Telekom Slovenije, d.d., onemogočal zaključevanje pozivov preko medomrežne povezave v omrežje Mobitel.

Maj

- Družba Germanos Telecom AD Skopje, ki je v 100% lasti Telekoma Slovenije, d.d. se je preimenovala v Company for electronic – telecommunication materials and services ONE TO ONE AD Skopje, oziroma skrajšano: ONE TO ONE AD Skopje.

Junij

- Telekom Slovenije je prejel 3 sodbe Upravnega sodišča Republike Slovenije, s katerimi je slednje ugodilo tožbam Telekoma Slovenije, d.d. in odpravilo odločbe Agencije za pošto in elektronske komunikacije RS.

7 POMEMBNEJŠI DOGODKI PO ZAKLJUČKU OBRAČUNSKEGA OBDOBJA

Julij

- Na 17. skupščini delničarjev Telekoma Slovenije, ki je bila 1. julija 2010 je bilo obravnavano poročilo nadzornega sveta o potrditvi letnega poročila za poslovno leto 2009 in predstavljene so bile ključne ugotovitve podrobnega revizijskega pregleda nakupov v Makedoniji in družbe Najdi.si. Uprava v prejšnji sestavi in nadzorni svet, ki je deloval do 25. aprila lani sta ostala brez razrešnice. Novi člani nadzornega sveta v tem mandatu so razrešnico dobili. Skupščina delničarjev je sprejela tudi predlog uporabe bilančnega dobička za poslovno leto 2009, pri čemer je za izplačilo dividend namenjenih 19,516 milijona evrov ali 3 evre bruto na delnico.
- Telekom Slovenije je napovedal spremembo cen storitev oziroma uskladitev gibanja stroškov storitev in investicij z ravniyo cen ter prilagoditev ponudbe glede na povpraševanje na trgu. Spremembe bodo uveljavljene prvega septembra letos.

8 UPRAVLJANJE S TVEGANJI

Ob koncu prvega polletja 2010 sta bila v Skupini Telekom Slovenije ponovno izvedena popis in ocenjevanje tveganj. Zaznana tveganja in ocene tveganj se glede na poročilo iz prvega tromesečja niso bistveno spremenila, razen povečanja tveganja prehajanja uporabnikov k drugim ponudnikom. Tveganje je večje zaradi načrtovanih sprememb cen in dostopnosti operaterjev do optičnega omrežja na slovenskem trgu.

9 ZAPOSLENI

V prvem polletju 2010 so se kadrovski viri zagotavljali z zaposlovanjem štipendistov in pripravnikov, s prerazporeditvami znotraj družb ter z zaposlovanjem zunanjih strokovnjakov. Na dan 30.6.2010 je bilo v Skupini Telekom Slovenije 5.050 zaposlenih. Število se je v primerjavi s stanjem v letu 2009 zmanjšalo za 139, predvsem v JV Evropi zaradi ukinitve trgovin v Makedoniji.

Struktura zaposlenih po družbah v Skupini Telekom Slovenije je razvidna iz spodnje tabele:

	30.6.2009	30.6.2010	Indeks 10/09
Telekom Slovenije	1.907	1.863	98
Mobitel	1.068	1.051	98
Druge družbe v Sloveniji	863	831	96
Ipko - Kosovo	528	522	99
Družbe v Makedoniji	631	573	91
Druge družbe v JVE	192	210	109
Skupaj Skupina Telekom Slovenije	5.189	5.050	97

10 TRŽNI DELEŽI SKUPINE NA GLAVNIH STORITVENIH SEGMENTIH

10.1 Slovenija

Soočanje s konkurenco

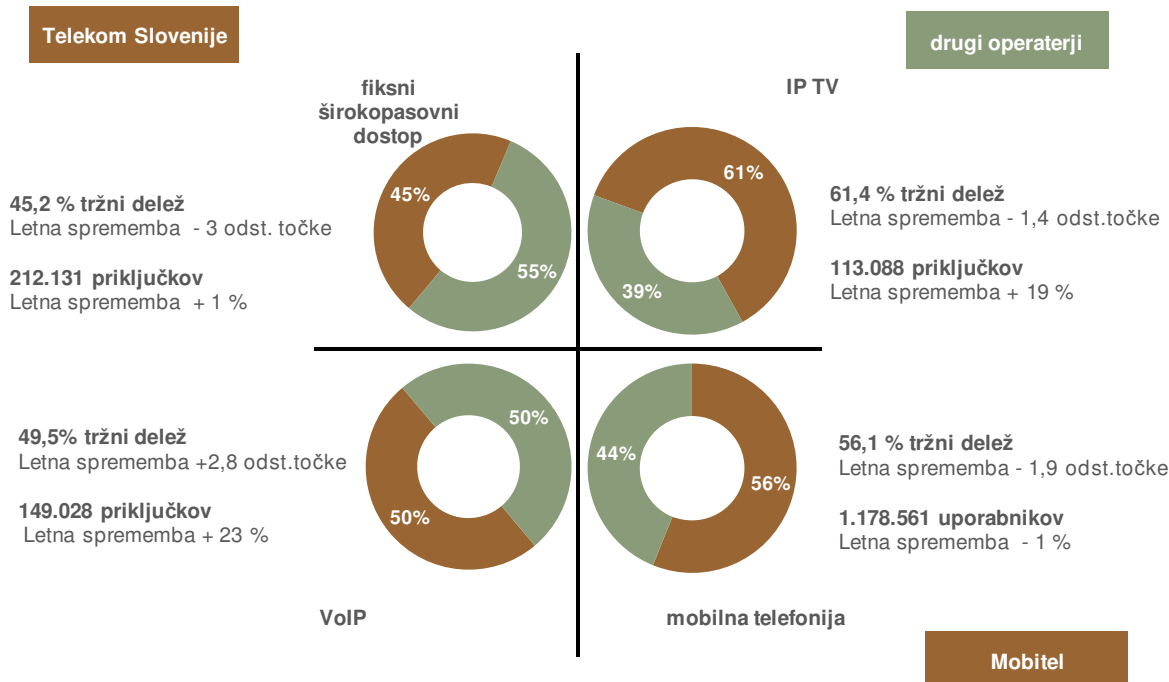
Za **slovenski telekomunikacijski trg** je značilna **visoka stopnja konkurenčnosti**, saj lahko uporabniki izbirajo med konkurenčnimi ponudbami številnih operaterjev. Glavni cilj vseh operaterjev na telekomunikacijskem trgu je z razvojem in s ponudbo novih storitev ter s cenovno politiko pridobiti čim več novih uporabnikov ob hkratnem ohranjanju obstoječih uporabnikov. Ker so ti vse bolj zahtevni, trg pa postaja vse bolj zasičen, so se operaterji usmerili na ponujanje paketov različnih storitev – telefonija, internet, televizija.

Konkurenca je agresivna na več področjih:

- nižje cene in ugodnosti za pridobivanje novih uporabnikov (subvencije);
- uporaba in razvoj novih tehnologij in storitev - nadgradnje omrežij, razvoj optičnega omrežja za zagotavljanje višjih hitrosti in možnosti dodatnih storitev (predvsem na televiziji – digitalna TV);
- razvoj in ponudba paketnih oz. konvergenčnih storitev (z mobilno telefonijo).

Zaostrene razmere na trgu zahtevajo vse več inovativnosti, prilagodljivosti v odnosih z uporabniki in kreativnosti pri tržnem nastopu. Poleg tega pa ostrejša konkurenca in kriza ustvarjajo zmeraj bolj cenovno občutljive uporabnike. S kontinuiranim procesom prilagajanja, konsolidacije, konvergence, razvoja in vlaganj v razvoj in širjenje trga, ki so ključne konkurenčne prednosti vseh družb v skupini, **ostajamo prvi ponudnik** fiksnih in mobilnih telekomunikacij, širokopasovnega dostopa do interneta, celovitih informacijskih rešitev, elektronskih medijev, vsebin in zabave.

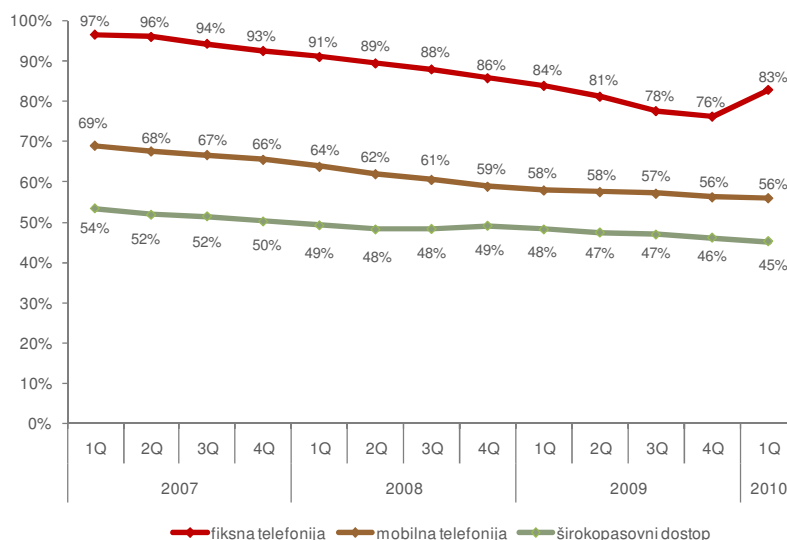
Pregled tržnih deležev storitev Skupine Telekom Slovenije



* Graf VoIP vključuje tako število VoIP storitev kot tudi število IP Centres priključkov.
Vir: Poročilo za 1. četrletje 2010, APEK, Skupina Telekom Slovenije, lastni izračun.

Skladno z evropskimi trendi in zaradi ukrepov regulatorja se je tržni delež Skupine Telekom Slovenije na ključnih področjih nekoliko zmanjšal, razen na VoIP, kjer je prišlo opaznega povišanja tržnega deleža, predvsem zaradi neenotnega poročanja s strani APEKA o VoIP telefoniji. Kljub temu so tržni deleži družb v skupini bistveno presegli deleže prvotnih operaterjev v Evropi, kjer so deleži alternativnih ponudnikov višji.

Tržni delež Skupine Telekom Slovenije na slovenskem telekomunikacijskem trgu (fiksna, mobilna telefonija in fiksni širokopasovni dostop) - gibanje



* Fiksni širokopasovni dostop: upoštevani so tudi podatki preprodaje storitev družbi Mobitel. Padanje tržnega deleža v 2009 in skokovita rast v 1q2010 ni odraz realnega stanja na trgu, temveč različnega oz. spremenjenega poročanja s strani APEK-a.
Vir: Poročilo za 1. četrletje 2010, APEK.

10.2 Kosovo – Ipko

(Vir: tržni deleži so zgolj ocenjeni in temeljijo na lastnih ocenah ali na tržnih raziskavah)

Širokopasovni dostop

Ipko je vodilni ponudnik internetnih storitev na Kosovu, konec prvega polletja 2010 je bil njegov tržni delež ocenjen na 51% (v prvem tromesečju je bil zaradi pomanjkanja podatkov z 45% prenizko ocenjen). Družba je imela 62 tisoč širokopasovnih priključkov.

Uvedba novega billing sistema tudi na področju obračuna storitev širokopasovnega dostopa je povzročila padec aktivnih priključkov, saj so bili v letu 2009 upoštevani vsi uporabniki (aktivni in neaktivni, ne glede na 30-dnevno aktivnost). Decembra 2009 je smo prešli na 90-dnevno definicijo aktivnosti uporabnika, kar je v skladu s standardi Skupine Telekom Slovenije. Posledično je tržni delež na trgu širokopasovnega dostopa v primerjavi z istim obdobjem lani nižji.

Mobilna telefonija

Ipko je decembra 2007 vstopil na trg mobilne telefonije. Konec prvega polletja leta 2010 je imel več kot 433 tisoč aktivnih (90-dnevna definicija aktivnosti) uporabnikov (večinoma predplačnikov), kar je okoli 31% tržni delež. Prevladujoč delež ima družba Vala, ki je v lasti nacionalnega operaterja PTK.

Fiksna telefonija

Ipko je začel ponujati storitev VoIP septembra 2008. Konec prvega polletja 2010 je imel okoli 7% tržni delež oziroma več kot 6 tisoč VoIP storitev. Uporaba in povpraševanje po fiksni telefoniji sta manjša kot po širokopasovnem dostopu in mobilni telefoniji.

Kabelska televizija

Ipko je z marcem 2009 začel ponujati digitalno kabelsko televizijo (DVB-C) in pričel s postopnim ukinjanjem programske sheme na analogni kabelski televiziji. Konec prvega polletja 2010 je imel Ipko preko 51 tisoč priključkov digitalne kabelske TV.

10.3 Makedonija

(vir: lastne ocene in poročila operaterjev, AEK)

Širokopasovni dostop

One je imel kot drugi največji ponudnik širokopasovnega dostopa konec prvega polletja 2010 15% tržni delež z več kot 36 tisoč priključki.

Mobilna telefonija

Tržni delež mobilne telefonije družbe One, ki temelji na lastni oceni in se razlikuje od poročil regulatorja, je v prvem polletju 2010 znašal 25% oziroma več kot 412 tisoč priključkov mobilne telefonije. Od polletja 2009 regulator zahteva, da operaterji poročajo o številu aktivnih uporabnikov na 90-dnevni osnovi, vendar (na podlagi različnih podatkov) ocenjujemo, da vsi operaterji tega še ne upoštevajo.

Fiksna telefonija

One in On.net povečujeta tržni delež pri fiksni telefoniji, le ta je ob polletju 2010 znašal za One 10% oziroma 5% za On.net. Za povečanje gre predvsem na rezidenčnem segmentu.

10.4 BiH – Republika Srbska – Aneks

(Vir: tržni deleži so približno ocenjeni na osnovi lastnih ocen in neformalnih objavljenih podatkih; statistični podatki za uporabnike širokopasovnega dostopa so nekonsistentni, saj se podatki zbirajo iz različnih virov).

Širokopasovni dostop

Na segmentu širokopasovnega dostopa je imel Aneks konec prvega polletja 2010 okoli 18% tržni delež na območju Republike Srbske. Aneks ponuja svoje širokopasovne storitve večinoma preko brezžičnega dostopa. Danes je družba sposobna ponuditi storitve v mestih Banja Luka, Prijedor, Gradiška, Kotor Varoš, Čelinac, Srbac, Knježevu in Sarajevo. V naslednjih letih nameravamo povečati teritorialno pokritost, ki je sedaj glavna prednost naših glavnih konkurentov (prvotnih operaterjev).

Medomrežno povezovanje

Od leta 2007 dalje je Aneks postal eden večjih posrednikov mednarodnih klicev v območju Republike Srbske. Danes ima okoli 6 milijonov posredovanih minut na mesec, kar pomeni okoli 25% tržni delež trga zaključevanja klicev. Aneksov celotni promet posredovanih klicev na področju celotne BiH znaša okoli 7 milijonov minut na mesec, kar pomeni okoli 7% tržni delež na področju celotne BiH.

Kabelska televizija

2. februarja 2010 je Aneks začel ponujati storitve digitalne televizije. S kabelsko infrastrukturo Aneks pokriva področje Banja Luke, Prijedora, Gradiške in Kotor Varoša. Trenutno lahko Aneks z obstoječo infrastrukturo ponuja digitalno televizijo le za obstoječe uporabnike analogne televizije.

10.5 Albanija – Primo

(Vir: tržni deleži so približno ocenjeni in temeljijo na lastni oceni ter na povratnih informacijah strank, pridobljenih pri različnih marketinških akcijah)

Širokopasovni dostop

Albanski trg internetnega dostopa velja za slabo razvitega. Značilnost trga je veliko število ponudnikov storitev govorne telefonije in interneta, kar kaže na začetno fazo razvoja, v naslednjih letih pa lahko pričakujemo še nadaljnjo konsolidacijo. V prvem polletju 2010 je tržni delež družbe Primo na širokopasovnem dostopu ocenjen na 6 odstotkov.

11 RAČUNOVODSKO POROČILO SKUPINE TELEKOM SLOVENIJE IN DRUŽBE TELEKOM SLOVENIJE, D.D. ZA OBDOBJE I - VI 2010

11.1 Uvodna pojasnila

Uskupinjeni računovodski izkazi Skupine Telekom Slovenije kot tudi računovodski izkazi matične družbe Telekom Slovenije, d.d., so tako za poročujoče kot za primerjalno lanskoletno obdobje sestavljeni v skladu:

- z določili Zakona o gospodarskih družbah,
- Mednarodnimi standardi računovodskega poročanja (MSRP), ki jih je sprejel Svet za mednarodne računovodske standarde (IASB), ter
- pojasnili, ki jih sprejema Odbor za pojasnjevanje mednarodnih standardov računovodskega poročanja (OPMSRP).

Za primerjalno lanskoletno obdobje so sestavljeni prilagojeni računovodski izkazi zaradi spremembe računovodske usmeritve s 01.01.2010, o kateri pišemo v nadaljevanju.

Na dan bilance stanja, glede na proces potrjevanja standardov v EU, ni razlik v računovodskih usmeritvah Skupine Telekom Slovenije in družbe Telekom Slovenije, d.d., med uporabljenimi Mednarodnimi standardi računovodskega poročanja (MSRP) ter Mednarodnimi standardi računovodskega poročanja (MSRP), ki jih je sprejela EU.

Računovodski izkazi so pripravljani na podlagi izvirnih vrednosti, razen sredstev, namenjenih za prodajo in izvedenih finančnih instrumentov, ki so vrednotena po pošteni vrednosti ter posameznih vrst opredmetenih osnovnih sredstev, ki so bila prevrednotena na pošteno vrednost v skladu z MRS 16.

Uporabljene računovodske usmeritve in metode izračunavanja so enake kot pri zadnjem letnem poročanju, z **izjemo:**

- spremenjene računovodske usmeritve merjenja po pripoznavanju za kabelsko omrežje in telefonske centrale in sicer iz modela prevrednotenja na model nabavne vrednosti, kar je podrobneje pojasnjeno v nadaljevanju in
- novo sprejetih standardov ter pojasnil navedenih v nadaljevanju in upoštevanih pri pripravi računovodskih izkazov, če so družbe navedene dogodke za poročano obdobje imele. Upoštevanje novih standardov in pojasnil ni vplivalo na finančni položaj in poslovanje Skupine Telekom Slovenije in družbe Telekom Slovenije, d.d. v obravnavanem obdobju.

Sprememba računovodske usmeritve

Matična družba Telekom Slovenije, d.d., je s 01.01.2010 spremenila računovodsko usmeritev merjenja po pripoznavanju in sicer je prešla iz modela prevrednotenja na model nabavne vrednosti za kabelsko omrežje in telefonske centrale.

K navedeni spremembi je družbo vodilo dejstvo, da večina evropskih Telekomov vrednoti telekomunikacijska sredstva po modelu nabavne vrednosti in tako bo možna boljša primerljivost z računovodskimi izkazi drugih podjetij, ki opravljajo enako ali podobno dejavnost.

MRS 16, ki obravnava opredmetena osnovna sredstva, ne vsebuje posebnih določil glede razkritij omenjene spremembe računovodske usmeritve, zato sta Skupina Telekom Slovenije in matična družba Telekom Slovenije, d.d., sledili določilom MRS 8 - Računovodske usmeritve, spremembe računovodskih ocen in napake in prilagodili računovodske izkaze za pretekla obdobja skladno z zahtevami MRS 1 – Predstavljanje računovodskih izkazov.

Rezultati spremembe računovodske usmeritve v izkazih matične družbe Telekom Slovenije, d.d., in skupinskih računovodskih izkazih so naslednje:

Stanje 31.12.2008	v tisoč EUR
Znižanje vrednosti opredmetenih osnovnih sredstev	-54.771
Znižanje vrednosti prevrednotovalnih rezerv za opredmetena osnovna sredstva	-49.869
Znižanje rezerv	-7.226
Znižanje odloženih obveznosti za davek	-4.902
Povečanje obveznosti za davek iz dobička	1.446
Sprememba zadržanega čistega poslovnega izida	5.780

Stanje 31.12.2009	v tisoč EUR
Znižanje vrednosti opredmetenih osnovnih sredstev	-48.670
Znižanje vrednosti prevrednotovalnih rezerv za opredmetena osnovna sredstva	-44.291
Znižanje rezerv	-10.839
Znižanje odloženih obveznosti za davek	-4.379
Povečanje obveznosti za davek iz dobička	2.168
Sprememba zadržanega čistega poslovnega izida	8.671

Za obdobje I - VI 2009	v tisoč EUR
Znižanje amortizacije za opredmetena osnovna sredstva	-3.051
Povečanje davka iz dobička	623
Povečanje čistega dobička obdobja	2.428

Dobiček na delnico - osnovni in popravljeni se je povečal za 0,37 EUR.

Novo sprejeti standardi in pojasnila

MSRP 3R - Poslovne združitve in MRS 27R - skupinski in ločeni računovodski izkazi, z začetkom obvezne uporabe za obdobja, ki se začnejo 01.07.2009. MRSP 3R uvaja številne spremembe pri obračunavanju poslovnih združitvev, ki bodo vplivale na višino pripoznanega dobrega imena, rezultatov v obdobju nakupa, kakor tudi na rezultate podjetij v prihodnjih poslovnih obdobjih. MRS 27R zahteva, da podjetja obračunajo spremembe v lastniškem deležu odvisnih družb kot spremembo v kapitalu. Posledično te spremembe ne bodo vplivale niti na dobro ime niti na dobiček ali izgubo podjetja. Poleg tega prenovljeni standard spreminja metodo obračunavanja izgube odvisne družbe in izgubo vpliva nad odvisno družbo. Spremembe, ki jih prinašata MSRP 3R in MRS 27R morajo podjetja upoštevati za prihodnja obdobja, kar pomeni, da bodo vplivale na nakupe in transakcije z manjšinskimi deleži, ki jih bo imelo podjetje po 01.01.2010. V poročanem obdobju v Skupini Telekom Slovenije ni bilo poslovnih združitvev, pri katerih bi bilo potrebno upoštevati nova določila MSRP 3R, prav tako pa ni bilo sprememb lastniških deležev odvisnih družb, pri katerih bi bilo potrebno upoštevati nova določila MRS 27R.

MRS 39 - Finančni instrumenti: Pripoznavanje in merjenje - varovane postavke, ki izpolnjujejo kriterije, z začetkom obvezne uporabe za obdobja, ki se začnejo 01.07.2009. Dopolnilo obravnava določanje enostranskega tveganja pri varovani postavki in, v določenih okoliščinah, opredelitev inflacije kot varovano tveganje ali del tveganja. Obenem tudi pojasnjuje, da lahko podjetje določi del sprememb poštene vrednosti ali variabilnost denarnega toka finančnega instrumenta kot varovano postavko. V obravnavanem obdobju družbe v skupini niso uporabile navedenih določil.

OPMSRP 17 - Razdelitev nedenarnih sredstev lastnikom stopi v veljavo za obdobja, ki se začnejo 01.07.2009 in obravnava smernice glede pripoznavanja negotovinskih izplačil lastnikom družbe iz sredstev družbe za negotovinsko razdelitev lastnikom. Razlaga pojasnjuje, kdaj pripoznati obveznost, kako jo izmeriti in kako pripoznati in izmeriti s tem povezana sredstva ter kdaj se omenjena sredstva in obveznosti izknjižijo.

V obravnavanem obdobju družbe v skupini niso imele negotovinskih izplačil lastnikom družb iz sredstev družb.

OPMSRP 18 - Prenosi sredstev od naročnikov je pojasnilo, ki velja za prenos sredstev od kupcev na ali po 01.07.2009. Vsebuje navodilo kako naj podjetja obračunajo opredmetena osnovna sredstva, prejeta od kupcev ali denarna sredstva uporabijo za povezavo kupca na omrežje ali za zagotovitev stalnega dostopa do dobave blaga, storitev ali obojega. Podjetja morajo določiti opravljeno storitev ali storitve in razporediti prejeto plačilo (pošteno vrednost sredstva) na vsako prepoznavno storitev. Prihodki se pripoznajo ob dostavi oziroma izvedbi vsake posamezne storitve, ki jo podjetje opravi. V obravnavanem obdobju družbe v skupini niso realizirale prenosa sredstev od naročnikov.

V obravnavanem obdobju ni bilo odobrenega kapitala in niti pogojnega povečanja osnovnega kapitala.

Poslovanje Skupine Telekom Slovenije in družbe Telekom Slovenije, d.d., ni sezonske narave.

Postavke v računovodskih izkazih Skupine Telekom Slovenije in družbe Telekom Slovenije, d.d., so izražene v evrih, zaokrožene na tisoč enot.

Skupina Telekom Slovenije

Skupino Telekom Slovenije sestavlja matična družba Telekom Slovenije, d.d., in naslednje odvisne družbe oziroma skupine:

Družba	Država	30.6.2010
MOBITEL, d.d.	Slovenija	100%
GVO, d.o.o.	Slovenija	100%
Skupina Najdi	Slovenija	100%
AVTENTA.SI d.o.o.	Slovenija	100%
SOLINE d.o.o.	Slovenija	100%
Planet 9 d.o.o.	Slovenija	100%
Skupina IPKO	Kosovo	93,11%
ON.NET D.O.O. Skopje	Makedonija	83,38%
ANEKS d.o.o., Banja Luka	BIH - Republika Srbska	70%
PRIMO Communications, d.o.o.	Albanija	75%
SIOL d.o.o.	Hrvaška	100%
Skupina SIOL B.V.	Nizozemska	100%
ONE TO ONE AD Skopje*	Makedonija	100%
DIGI PLUS MULTIMEDIA LTD, Skopje	Makedonija	100%

* preimenovanje makedonske odvisne družbe Germanos Telecom AD Skopje v ONE TO ONE AD Skopje od 13.04.2010 dalje

Telekom Slovenije, d.d., ima 100% ekonomsko lastništvo v vseh svojih odvisnih družbah zaradi pridobljenih nakupnih opcij in podelitve prodajnih opcij manjšinskim delničarjem.

Matična družba Najdi, informacijske storitve, d. o. o. ima 100% delež v sledečih odvisnih družbah: Pogodak tražilica, d. o. o. na Hrvaškem, Pogodak, d. o. o., Srbija ter 50,1% delež v odvisni družbi Meganet, d. o. o., Slovenija.

V skupini Ipko ima matična družba Ipko, d. o. o. 100% lastništvo v družbi Ipko, d. o. o., Albanija in 100% lastništvo v družbi Mediaworks, d. o. o..

V skupini Siol, B.V. je upoštevana njena hčerinska družba One, d.o.o., Skopje, Makedonija.

M-Pay, d. o. o. je v 50% lasti odvisne družbe Mobitel, d. d., naložbo v skupna valganja pa predstavlja 50% delež v družbi Gibtelecom, d. o. o. Obe družbi sta v uskupinjene izkaze vključeni po kapitalski metodi.

11.2 Zgoščeni nerevidirani računovodski izkazi Skupine Telekom Slovenije za obdobje I - VI 2010

11.2.1 Uskupinjen izkaz poslovnega izida za obdobje, ki se je končalo 30.06.2010

v tisoč EUR	I - VI 2010	I - VI 2009 prilagojeno	Indeks 10/09
Čisti prihodki od prodaje	412.814	405.823	102
Drugi prihodki od poslovanja	1.464	4.996	29
Skupaj poslovni prihodki	414.278	410.819	101
Delež v rezultatu poslovanja skupnih podvigov	1.703	1.418	120
Nabavna vrednost prodanega blaga in materiala	-24.113	-25.276	95
Stroški materiala	-8.179	-6.454	127
Stroški storitev	-155.479	-158.758	98
Stroški dela	-79.395	-74.551	106
Amortizacija	-107.186	-93.530	115
Drugi odhodki poslovanja	-16.631	-8.008	208
Skupaj odhodki poslovanja	-390.983	-366.577	107
Dobiček iz poslovanja	24.998	45.660	55
Finančni prihodki	1.792	3.603	50
Finančni odhodki	-15.023	-10.283	146
Dobiček pred obdavčitvijo	11.767	38.980	30
Davek iz dobička	-7.476	-10.185	73
Čisti dobiček/izguba poslovnega leta	4.291	28.795	15
Večinski delež	4.291	28.687	15
Manjšinski delež	0	108	-
Dobiček/izguba na delnico - osnovni in popravljeni v EUR	0,66	4,41	15

11.2.2 Uskupinjen izkaz vseobsegajočega poslovnega izida za obdobje, ki se je končalo 30.06.2010

v tisoč EUR	I - VI 2010	I - VI 2009 prilagojeno	Indeks 10/09
Čisti dobiček/izguba obdobja	4.291	28.795	15
Prevrednotenje finančnih naložb namenjenih prodaji	-548	114	-
Odloženi davek	109	-23	-
Prevrednotenje finančnih naložb namenjenih prodaji v neto znesku	-439	91	-
Sprememba poštene vrednosti finančnih instrumentov za varovanje pred tveganjem	-80	-1.530	5
Odloženi davek	-93	258	-
Prerazvrstitev sprememba poštene vrednosti fin. instrumentov za varovanje pred tveganjem	545	44	1239
Odloženi davek	0	39	0
Sprememba poštene vrednosti finančnih instr. za varovanje pred tveganjem v neto znesku	372	-1.189	-31
Sprememba v presežku iz prevrednotenja osnovnih sredstev in neopredmetenih sredstev	39.627	0	-
Odloženi davek	-7.925	0	-
Sprememba v presežku iz prevrednotenja osnovnih sredstev in neopredmetenih sredstev	31.702	0	-
Prevedbene rezerve	1.908	-867	-
Drug vseobsegajoči poslovni izid	33.543	-1.965	-
Celotni vseobsegajoči poslovni izid	37.834	26.830	141
Delež obvladujoče družbe	37.834	26.722	142
Delež manjšinskih lastnikov	0	108	-

11.2.3 Uskupinjena bilanca stanja na dan 30.06.2010

v tisoč EUR	30.6.2010	31.12.2009 prilagojeno	31.12.2008 prilagojeno	Indeks 10/09
SREDSTVA				
Neopredmetena sredstva	337.705	351.951	255.144	96
Opredmetena osnovna sredstva	1.192.333	1.206.694	1.120.868	99
Naložbe v skupne podvige	40.568	38.863	38.619	104
Druge finančne naložbe	14.725	14.661	18.525	100
Ostala dolgoročna sredstva	24.323	27.289	29.578	89
Naložbene nepremičnine	5.098	5.121	5.253	100
Odložene terjatve za davek	15.036	13.226	10.483	114
Skupaj dolgoročna sredstva	1.629.788	1.657.805	1.478.470	98
Sredstva za odtujitev	1.074	1.156	627	93
Zaloge	25.415	24.998	28.421	102
Poslovne in druge terjatve	216.252	204.496	187.917	106
Terjatve za davek iz dobička	868	15.307	4.399	6
Kratkoročne finančne naložbe	545	554	21.121	98
Denar in denarni ustrezniki	43.781	21.210	18.845	206
Skupaj kratkoročna sredstva	287.935	267.721	261.330	108
Skupaj sredstva	1.917.723	1.925.526	1.739.800	100
KAPITAL IN OBVEZNOSTI				
Vpoklicani kapital	272.721	272.721	272.721	100
Lastne delnice	-3.671	-3.671	-3.671	100
Rezerve	574.263	573.531	543.457	100
Zadržani čisti poslovni izid	116.577	111.433	148.820	105
Prevrednotovalne rezerve za opredmetena osnovna sredstva	78.968	48.998	51.162	161
Prevrednotovalne rezerve za finančne inštrumente	1.448	1.515	1.626	96
Prevedbene rezerve	-1.046	-2.961	5	35
Manjšinski delež	0	0	235	-
Skupaj kapital in rezerve	1.039.260	1.001.566	1.014.355	104
Dolgoročno odloženi prihodki	8.830	8.528	9.169	104
Rezervacije	32.766	30.529	30.580	107
Prejeta dolgoročna posojila in krediti	233.365	254.683	241.145	92
Druge dolgoročne obveznosti	324.591	326.366	63.909	99
Odložene obveznosti za davek	13.504	5.595	1.306	241
Skupaj dolgoročne obveznosti	613.056	625.701	346.109	98
Poslovne in druge obveznosti	117.062	158.591	159.240	74
Obveznost za davek iz dobička	5.384	2.419	3.400	223
Prejeta kratkoročna posojila in krediti	47.562	56.277	177.431	85
Druge kratkoročne finančne obveznosti	40.820	38.871	1.411	105
Kratkoročno odloženi prihodki	20.998	19.238	18.437	109
Vnaprej vračunani stroški in odhodki	33.581	22.863	19.417	147
Skupaj kratkoročne obveznosti	265.407	298.259	379.336	89
Skupaj obveznosti	878.463	923.960	725.445	95
Skupaj kapital in obveznosti	1.917.723	1.925.526	1.739.800	100

11.2.4 Uskupinjen izkaz gibanja kapitala za obdobje, ki se je končalo 30.06.2010

v tisoč EUR	Vpoklicani kapital	Lastne delnice	Rezerve	Zadržani čisti poslovni izid	Prevr. rezerve za opr. osn. sredstva	Prevr. fin. naložb v neto znesku	Spr. poštene vredn. fin. ins. v neto znesku	Prevedbena rezerva	Skupaj kapital večinskega lastnika	Manjšinski delež	Skupaj
Stanje 1.1.2010	272.721	-3.671	573.531	111.433	48.998	2.294	-779	-2.961	1.001.566	0	1.001.566
Čisti poslovni izid obdobja				4.291					4.291		4.291
Drug vseobsegajoči poslovni izid obdobja					31.702	-439	372	1.908	33.543		33.543
Celotni vseobsegajoči poslovni izid	0	0	0	4.291	31.702	-439	372	1.908	37.834	0	37.834
Povečanje osnovnega kapitala - dokapitalizacija											
Prenos v zadržani čisti poslovni izid in v rezerve			716	1.016	-1.732				0		0
Prenos na rezerve			16	-16					0		0
Prenos na druge rezerve po sklepu Uprave									0		0
Izplačilo dividend				-120					-120		-120
Nagrade NS									0		0
Drugo				-27				7	-20		-20
Stanje 30.6.2010	272.721	-3.671	574.263	116.577	78.968	1.855	-407	-1.046	1.039.260	0	1.039.260

Uskupinjen izkaz gibanja kapitala za obdobje, ki se je končalo 30.06.2009

v tisoč EUR	Vpoklicani kapital	Lastne delnice	Rezerve	Zadržani čisti poslovni izid	Prevr. rezerve za opr. osn. sredstva	Prevr. fin. naložb v neto znesku	Spr. poštene vredn. fin. ins. v neto znesku	Prevedbena rezerva	Skupaj kapital večinskega lastnika	Manjšinski delež	Skupaj
Stanje 1.1.2009 prilagojeno	272.721	-3.671	543.457	148.820	51.162	2.326	-700	5	1.014.120	235	1.014.355
Čisti poslovni izid obdobja				28.687					28.687	108	28.795
Drug vseobsegajoči poslovni izid obdobja					0	91	-1.189	-867	-1.965		-1.965
Celotni vseobsegajoči poslovni izid	0	0	0	28.687	0	91	-1.189	-867	26.722	108	26.830
Prenos v zadržani čisti poslovni izid in v rezerve			716	240	-956				0		0
Prenos na rezerve			110	-110					0		0
Prenos na druge rezerve po sklepu Uprave									0		0
Izplačilo dividend				-39.033					-39.033	-160	-39.193
Drugo				129					129		129
Stanje 30.6.2009 prilagojeno	272.721	-3.671	544.283	138.733	50.206	2.417	-1.889	-862	1.001.938	183	1.002.121

11.2.5 Uskupinjen izkaz denarnih tokov za obdobje, ki se je končalo 30.06.2010

v tisoč EUR	I-VI 2010	I-VI 2009 prilagojeno
Denarni tokovi pri poslovanju		
Čisti dobiček pred obdavčitvijo	11.767	38.980
Prilagoditve za:		
Amortizacijo neopredmetenih sredstev in opredmetenih osnovnih sredstev	107.186	93.530
Amortizacijo naložbenih nepremičnin	21	21
Slabitve in odpise opredmetenih osn. sredstev in neopred. sredstev	350	503
Dobiček/izguba pri prodaji opredmetenih osn.sredstev	-361	-741
Finančni prihodki	-1.792	-3.603
Finančni odhodki	15.023	10.283
Spremembo sredstev za odtujitev	81	0
Spremembo poslovnih in drugih terjatev	-11.756	-34.789
Spremembo drugih dolgoročnih sredstev	2.989	-6.397
Spremembo zalog	-416	-3.299
Spremembo rezervacij	2.237	260
Spremembo dolgoročno in kratkoročno odloženih prihodkov	2.062	3.811
Spremembo vnaprej vračunanih stroškov in odhodkov	10.718	14.638
Spremembo poslovnih in drugih obveznosti	-34.982	-6.079
Plačani davek iz dobička	4.125	-11.907
Čista denarna sredstva iz poslovanja	107.252	95.211
Denarni tokovi iz naložbenja		
Prejemki pri naložbenju	700	6.355
Prejemki od prodaje osnovnih sredstev	49	5.502
Prejete dividende	496	476
Prejete obresti	155	377
Izdatki pri naložbenju	-47.411	-276.122
Nakup opredmetenih osnovnih sredstev	-38.553	-74.137
Nakup neopredmetenih dolgoročnih sredstev	-5.730	-11.215
Nakup naložbenih nepremičnin	0	-602
Naložbe v odvisne in pridružene družbe	-3.124	-92.815
Finančne naložbe v obliki danih posojil	-4	-97.353
Čista denarna sredstva porabljenja pri naložbenju	-46.711	-269.767
Denarni tokovi iz financiranja		
Prejemki pri financiranju	2.121	278.410
Prejemki iz naslova drugih finančnih obveznosti	0	2.125
Prejeta dolgoročna posojila	559	260.509
Prejeta kratkoročna posojila	1.562	15.776
Izdatki pri financiranju	-40.091	-100.652
Odplačila kratkoročnih posojil	-16.463	-71.019
Odplačila dolgoročnih posojil	-15.691	-20.071
Prodaja izvedenih finančnih instrumentov	-3.749	0
Plačane obresti	-4.181	-9.552
Izplačilo dividend	-7	-10
Čista denarna sredstva porabljenja pri financiranju	-37.970	177.758
Čisto povečanje/zmanjšanje den. sredstev in njihovih ustreznikov	22.571	3.202
Končno stanje denarnih sredstev	43.781	22.047
Začetno stanje denarnih sredstev	21.210	18.845

11.2.6 Poročanje po segmentih

1. Poslovni segmenti

I – VI 2010

v tisoč EUR	Storitve fiksne telefonije	Storitve mobilne telefonije	Druge storitve	Izločitve in prilagoditve	Uskupinjeno
Prodaja kupcem	185.827	207.790	19.197	0	412.814
Prodaja med segmenti	28.490	31.941	37.795	-98.226	0
Drugi prihodki	541	644	282	-3	1.464
Skupaj poslovni prihodki	214.858	240.375	57.274	-98.229	414.278
Delež v rezultatu poslovanja skupnih podvigov					1.703
Skupaj odhodki poslovanja	-205.144	-224.722	-54.526	93.409	-390.983
Dobiček pred obdavčitvijo					11.767
Sredstva segmenta poročanja	966.573	809.277	79.084	62.789¹	1.917.723

¹Sredstva po segmentih poročanja ne vsebujejo posojil v znesku 545 tisoč EUR, odloženih terjatev za davek v znesku 15.036 tisoč EUR, terjatev za davek iz dobička v znesku 868 tisoč EUR in izločitev medsebojnih razmerij med družbami v znesku 46.339 tisoč EUR.

I – VI 2009 prilagojeno

v tisoč EUR	Storitve fiksne telefonije	Storitve mobilne telefonije	Druge storitve	Izločitve in prilagoditve	Uskupinjeno
Prodaja kupcem	189.140	202.131	14.552	0	405.823
Prodaja med segmenti	32.187	21.692	36.942	-90.821	0
Drugi prihodki	2.929	891	1.262	-86	4.996
Skupaj poslovni prihodki	224.256	224.714	52.756	-90.907	410.819
Delež v rezultatu poslovanja skupnih podvigov					1.418
Skupaj odhodki poslovanja	207.896	197.927	49.682	-88.928	366.577
Dobiček pred obdavčitvijo					38.980
Sredstva segmenta poročanja	941.996	894.746	69.087	71.806¹	1.977.635

¹Sredstva po segmentih poročanja ne vsebujejo posojil v znesku 7.326 tisoč EUR, odloženih terjatev za davek v znesku 12.745 tisoč EUR, terjatev za davek iz dobička v znesku 3.876 tisoč EUR in izločitev medsebojnih razmerij med družbami v znesku 47.859 tisoč EUR.

2. Geografski segmenti

I - VI 2010

v tisoč EUR	Slovenski trg	Tuji trg	Izločitve in prilagoditve	Uskupinjeno
Prodaja kupcem	360.836	51.978	0	412.814
Prodaja med segmenti	76.293	21.933	-98.226	0
Drugi prihodki	1.406	61	-3	1.464
Skupaj poslovni prihodki	438.535	73.972	-98.229	414.278
Delež v rezultatu poslovanja skupnih podvigov				1.703
Skupaj odhodki poslovanja	-402.061	-82.331	93.409	-390.983
Dobiček pred obdavčitvijo				11.767
Sredstva segmenta poročanja	1.459.053	395.881	62.789¹	1.917.723

¹Sredstva po segmentih poročanja ne vsebujejo posojil v znesku 545 tisoč EUR, odloženih terjatev za davek v znesku 15.036 tisoč EUR, terjatev za davek iz dobička v znesku 868 tisoč EUR in izločitev medsebojnih razmerij med družbami v znesku 46.339 tisoč EUR.

I – VI 2009 prilagojeno

v tisoč EUR	Slovenski trg	Tuji trg	Izločitve in prilagoditve	Uskupinjeno
Prodaja kupcem	374.960	30.863	0	405.823
Prodaja med segmenti	75.376	15.445	-90.821	0
Drugi prihodki	3.222	1.860	-86	4.996
Skupaj poslovni prihodki	453.558	48.168	-90.907	410.819
Delež v rezultatu poslovanja skupnih podvigov				1.418
Skupaj odhodki poslovanja	407.554	47.951	-88.928	366.577
Dobiček pred obdavčitvijo				38.980
Sredstva segmenta poročanja	1.511.063	394.766	71.806¹	1.977.635

¹Sredstva po segmentih poročanja ne vsebujejo posajil v znesku 7.326 tisoč EUR, odloženih terjatev za davek v znesku 12.745 tisoč EUR, terjatev za davek iz dobička v znesku 3.876 tisoč EUR in izločitev medsebojnih razmerij med družbami v znesku 47.859 tisoč EUR.

11.2.7 Pojasnila postavk skupinskih računovodskih izkazov

Prihodki od prodaje

v tisoč EUR	I-VI 2010	I-VI 2009
Klasična govorna telefonija	74.921	72.994
Prenos govora preko IP omrežja	3.300	2.324
Mobilna telefonija	156.162	161.087
Internet in širokopasovni dostop	52.027	45.264
Medomrežno povezovanje	23.344	28.401
Mednarodno operaterske storitve	34.832	35.361
Zakup pasovne širine	7.664	10.901
Razvezan dostop in kolokacije	5.034	7.223
Govorne storitve z dodano vrednostjo	1.498	1.121
Prenos podatkov	14.265	9.579
Prihodki od gradnje in vzdrževanja omrežja	8.411	2.497
Prodaja oglasnega prostora	3.857	3.942
Prihodki od drugih storitev	7.741	9.712
Prihodki od prodaje trgovskega blaga in materiala	18.309	13.940
Drugi prihodki	1.449	1.477
Skupaj prihodki od prodaje	412.814	405.823

Prihodki od prodaje so višji za skoraj 2 odstotka zaradi višjih prihodkov Skupine Ipko in vpliva prihodkov družb One in One to One, ki so bili v lanskem primerljivem obdobju zajeti samo za mesec junij. Največji porast je pri internetu in širokopasovnem dostopu, pri prihodkih od gradnje in vzdrževanja omrežja in pri prihodkih od prodaje trgovskega blaga in materiala.

Stroški storitev

v tisoč EUR	I-VI 2010	I-VI 2009
Stroški komunikacijskih in prevoznih storitev ter najema	9.086	6.400
Stroški vzdrževanja	15.325	14.978
Stroški telekomunikacijskih storitev	61.467	70.825
Stroški multimedijjskih vsebin	8.666	7.686
Stroški zakupa vodov	3.344	2.266
Stroški prodajnih vzpodbud	9.770	8.575
Stroški osebnih storitev	7.066	9.027
Stroški zavarovanja, trženja in reprezentance	14.790	16.274
Stroški prodajnih provizij	4.171	4.542
Stroški bančnih storitev	940	1.435
Stroški drugih storitev	20.854	16.750
Skupaj stroški storitev	155.479	158.758

Stroški storitev so skupaj nižji za 2 odstotka, največje znižanje je pri stroških telekomunikacijskih in osebnih storitev, so se pa povečali stroški drugih storitev ter stroških komunikacijskih in prevoznih storitev ter najema.

Dobiček

Dobiček iz poslovanja (EBIT) v višini 25.017 tisoč EUR dosega 45 odstotkov lanskega primerljivega obdobja, odhodki poslovanja so se povečali za 7 odstotkov, največji porast je pri drugih odhodkih poslovanja, stroških materiala in amortizaciji. Dobiček pred obdavčitvijo dosega 30 odstotkov primerljivega lanskega, za 46 odstotkov so se namreč povečali odhodki financiranja pretežno iz naslova vkalkuliranja obresti za izdane obveznice.

Neopredmetena osnovna sredstva

Neopredmetena osnovna sredstva so se v skupnem znesku zmanjšala za 14.246 tisoč EUR, zmanjšanje je posledica obračunane amortizacije, nekaj pa je bilo tudi novih pridobitev.

Opredmetena osnovna sredstva

Opredmetena osnovna sredstva so se v skupnem znesku zmanjšala za 14.361 tisoč EUR predvsem iz naslova obračunane amortizacije kljub prevrednotenju kableske kanalizacije in novih nabav.

Prevrednotenje kableske kanalizacije na pošteno vrednost na dan 01.01.2010, ki ga je opravila pooblaščenca ocenjevalka vrednosti nepremičnin, je obrazložen pri pojasnilih za Telekom Slovenije, d.d..

Ostala dolgoročna sredstva

Ostala dolgoročna sredstva so se zmanjšala za 2.966 tisoč EUR in to predvsem iz naslova zmanjšanja dolgoročno odloženih stroškov prodajnih spodbud, delno pa tudi zaradi zmanjšanja vnaprej plačanih najemnin.

Poslovne in druge terjatve

Poslovne in druge terjatve so se povečale za 11.756 tisoč EUR in to predvsem iz naslova povečanja terjatev do domačih in tujih operaterjev.

Prevrednotovalne rezerve za opredmetena osnovna sredstva

Prevrednotovalne rezerve za opredmetena osnovna sredstva so se v skupnem znesku povečale za 29.970 tisoč EUR, za 31.702 tisoč EUR iz naslova prevrednotenja kableske kanalizacije, zmanjšala pa so se za 1.732 tisoč EUR zaradi prenosa na zadržani čisti poslovni izid in rezerve.

Prevedbene rezerve

Prevedbene rezerve so se povečale za 1.915 tisoč EUR in izhajajo iz naslova preračuna računovodskih izkazov družb v tujini.

Prejeta dolgoročna posojila in krediti

Dolgoročna posojila so se zmanjšala za 21.318 tisoč zaradi odplačil in prenosa dolgoročnega dela na kratkoročni del posojil.

Odložene obveznosti za davek

Odložene obveznosti za davek so se povečale za 7.909 tisoč EUR in to pretežno iz naslova oblikovanja le-teh za višino zneska prevrednotenja kableske kanalizacije.

Poslovne in druge obveznosti

Znižanje poslovnih in drugih obveznosti za 41.529 tisoč EUR je pretežno posledica znižanja poslovnih obveznosti do dobaviteljev.

Obveznosti za davek iz dobička

Obveznosti za davek iz dobička so se povečale za 2.965 tisoč EUR zaradi evidentiranja obračunanega davka iz dobička za obravnavano obdobje.

Prejeta kratkoročna posojila in krediti

Kratkoročna posojila so se v skupnem znesku zmanjšala za 8.715 tisoč EUR zaradi odplačil bančnih posojil kljub prenosu dolgoročnega dela posojil na kratkoročni del.

Vnaprej vračunani stroški in odhodki

Vnaprej vračunani stroški in odhodki so se povečali za 10.718 tisoč EUR, pretežno iz naslova vračunanih stroškov iz preteklih obdobj za opravljene storitve, za katere do zaključka obračunskega obdobja še ni bilo prejetih računov, vračunanih odhodkov za obresti od posojil pri bankah in vnaprej vračunanih rezervacij za letni dopust.

Obveze za opredmetena osnovna sredstva

Na dan 30.06.2010 izkazujejo družbe v skupini prevzete obveze v višini 23.001 tisoč EUR in sicer delno za izgradnjo omrežja in delno za nakup opreme.

Posli s povezanimi strankami

Povezane stranke družb v skupini so poleg Republike Slovenije kot večinskega lastnika družbe Telekom Slovenije, d.d. še drugi delničarji, poslovodstvo, člani nadzornega sveta ter njihovi družinski člani.

Posli s fizičnimi osebami

Fizične osebe (predsednik in člani uprave, predsednik in člani nadzornega sveta) imajo na dan 30.06.2010 skupaj v lasti 564 delnic družbe Telekom Slovenije, d.d., kar predstavlja 0,01% lastniški delež. V obravnavanem obdobju poslovnega leta 2010 ni bilo odobrenih posojil povezanim fizičnim osebam.

Posli z vlado Republike Slovenije ter osebami in institucijami pod njeno kontrolo

Družbe v skupini posredujejo telekomunikacijske storitve vladi Republike Slovenije ter različnim organom, agencijam in podjetjem, v katerih nastopa slovenska država kot večinski ali manjšinski lastnik. Vsi posli z navedenimi osebami so sklenjeni pod normalnimi komercialnimi pogoji, ki niso ugodnejši od tistih, pod katerimi so sklenjeni posli z drugimi strankami.

11.3 Zgoščeni nerevidirani računovodski izkazi Telekoma Slovenije, d. d., za obdobje I - VI 2010

11.3.1 Izkaz poslovnega izida Telekoma Slovenije, d.d., za obdobje, ki se je končalo 30.06.2010

v tisoč EUR	I - VI 2010	I - VI 2009 prilagojeno	Indeks 10/09
Čisti prihodki od prodaje	191.739	199.892	96
Drugi prihodki od poslovanja	490	1.074	46
Skupaj poslovni prihodki	192.229	200.966	96
Nabavna vrednost prodanega blaga in materiala	-7.263	-7.526	97
Stroški materiala	-3.608	-3.893	93
Stroški storitev	-83.986	-90.424	93
Stroški dela	-37.228	-37.756	99
Amortizacija	-43.224	-41.853	103
Drugi odhodki poslovanja	-6.659	-3.012	221
Skupaj odhodki poslovanja	-181.968	-184.464	99
Dobiček iz poslovanja	10.261	16.502	62
Finančni prihodki	47.192	60.622	78
Finančni odhodki	-12.373	-7.232	171
Dobiček pred obdavčitvijo	45.080	69.892	64
Davek iz dobička	-1.510	-3.845	39
Čisti dobiček obdobja	43.570	66.047	66
Dobiček na delnico - osnovni in popravljeni v EUR	6,70	10,15	66

11.3.2 Izkaz vseobsegajočega poslovnega izida Telekoma Slovenije, d.d., za obdobje, ki se je končalo
30.06.2010

v tisoč EUR	I - VI 2010	I - VI 2009 prilagojeno	Indeks 10/09
Čisti dobiček obdobja	43.570	66.047	66
Prevrednotenje finančnih naložb namenjenih prodaji	-338	273	-
Odloženi davek	67	-55	-
Prevrednotenje finančnih naložb namenjenih prodaji v neto znesku	-271	218	-
Sprememba poštene vrednosti finančnih instrumentov za varovanje pred tveganjem	-80	-1.530	5
Odloženi davek	-93	258	-
Prerazvrstitev spremembe poštene vrednosti finančnih instrumentov za varovanje pred tveganjem v poslovni izid	545	240	227
Odloženi davek	0	0	-
Sprememba poštene vrednosti finančnih inštr. za varovanje pred tveganjem v neto znesku	372	-1.032	-
Sprememba v presežku iz prevrednotenja osn. sredstev in neopr. sredstev	39.627	0	-
Odloženi davek	-7.925	0	-
Sprememba v presežku iz prevrednotenja osn. sredstev in neop. sredstev v neto znesku	31.702	0	-
Drugi vseobsegajoči poslovni izid	31.803	-814	-
Celotni vseobsegajoči poslovni izid	75.373	65.233	116

11.3.3 Bilanca stanja Telekoma Slovenije, d.d., na dan 30.06.2010

v tisoč EUR	30.06.2010	31.12.2009 prilagojeno	31.12.2008 prilagojeno	Indeks 10/09
SREDSTVA				
Neopredmetena sredstva	26.343	28.891	28.608	91
Opredmetena osnovna sredstva	640.637	623.053	638.962	103
Naložbe v odvisne družbe in skupne podvige	477.871	477.870	336.303	100
Druge finančne naložbe	202.130	229.877	130.546	88
Ostala dolgoročna sredstva	10.372	11.112	10.595	93
Odložene terjatve za davek	8.505	6.680	6.208	127
Skupaj dolgoročna sredstva	1.365.858	1.377.483	1.151.222	99
Sredstva za odtujitev	1.074	1.156	627	93
Zaloge	7.789	8.065	10.222	97
Poslovne in druge terjatve	108.424	91.249	92.064	119
Terjatve za davek iz dobička	0	9.574	3.969	0
Kratkoročne finančne naložbe	101.013	80.559	43.135	125
Denar in denarni ustrezniki	17.245	5.146	9.603	335
Skupaj kratkoročna sredstva	235.545	195.749	159.620	120
Skupaj sredstva	1.601.403	1.573.232	1.310.842	102
KAPITAL IN OBVEZNOSTI				
Vpoklicani kapital	272.721	272.721	272.721	100
Lastne delnice	-3.671	-3.671	-3.671	100
Rezerve	462.088	461.372	431.942	100
Zadržani čisti poslovni izid	114.712	70.141	74.306	164
Prevrednotovalne rezerve za opredm. osnovna sredstva	74.001	44.016	46.075	168
Prevrednotovalne rezerve za finančne inštrumente	-563	-664	-1.219	85
Skupaj kapital in rezerve	919.288	843.915	820.154	109
Dolgoročno odloženi prihodki	7.620	8.279	8.988	92
Rezervacije	17.750	15.713	16.678	113
Prejeta dolgoročna posojila in krediti	182.208	203.737	190.243	89
Druge dolgoročne finančne obveznosti	300.825	301.577	18.736	100
Odložene obveznosti za davke	10.045	2.371	2.537	424
Skupaj dolgoročne obveznosti	518.448	531.677	237.182	98
Poslovne in druge obveznosti	61.926	82.248	107.596	75
Obveznosti za davek iz dobička	4.696	2.168	1.446	0
Prejeta kratkoročna posojila in krediti	46.228	64.638	130.852	72
Druge kratkoročne finančne obveznosti	38.953	37.670	1.125	103
Kratkoročno odloženi prihodki	6.581	7.031	7.881	94
Vnaprej vračunani stroški in odhodki	5.283	3.885	4.606	136
Skupaj kratkoročne obveznosti	163.667	197.640	253.506	83
Skupaj obveznosti	682.115	729.317	490.688	94
Skupaj kapital in obveznosti	1.601.403	1.573.232	1.310.842	102

11.3.4 Izkaz gibanja kapitala Telekoma Slovenije, d.d., za obdobje, ki se je končalo 30.06.2010

v tisoč EUR	Vpoklicani kapital	Lastne delnice	Rezerve	Zadržani čisti poslovni izid	Prevr. rezerve za opr. osn. sredstva	Prevr. fin. naložb v neto znesku	Spr. poštene vredn. fin. ins. v neto znesku	Skupaj
Stanje 1.1.2010	272.721	-3.671	461.372	70.141	44.016	115	-779	843.915
Čisti poslovni izid obdobja				43.570				43.570
Drug vseobsegajoči poslovni izid obdobja					31.702	-271	372	31.803
Celotni vseobsegajoči poslovni izid	0	0	0	43.570	31.702	-271	372	75.373
Prenos v zadržani čisti poslovni izid in v rezerve			716	1.001	-1.717			0
Drugo				0				0
Stanje 30.6.2010	272.721	-3.671	462.088	114.712	74.001	-156	-407	919.288

Izkaz gibanja kapitala Telekoma Slovenije, d.d., za obdobje, ki se je končalo 30.06.2009

v tisoč EUR	Vpoklicani kapital	Lastne delnice	Rezerve	Zadržani čisti poslovni izid	Prevr. rezerve za opr. osn. sredstva	Prevr. fin. naložb v neto znesku	Spr. poštene vredn. fin. ins. v neto znesku	Skupaj
Stanje 1.1.2009	272.721	-3.671	431.942	74.306	46.075	-362	-857	820.154
Čisti poslovni izid obdobja				66.047				66.047
Drug vseobsegajoči poslovni izid obdobja					0	218	-1.032	-814
Celotni vseobsegajoči poslovni izid	0	0	0	66.047	0	218	-1.032	65.233
Prenos v zadržani čisti poslovni izid in v rezerve			716	240	-956			0
Izplačilo dividend				-39.033				-39.033
Stanje 30.6.2009 prilagojeno	272.721	-3.671	432.658	101.560	45.119	-144	-1.889	846.354

11.3.5 Izkaz denarnih tokov Telekoma Slovenije, d.d., za obdobje, ki se je končalo 30.06.2010

v tisoč EUR	I - VI 2010	I - VI 2009 prilagojeno
Denarni tokovi pri poslovanju		
Čisti dobiček pred obdavčitvijo	45.080	69.892
Prilagoditve za:		
Amortizacijo neopredmetenih sredstev in opredmetenih osnovnih sredstev	43.224	41.853
Slabitve in odpise opredmetenih osn. sredstev in neopred. sredstev	343	382
Dobiček/izguba pri prodaji opredmetenih osnovnih sredstev	-321	-228
Finančni prihodki	-47.192	-60.622
Finančni odhodki	12.373	7.232
Spremembo sredstev za odtujitev	81	0
Spremembo poslovnih in drugih terjatev	-7.601	-17.885
Spremembo drugih dolgoročnih sredstev	-1.086	-7.101
Spremembo zalog	277	-1.354
Spremembo rezervacij	2.037	-34
Spremembo dolgoročno in kratkoročno odloženih prihodkov	-1.109	-380
Spremembo vnaprej vračunanih stroškov in odhodkov	1.398	4.614
Spremembo poslovnih in drugih obveznosti	-9.429	-17.585
Plačani davek iz dobička	10.052	-2.031
Čista denarna sredstva iz poslovanja	48.127	16.753
Denarni tokovi iz naložbenja		
Prejemki pri naložbenju	36.286	59.466
Prejemki od prodaje osnovnih sredstev	0	4.879
Prejete dividende	20.375	44.375
Prejete obresti	1.451	3.208
Odtujitev dolgoročnih finančnih naložb	0	1.389
Odtujitev kratkoročnih finančnih naložb	14.460	5.615
Izdatki pri naložbenju	-25.642	-240.878
Nakup opredmetenih osnovnih sredstev	-18.881	-34.268
Nakup neopredmetenih dolgoročnih sredstev	-1.317	-1.528
Naložbe v odvisne in pridružene družbe	-3.124	-99.169
Finančne naložbe v obliki danih posojil	-2.320	-105.913
Čista denarna sredstva porabljena pri naložbenju	-10.644	-181.412
Denarni tokovi iz financiranja		
Prejemki pri financiranju	0	275.000
Prejeta dolgoročna posojila	0	260.000
Prejeta kratkoročna posojila	0	15.000
Izdatki pri financiranju	-46.672	-106.423
Odplačila kratkoročnih posojil	-24.250	-87.395
Odplačila dolgoročnih posojil	-15.636	-13.571
Prodaja izvedenih finančnih instrumentov	-3.748	0
Plačane obresti	-3.031	-5.447
Izplačilo dividend	-7	-10
Čista denarna sredstva porabljena pri financiranju	-46.672	168.577
Čisto povečanje denarnih sredstev in njihovih ustreznikov	12.099	3.918
Končno stanje denarnih sredstev	17.245	13.521
Začetno stanje denarnih sredstev	5.146	9.603

11.3.6 Pojasnila postavk računovodskih izkazov Telekoma Slovenije, d. d.

Prihodki od prodaje

v tisoč EUR	I - VI 2010	I - VI 2009
Klasična govorna telefonija	59.075	69.330
Prenos govora preko IP omrežja	2.867	2.158
Internet in širokopasovni dostop	43.652	36.480
Medomrežno povezovanje	11.370	13.837
Mednarodno operaterske storitve	35.090	35.697
Zakup pasovne širine	12.301	11.547
Razvezan dostop in kolokacije	5.132	7.330
Govorne storitve z dodano vrednostjo	1.971	1.417
Prenos podatkov	10.587	11.784
Prodaja oglasnega prostora	404	0
Prihodki od drugih storitev	4.528	5.355
Prihodki od prodaje trgovskega blaga in materiala	4.585	4.561
Drugi prihodki	177	396
Skupaj prihodki od prodaje	191.739	199.892

Prihodki od prodaje skupaj so nižji za 4 odstotke, predvsem iz naslova govorne telefonije, medomrežnega povezovanja ter razvezanega dostopa in kolokacij.

Stroški storitev

v tisoč EUR	I - VI 2010	I - VI 2009
Stroški komunikacijskih in prevoznih storitev ter najema	2.303	2.478
Stroški vzdrževanja	9.680	10.722
Stroški telekomunikacijskih storitev	43.263	47.559
Stroški multimedijjskih storitev in vsebin	16.255	14.610
Stroški zakupa vodov	2.580	2.109
Stroški osebnih storitev	3.217	4.165
Stroški zavarovanja, trženja in reprezentance	2.558	3.438
Stroški prodajnih provizij	785	856
Stroški bančnih storitev	383	972
Stroški drugih storitev	2.962	3.515
Skupaj stroški storitev	83.986	90.424

Stroški storitev so nižji za 7 odstotkov, znižanje je pri vseh vrstah stroškov storitev z izjemo stroškov multimedijjskih storitev in vsebin ter zakupa vodov.

Dobiček

Dobiček iz poslovanja (EBIT) v višini 10.261 tisoč EUR je nižji za 38 odstotkov in to predvsem zaradi nižjih prihodkov poslovanja.

Finančni prihodki

Finančni prihodki so se v primerjavi z enakim lanskim obdobjem zmanjšali za 13.430 tisoč EUR predvsem zaradi manjšega izplačila dividend odvisnih družb

Finančni odhodki

Finančni odhodki so se glede na primerljivo obdobje lanskega leta povečali za 5.141 tisoč EUR predvsem zaradi razmejenih obresti iz naslova izdanih obveznic konec leta 2009.

Čisti dobiček

Čisti dobiček je 43.570 tisoč EUR in dosegla 66 odstotkov lanskega za isto obdobje.

Opredmetena osnovna sredstva

Opredmetena osnovna sredstva so se povečala zaradi prevrednotenja kableske kanalizacije, zmanjšala pa zaradi spremembe računovodske usmeritve, kar je pojasnjeno že v uvodnih pojasnilih.

Prevrednotenje kableske kanalizacije na pošteno vrednost na dan 01.01.2010 je opravila pooblaščen ocenjevalka vrednosti nepremičnin, pri čemer je uporabila nabavnovrednostni način na podlagi nadomestitvenih vrednosti, ki so zmanjšane za fizično poslabšanje objekta in njegovih komponent.

Vrednost kableske kanalizacije se je zaradi prevrednotenja povečala za 39.627 tisoč EUR, za 31.702 tisoč EUR so se povečale prevrednotovalne rezerve za opredmetena osnovna sredstva, odložene obveznosti za davek pa za 7.925 tisoč EUR.

Druge finančne naložbe

Pretežni del drugih finančnih naložb predstavljajo posojila hčerinskim družbam, njihovo zmanjšanje v višini 27.747 tisoč EUR je predvsem iz naslova prenosa dolgoročnega dela na kratkoročni del.

Odložene terjatve za davek

Odložene terjatve za davek so se povečale za 1.825 tisoč EUR predvsem zaradi povečanega popravka vrednosti terjatev.

Poslovne in druge terjatve

Poslovne in druge terjatve so se v prvem polletju povečale za 17.175 tisoč EUR, povečanje je posledica evidentiranja terjatev za še neplačane dividende odvisnih družb med drugimi terjatvami.

Terjatve za davek iz dobička

Terjatve iz naslova davka iz dobička so bile v celoti poravnane.

Kratkoročne finančne naložbe

Kratkoročne finančne naložbe so se povečale za 20.454 tisoč EUR. Povečanje je posledica prenosa kratkoročnega dela dolgoročnih posojil, danih družbam v skupini, delno pa je samo stanje zmanjšano zaradi odplačila kratkoročnih posojil.

Prevrednotovalne rezerve za opredmetena osnovna sredstva

Prevrednotovalne rezerve za opredmetena osnovna sredstva so se v skupnem znesku povečale za 29.985 tisoč EUR, za 31.702 tisoč EUR iz naslova prevrednotenja kableske kanalizacije, zmanjšale pa so se za 1.717 tisoč EUR zaradi prenosa na zadržani čisti poslovni izid in rezerve.

Rezervacije

Rezervacije so se v poročanem obdobju povečale za 2.037 tisoč EUR zaradi dodatnega oblikovanja rezervacij iz naslova tožb.

Prejeta dolgoročna posojila in krediti

Dolgoročna posojila so se zmanjšala za 21.529 tisoč EUR kot posledica odplačil in prenosa dolgoročnega dela posojil na kratkoročni del.

Odložene obveznosti za davek

Odložene obveznosti za davek so se povečale za 7.674 tisoč EUR in to pretežno iz naslova oblikovanja le-teh zaradi prevrednotenja kableske kanalizacije.

Poslovne in druge obveznosti

Znižanje poslovnih in drugih obveznosti za 20.322 tisoč EUR je pretežno posledica znižanja poslovnih obveznosti do dobaviteljev.

Obveznosti za davek iz dobička

Obveznosti za davek iz dobička so se povečale za 2.528 tisoč EUR zaradi evidentiranja obračunanega davka iz dobička za obravnavano obdobje.

Prejeta kratkoročna posojila in krediti

Kratkoročna posojila so se kljub prenosu dolgoročnega dela na kratkoročni del zmanjšala za 18.410 tisoč EUR, in sicer zaradi odplačila bančnih posojil.

Obveze za opredmetena osnovna sredstva

Na dan 30.06.2010 izkazuje družba prevzete obveze v višini 17.470 tisoč EUR in sicer delno za izgradnjo omrežja in delno za nakup opreme.

Upravljanje finančnih tveganj

Družba uporablja izvedene finančne instrumente obrestne mere z namenom varovanja obrestnega tveganja, ki izhaja iz naslova zagotavljanja ustreznih finančnih virov.

V poročanem obdobju je Telekom Slovenije, d.d. odtujil finančni inštrument za varovanje denarnega toka pripoznanega dolga za petletno dolgoročno posojilo, odplačano v letu 2009, sprememba poštene vrednosti je evidentirana v izkazu poslovnega izida. Po stanju dolgoročnih posojil na dan 30.06.2010 je pred obrestnim tveganjem varovano 40 odstotkov le-teh.