

Telekom Slovenije je vodilni slovenski ponudnik najsodobnejših telekomunikacijskih ter IKT- storitev in rešitev. Nenehno skrbi za razvoj in uvaja nove inovativne tehnologije. Uporabnikom zagotavlja odlično uporabniško izkušnjo in vrhunske storitve, ki so skladne z njihovimi potrebami in pričakovanji. Uporabniki omrežje Telekoma Slovenije ocenjujejo kot najboljše v slovenskem prostoru [Vir: Brand Track, jesen 2023].

Skupina Telekom Slovenije deluje v regiji jugovzhodne Evrope. IPKO je na Kosovu vodilni ponudnik mobilnih in fiksnih širokopasovnih storitev, skupina pa je s svojimi odvisnimi družbami prisotna še na Hrvaškem, v Bosni in Hercegovini, Srbiji, Črni gori in Severni Makedoniji.

**62,54 %** Republika Slovenija

**14,79 %** Domače in tuje fizične osebe\*

**6,28 %** Tuje pravne osebe

**5,59 %** Kapitalska družba d.d.

**4,25 %** Slovenski državni holding d.d. (SDH)

**3,78 %** Domače finančne družbe in skladi

**2,20 %** Domače pravne osebe

**0,56 %** Lastne delnice



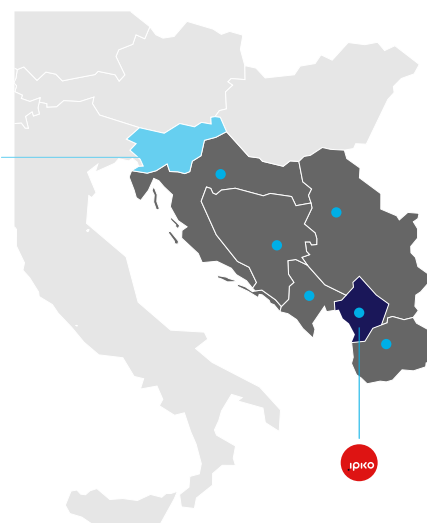
\* Med fizične osebe so vključene tudi fizične osebe, ki na trgu samostojno opravljajo pridobitno dejavnost.

GVO, d.o.o.  
OPTIC-TEL d.o.o.  
INFRATEL, d.o.o.



AVTENTA, d.o.o.  
TSmedia, d.o.o.  
TSinpo, d.o.o.  
SOLINE, d.o.o.

Ustanova Srčni sklad

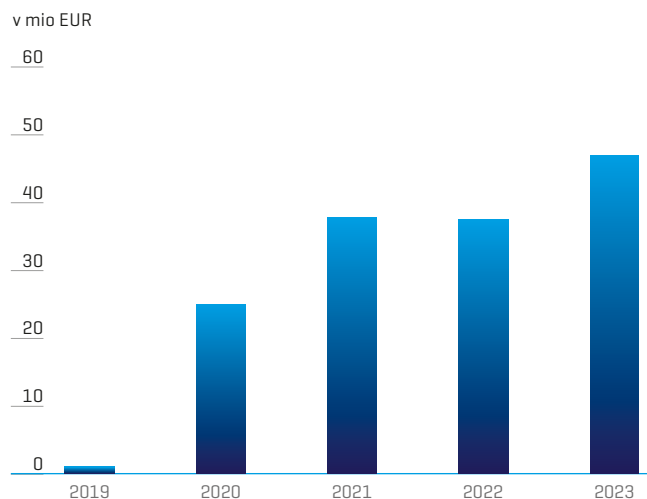


- SIOL d.o.o. Zagreb, Hrvaška
- SIOL d.o.o. Beograd, Srbija
- SIOL d.o.o. Sarajevo, Bosna in Hercegovina
- SIOL d.o.o. Podgorica, Črna gora
- SIOL Prishtina LLC, Kosovo
- SIOL DOOEL Skopje, Severna Makedonija

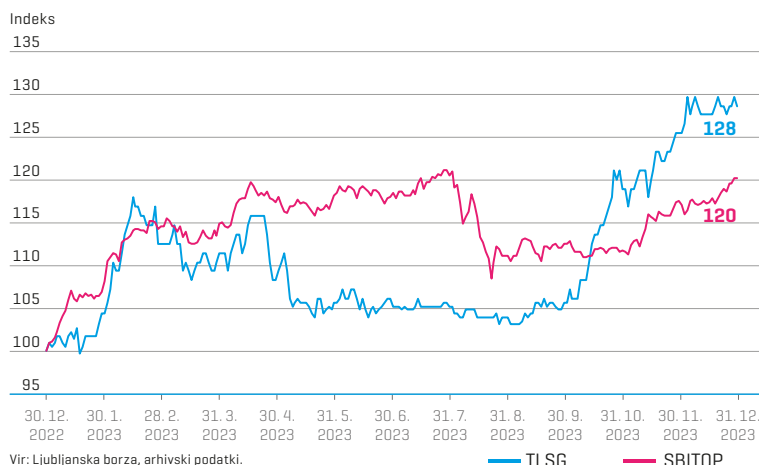
## IZBRANI KAZALNIKI SKUPINE TELEKOM SLOVENIJE V LETU 2023

v tisoč EUR / v %	31. 12. 2023	31. 12. 2022	Indeks 23/22
Poslovni prihodki	708.167	658.953	107
Dobiček iz poslovanja pred obrestmi, davki in amortizacijo/ (EBITDA)	228.569	216.452	106
Dobiček iz poslovanja (EBIT)	64.138	50.362	127
Čisti dobiček poslovnega obdobja	47.065	37.506	125
Čista donosnost kapitala (ROE)	7,4 %	6,2 %	120
Neto finančni dolg	355.737	401.168	89
Investicije	188.037	167.791	112
Število maloprodajnih mobilnih uporabnikov	1.908.571	1.842.444	104
Število maloprodajnih širokopasovnih priključkov	299.506	297.895	101

## ČISTI DOBIČEK SKUPINE TELEKOM SLOVENIJE PO LETIH



## PRIMERJAVA GIBANJA TEČAJA TLSG Z GIBANJEM INDEKSA SBITOP



## OSNOVNI PODATKI O DELNICI TLSG NA 31. 12. 2023

Osnovni podatki o delnici	
Oznaka	TLSG
ISIN-koda	SI0031104290
Kotacija	Prva kotacija Ljubljanske borze
Osnovni kapital (v EUR)	272.720.664,33
Število navadnih imenskih kosovnih delnic	6.535.478
Število lastnih delnic	36.836
Število delničarjev 31. 12. 2023	8.262

# UPRAVA TELEKOMA SLOVENIJE



**Boštjan Košak** predsednik uprave

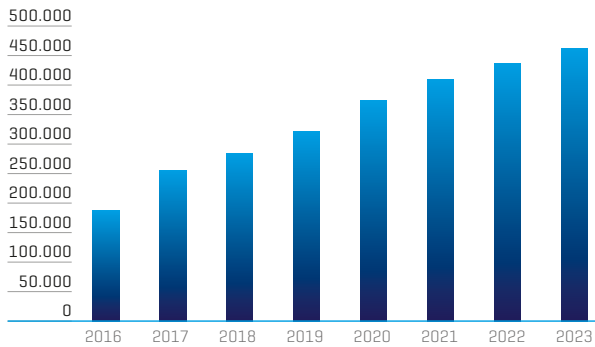
**mag. Boštjan Škufca Zaveršek** podpredsednik uprave

**mag. Irma Gubanec** članica uprave

**mag. Vesna Prodnik** članica uprave

**Špela Fortin** članica uprave - delavska direktorica

## ŠT. GOSPODINJSTEV Z OMOGOČENIM PRIKLOPOM V OPTIČNO OMREŽJE V SLOVENIJI NA 31. 12. 2023



# STRATEŠKE USMERITVE IN CILJI SKUPINE TELEKOM SLOVENIJE ZA 2024 - 2028

Kaj obljubljam? **ZAVEZE**

NAJVEČ ZA VEČ NAJ VARNOST NAJ UPORABNIŠKA IZKUŠNJA

STRATEŠKI STEBRI

**POVEZANO**

RASTEMO NA TK STORITVAH

- > Fiksne in mobilne storitve
- > Vrhunsko omrežje
- > Povečujemo izkoriščenost infrastrukture
- > Mednarodni trgi

**DIGITALNO**

RAZVIJAMO NOVE POSLOVNE MODELE

- > IKT in IoT storitve
- > Digitalna ponudba in storitve
- > Rešitve za kritično infrastrukturo

**UČINKOVITO**

DVIGUJEMO POSLOVNO ZAVEST

- > Poenostavljamo in izboljšujemo procese
- > Optimizacija stroškov in investicij
- > Digitaliziramo uporabniško izkušnjo
- > Energetska učinkovitost
- > Krepimo korporativno upravljanje
- > Združitev in prevzemi
- > Upravljanje portfeljskih naložb

Na kaj se osredotočamo? TEMELJI

ZAPOSLENI  
TEHNOLOGIJA  
TRAJNOSTNOST IN ODGOVORNOST

	Cilji STS za leto 2024	Strateški cilji STS za 2024-2028
EBITDA	233,6 mio EUR	280 mio EUR v 2028
Čisti dobiček	43,2 mio EUR	83 mio EUR v 2028
Investicije	235,7 mio EUR	951 mio EUR v obdobju 2024-2028
Trajnost		Ogljična nevtralnost po Obsegu 1 in 2 v letu 2028
Dividendna politika	Izplačilo dividend v višini 30 - 50 % čistega dobička Skupine Telekom Slovenije, upošteva vsakokratni finančni položaj in investicijske potrebe skupine	

## TRŽNI DELEŽI TELEKOMA SLOVENIJE V KLJUČNIH SEGMENTIH NA 31. 12. 2023



## IZBRANI KAZALNIKI TRAJNOSTNEGA (ESG) POSLOVANJA SKUPINE TELEKOM SLOVENIJE NA 31. 12. 2023

**Okoljski kazalniki**

**87**

▼ Poraba električne energije v milijonih kWh

**2022: 90**

Indeks 2023/22: 97

**Družbeni kazalniki**

**3.253**

▼ Število zaposlenih

**2022: 3.262**

Indeks 2023/22: 100

**5G**

**60,7 %**

▲ Pokritost prebivalstva Slovenije z mobilno tehnologijo 5G

**2022: 40,0 %**

Indeks 2023/22: 152

**Upravljavski kazalniki**

**108.886**

▲ Dodana vrednost na zaposlenega v EUR

**2022: 102.142**

Indeks 2023/22: 107

**33,0 %**

▲ Delež manj zastopanega spola med zaposlenimi

**2022: 32,7 %**

Indeks 2023/22: 101

**4G**

**97,5 %**

▲ Pokritost prebivalstva Slovenije z mobilno tehnologijo 4G

**2022: 97,0 %**

Indeks 2023/22: 101

