

**NEREVIDIRANO  
POROČILO O POSLOVANJU  
SKUPINE TELEKOM SLOVENIJE  
IN  
DRUŽBE TELEKOM SLOVENIJE, D.D.  
ZA OBDOBJE JANUAR – MAREC 2009**

Ljubljana, 29. Maj 2009

## KAZALO VSEBINE

<b>1 UVODNO POJASNILO</b> .....	<b>2</b>
<b>2 POUĐARKI POSLOVANJA</b> .....	<b>3</b>
<b>3 SKUPINA TELEKOM SLOVENIJE</b> .....	<b>4</b>
3.1. SEŠTAVA IN ORGANIZIRANOST .....	4
<b>4 UPRAVLJANJE DRUĐBE</b> .....	<b>4</b>
<b>5 REVIZIJA</b> .....	<b>6</b>
<b>6 LASTNIŠKA STRUKTURA IN TRGOVANJE Z DELNICO</b> .....	<b>7</b>
6.1 LASTNIŠKA STRUKTURA IN ŠTEVILO DELNIČARJEV .....	7
6.2 TRGOVANJE Z DELNICO IN POMEMBNEJŠI FINANČNI PODATKI O DELNICI.....	8
6.3 DIVIDENDE .....	9
<b>7 POMEMBNEJŠI POSLOVNI DOGODKI V PRVEM TROMESEČJU LETU 2009</b> .....	<b>10</b>
<b>8 ZAPOSLENI</b> .....	<b>11</b>
8.1 STRUKTURA ZAPOSLENIH PO DRUĐBAH V SKUPINI TELEKOM SLOVENIJE.....	11
<b>9 ZUNANJI VPLIVI NA POSLOVANJE</b> .....	<b>12</b>
9.1. REGULATIVA.....	12
9.2 CENE.....	13
<b>10 POSLOVNO POROČILO</b> .....	<b>13</b>
10.1 POUĐARKI POSLOVANJA SKUPINE TELEKOM SLOVENIJE V ŠTEVILKAH .....	13
10.2. OBSEG POSLOVANJA SKUPINE TELEKOM SLOVENIJE .....	14
10.3. NALOĐBE V SKUPINI TELEKOM SLOVENIJE .....	15
10.3.1. <i>Nalođbe v telekomunikacijsko omređe in drugo premođe</i> .....	15
10.3.2. <i>Finančne nalođbe</i> .....	15
10.4. KLJUČNI POUĐARKI POSLOVANJA POSAMEZNIH DRUĐB V SKUPINI .....	16
10.4.1. <i>Telekom Slovenije, d.d.</i> .....	16
10.4.2 <i>Mobitel, d. d.</i> .....	19
10.4.3 <i>Ipko, d.o.o.</i> .....	21
<b>11 NEREVIDIRANI RAČUNOVODSKI IZKAZI SKUPINE TELEKOM SLOVENIJE ZA OBDOBJE JANUAR – MAREC 2009</b> .....	<b>22</b>
11.1 SEŠTAVA SKUPINE TELEKOM SLOVENIJE.....	22
11.2 NEREVIDIRANI KONSOLIDIRANI RAČUNOVODSKI IZKAZI SKUPINE TELEKOM SLOVENIJE .....	23
11.3 NEREVIDIRANI RAČUNOVODSKI IZKAZI DRUĐBE TELEKOM SLOVENIJE, D.D. ....	27
<b>12 POMEMBNEJŠI DOGODKI PO ZAKLUČKU OBRAČUNŠKEGA OBDOBJA</b> .....	<b>31</b>

## 1 UVODNO POJASNILO

Na podlagi določil Pravil Ljubljanske borze, družba Telekom Slovenije, d.d., s sedežem v Ljubljani, Cigaletova ulica 15, objavlja nerevidirano poročilo o poslovanju Skupine Telekom Slovenije in družbe Telekom Slovenije, d.d., za obdobje januar – marec 2009.

Vsi računovodski izkazi Skupine Telekom Slovenije in družbe Telekom Slovenije, d.d., so pripravljeni v skladu z Mednarodnimi standardi računovodskega poročanja. Računovodski izkazi za obdobje januar – marec 2009 so nerevidirani.

Nadzorni svet družbe je nerevidirano poročilo o poslovanju Skupine Telekom Slovenije in družbe Telekom Slovenije, d.d., v prvih treh mesecih 2009 obravnaval na svoji 2. redni seji dne 28. maja 2009.

Poročilo je dostopno tudi na spletnih straneh družbe [www.telekom.si](http://www.telekom.si) in je na vpogled tudi na sedežu družbe Telekom Slovenije, d.d., Cigaletova 15, Ljubljana vsak delavnik od 10. do 12. ure.

Vse pomembnejše spremembe podatkov, vsebovanih v prospektu za borzno kotacijo, družba redno objavlja na spletnem portalu Ljubljanske borze SEOnet in na spletnih straneh družbe [www.telekom.si](http://www.telekom.si).

## 2 Poudarki poslovanja

### Ključni kazalniki Skupine Telekom Slovenije

V mio EUR / v %	I - III 2008	I - III 2009	Indeks 09/08
Poslovni prihodki	187,2	197,8	106
EBITDA	80,9	70,3	87
EBITDA stopnja	43,20%	35,60%	82
EBIT	35,9	21,8	61
Donosnost prodaje - RoS (EBIT/ čisti prih. od prodaje)	19,30%	11,10%	58
Čisti dobiček	23,7	12,9	54
Sredstva	1.715,80	1.787,70	104
Kapital	1.086,20	1.077,20	99
Razmerje med dolgom in lastniškim kapitalom	58,00%	66,00%	108
Neto finančni dolg	329	397,2	121
Cena delnice v EUR na zadnji dan obdobja	254,5	138,5	54
Tržna kapitalizacija	1.663,60	905,5	54
Vrednost podjetja	1.992,60	1.302,70	65
Investicije – CAPEX	54	33,6	62
EBITDA – CAPEX	26,9	36,8	-
Delež EBITDA-CAPEX v EBITDA v % - Cash Margin	33,30%	52,30%	-
Število zaposlenih	4.485	4.658	104

### Ključni poudarki poslovanja

#### Telekom Slovenije

- Sprememba števila priključkov klasične glasovne telefonije na dan 31. marec 2009 glede na 31. marec 2008: – 97.945.
- Sprememba števila širokopasovnih priključkov na dan 31. marec 2009 glede na 31. marec 2008: + 39.038 (od tega: + 11.054 na medoperaterskem trgu).

#### Mobitel

- Na ostro konkurenco in zniževanje tržnega deleža ter padanje ugleda pri tehnološko napredni in cenovno občutljivi mladi generaciji, je bil Mobitel primoran trgu ponuditi nove, cenovno ugodne pakete. Povečan volumen storitev v okviru teh paketov in odhod uporabnikov h konkurenci so vplivali na poslovne prihodke in rezultat, ki je slabši od doseženega v enakem obdobju preteklega leta.

#### Vsebine

- IP TV je povezana z visokimi stroški programskih pravic, kar posledično vpliva na slabše poslovne rezultate in zahteva spremembo programske sheme, ki je že potrjena in bo uveljavljena od 1. julij 2009 naprej.

## Jugovzhodna Evropa

- Še vedno visoka rast uporabnikov širokopasovnega dostopa.
- Zaključene aktivnosti v zvezi z nakupom mobilnega operaterja Cosmofon v Makedoniji.


## 3 SKUPINA TELEKOM SLOVENIJE

### 3.1. Sestava in organiziranost

V Skupini Telekom Slovenije je obvladujoča družba Telekom Slovenije, d.d. Sestava skupine povezanih družb Telekoma Slovenije, d.d., na dan 31. marec 2009:

#### Slovenija

#### Tujina



\*Skupaj obvladujoča družba

V prvem tromesečju leta 2009 ni prišlo do sprememb v sestavi Skupine Telekom Slovenije.

## 4 UPRAVLJANJE DRUŽBE

Upravljanje družbe Telekom Slovenije, d.d., in Skupine Telekom Slovenije temelji na zakonskih določilih in internih aktih. Skupino Telekom Slovenije sestavljajo obvladujoča družba Telekom Slovenije, d.d., in odvisne (hčerinske) družbe, v katerih ima obvladujoča družba večinoma večinski lastniški delež ali večino glasovalnih pravic.

Kot javna delniška družba Telekom Slovenije, d.d., sledi tudi priporočilom upravljanja, kot jih določa Kodeks upravljanja javnih delniških družb. Vodenje in upravljanje družbe Telekom Slovenije, d.d., poteka po dvotirnem sistemu upravljanja. Poleg skupščine delničarjev imata osrednjo vlogo uprava, ki vodi, zastopa in predstavlja družbo, in nadzorni svet, katerega temeljna pristojnost je nadzorstvo nad vodenjem družbe.

## Uprava

Telekom Slovenije, d.d. vodi petčlanska uprava v sestavi:

mag. Bojan Dremelj, predsednik uprave  
Dušan Mitič, podpredsednik uprave  
dr. Filip Ogris-Martič, član uprave  
mag. Željko Puljič, član uprave  
Darja Senica, članica uprave in delavska direktorica.

V prvem tromesečju leta 2009 ni bilo sprememb v upravi.

## Nadzorni svet

Nadzorni svet družbe sestavlja devet članov, od tega šest članov predstavnikov kapitala in trije člani predstavniki delavcev. Nadzorni svet so ob koncu prvega kvartala 2009 sestavljali naslednji člani:

Predstavniki kapitala:

Damijan Koletnik, predsednik  
dr. Borut Štrukelj  
dr. Andrej Brodnik  
Pavel Žakelj  
Karmen Ponikvar  
dr. Peter Groznik

Predstavniki zaposlenih:

Branko Sparavec  
Milan Richter  
Martin Gorišek

V prvem tromesečju leta 2009 ni bilo sprememb v nadzornem svetu.

## Vodenje in upravljanje odvisnih družb

### Mobitel, d. d.

Člani upravnega odbora: mag. Bojan Dremelj, predsednik, dr. Filip Ogris-Martič, mag. Željko Puljič, Klavdij Godnič (glavni izvršni direktor), Metod Zaplotnik, Tjaša Škrilec in Branko Miklavčič

### GVO, d. o. o.

Direktorica: Jožefa Guzej

### Avtenta.si, d. o. o.

Direktor: Iztok Klančnik

#### Teledat, d. o. o.

Direktorica: Bojana Sonnenwald Turk

#### Interseek, d. o. o.

Direktor: Aleksander Sašo Štravs

Namestnik direktorja: Zvone Jagodic

#### Planet 9, d. o. o.

Direktor: Rudolf Skobe

*Opomba: Direktor Rudolf Skobe je nastopil svojo funkcijo 3. marca 2009, ko je potekel mandat dotedanjemu direktorju Tomažu Jontesu.*

#### On.net, d. o. o.

Nadzorni svet: Dušan Mitič, Vladimir Peševski

Direktor: Predrag Čemerikić

*Opomba: Vodenje in upravljanje poteka skladno z zakonodajno ureditvijo v Republiki Makedoniji*

#### Ipko Telecommunications, d. o. o.

Člani upravnega odbora: Dušan Mitič, predsednik, Bujar Musa, podpredsednik, Akan Ismaili (glavni izvršni direktor), Klavdij Godnič, mag. Tomaž Kraškovic

*Opomba: Vodenje in upravljanje poteka skladno s kosovsko zakonodajo.*

#### Aneks, d. o. o.

Člani upravnega odbora: mag. Željko Puljič, predsednik, mag. Boštjan Kralj, Darko Simićević

Direktor: Nebojša Antonijević

*Opomba: Vodenje in upravljanje poteka skladno z zakonodajno ureditvijo v Republiki Srbski (Bosna in Hercegovina).*

#### AOL SP, d. o. o.

Direktorji: Dušan Mitič, Robert Mane, Ylli Panariti (glavni izvršni direktor), mag. Boštjan Kralj, Bujar Musa

*Opomba: Vodenje in upravljanje poteka skladno z zakonodajno ureditvijo v Albaniji.*

#### Gibtelecom

Člani upravnega odbora: Joe Holliday, predsednik, Tim Bristow (glavni izvršni direktor), Dilip D. Tirathdas, mag. Bojan Dremelj, dr. Filip Ogris Martič, Klavdij Godnič

*Opomba: Vodenje in upravljanje poteka skladno zakonodajo ureditvijo v Gibraltarju.*

#### SIOL d.o.o. (Hrvaška)

Direktor: Janez Marovt

*Opomba: Vodenje in upravljanje poteka skladno zakonodajo ureditvijo v Republiki Hrvaški.*

## 5 REVIZIJA

Na 16. redni seji, sklicani za 30. junij 2009, bo skupščina delničarjev Telekoma Slovenije, d. d., odločala o imenovanju revizijske družbe, ki bo revidirala računovodske izkaze za poslovno leto 2009. Predlog nadzornega sveta je, da se ponovno imenuje revizijska družba Ernst&Young, d.o.o., ki je opravila tudi revizijo za leto 2008.

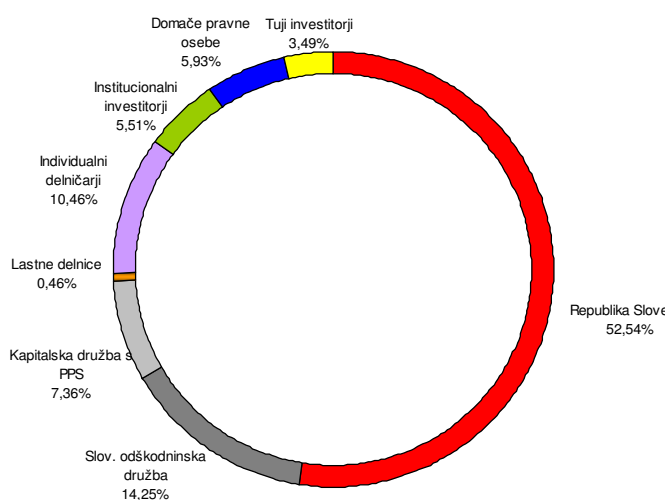
## 6 LASTNIŠKA STRUKTURA IN TRGOVANJE Z DELNICO

### 6.1 Lastniška struktura in število delničarjev

V prvem tromesečju se v strukturi lastništva v primerjavi s koncem leta 2008 malenkostno povečali lastniški deleži le tujih pravnih oseb in vzajemnih skladov. Zmanjšanje lastniškega deleža pa je bilo zaznано tudi pri ostalih lastnikih, razen države in njenih skladov ter zavarovalnic in BPH.

Število delničarjev Telekoma Slovenije, d.d., je na zadnji dan prvega tromesečja 2009 znašalo 13.040 in se je glede na konec leta 2008 povečalo le za 49 delničarjev.

#### Lastniška struktura na 31. marec 2009



Na dan 31. marec 2009 je imelo 10 največjih delničarjev v lasti 81 odstotkov osnovnega kapitala družbe, kar je 0,26 odstotne točke več kot leto pred tem.

DELNIČAR 31.3.2008	%	DELNIČAR 31.3.2009	%
Republika Slovenija	52,53	Republika Slovenija	52,54
Slovenska odškodninska družba, d.d.	14,25	Slovenska odškodninska družba, d.d.	14,25
Kapitalska družba d.d.	5,59	Kapitalska družba d.d.	5,59
NFD 1 delniški investicijski sklad d.d.	2,26	NFD 1 delniški investicijski sklad d.d.	2,38
Kapitalska družba d.d. - PPS	1,77	Kapitalska družba d.d. - PPS	1,77
Admark Trust Reg, C/O.MarecoTreuhand.	1,36	Alpe-Adria Privatbank AG	1,16
Confinvest Aktiengesellschaft	0,89	Confinvest Aktiengesellschaft	1,1
Maksima holding d.d.	0,78	Delniški VS Triglav steber I	0,85
Delniški VS Triglav steber I	0,76	Maksima holding d.d	0,78
Poteza naložbe d.o.o.	0,55	Poteza naložbe d.o.o.	0,58
<b>Skupaj</b>	<b>80,74</b>	<b>Skupaj</b>	<b>81,00</b>



**Število delnic v lasti uprave in nadzornega sveta Telekoma Slovenije, d. d., na 31. marec 2009**

Ime in priimek	Funkcija	Število delnic	% kapitalu
<b>Uprava</b>			
mag. Bojan Dremelj	predsednik uprave	100	0,0015
Dušan Mitič	podpredsednik uprave	500	0,0077
dr. Filip Ogris - Martič	član uprave	645	0,0098
mag. Željko Puljič	član uprave	300	0,0046
Darja Senica	članica uprave in delavska direktorica	338	0,0052
<b>Nadzorni svet</b>			
dr. Andrej Brodnik	član nadzornega sveta	-	-
dr. Peter Groznik	član nadzornega sveta	35	0,0005
Damijan Koletnik	predsednik nadzornega sveta	-	-
Karmen Ponikvar	član nadzornega sveta	-	-
dr. Borut Štrukelj	član nadzornega sveta	-	-
Pavel Žakelj	član nadzornega sveta	95	0,0015
Martin Gorišek	član nadzornega sveta	125	0,0019
Milan Richter	član nadzornega sveta	1	0
Branko Sparavec	član nadzornega sveta	-	-
<b>Skupaj</b>		<b>1.897</b>	<b>0,0291</b>

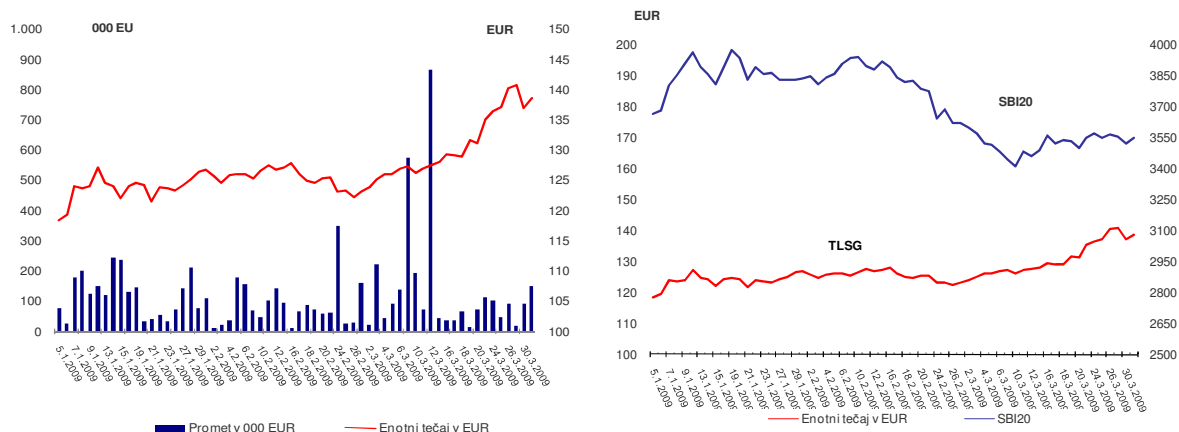
**6.2 Trgovanje z delnico in pomembnejši finančni podatki o delnici**

V prvem tromesečju 2009 je delnica TLSG zabeležila 17,12 odstotno zvišanje vrednosti in je zadnji trgovanjski dan v marcu zaključila pri enotnem tečaju 138,55 EUR na delnico.

**Statistika trgovanja s TLSG na Ljubljanski borzi v prvem tromesečju 2009**

<b>Enotni tečaj</b>	
Najvišji enotni tečaj v EUR	<b>140,72</b>
Najnižji enotni tečaj v EUR	<b>118,3</b>
Povprečni enotni tečaj v EUR	<b>126,73</b>
<b>Promet</b>	
Promet v mio EUR	<b>6,95</b>
Promet skupaj s svežnji v mio EUR	<b>7,58</b>
Največji dnevni promet v mio EUR	<b>0,6</b>
Najnižji dnevni promet v mio EUR	<b>0,01</b>

**Gibanje vrednostnega prometa in enotnega tečaja delnic TLSG na Ljubljanski borzi v tromesečju leta 2009, v primerjavi z gibanjem indeksa SBI20 v istem obdobju.**



**Pomembnejši finančni podatki o delnici TLSG**

	31.3.2008	31.3.2009
Tržni tečaj delnice v EUR	254,55	138,55
Knjigovodska vrednost delnice v EUR <sup>1</sup>	133,72	134,83
Čisti dobiček na delnico (EPS) <sup>2</sup>	3,64	1,98
Multiplikator dobička (P/E) <sup>3</sup>	69,93	69,97
Razmerje tržna/knjigovodska vrednost (P/BV)	1,90	1,03
Kapitalska donosnost delnice v % <sup>4</sup>	-38,33	17,12
Število izdanih delnic	6.535.478	6.535.478
Število lastnih delnic	30.000	30.000
Število delničarjev	12.399	12.991

<sup>1</sup>Knjigovodska vrednost delnice je izračunana kot razmerje med knjigovodsko vrednostjo lastniškega kapitala družbe Telekom Slovenije, d. d., ob koncu obravnavanega obdobja in številom izdanih delnic, zmanjšanim za število lastnih delnic družbe.

<sup>2</sup>Čisti dobiček na delnico je izračunan kot razmerje med čistim poslovnim izidom Skupine Telekom Slovenije v obravnavanem obdobju in številom izdanih delnic, zmanjšanim za število lastnih delnic.

<sup>3</sup>Multiplikator dobička je izračunan kot razmerje med tržnim tečajem delnice na zadnji trgovni dan v obravnavanem obdobju in dobičkom na delnico.

<sup>4</sup>Kapitalska donosnost delnice je izračunana kot: (tečaj na zadnji trgovni dan v obravnavanem obdobju – tečaj na začetku leta) / tečaj na začetku leta.

**6.3 Dividende**

Predlog o uporabi bilančnega dobička za poslovno leto 2008, ki bo dan na glasovanje na 16. skupščini delničarjev, sklicani za 30. junij 2009, predvideva izplačilo dividende v višini 6,00 evrov bruto na delnico.

## 7 POMEMBNEJŠI POSLOVNI DOGODKI V PRVEM TROMESEČJU LETU 2009

### Januar

- Na podlagi določil Pravil Ljubljanske borze, d.d., in veljavne zakonodaje je družba Telekom Slovenije, d.d., objavila Finančni koledar za leto 2009.
- Telekom Slovenije, d.d., je prejel sodbo Okrožnega sodišča v Ljubljani, s katero je sodišče zavrnilo tožbo Telekoma Slovenije, d.d., proti družbi T-2, d.o.o., s katero je zahteval prepoved kršitve blagovnih znamk Centreks in Telekom Slovenije, d.d., ter dejanj nelojalne konkurence. Telekom Slovenije, d.d., se je zoper sodbo pritožil.
- Telekom Slovenije, d.d., je prejel sodbo Vrhovnega sodišča Republike Slovenije, s katero je bila zavrnjena revizija Telekoma Slovenije, d.d., proti sodbi Upravnega sodišča Republike Slovenije. Upravno sodišče je s sodbo zavrnilo tožbo Telekoma Slovenije zoper odločbo Urada za varstvo konkurence, s katero je slednji ugotovil zlorabo prevladujočega položaja Telekoma Slovenije, ki naj bi jo v letu 1999 storil z zavračanjem ponudbe družbe ABM, d.o.o., za poslovno sodelovanje oziroma vključitev zgoščenske družbe ABM s programom za dostop do interneta v paket ISDN 3000. Telekom Slovenije, d.d., je zoper sodbo vložil ustavno pritožbo.
- Telekom Slovenije, d.d., je prejel sklep Okrožnega sodišča v Ljubljani, s katerim je zavrgel obtožni predlog Okrožnega državnega tožilstva v kazenski zadevi zoper Petra Graška kot odgovorne osebe in Telekom Slovenije, d.d., s katerim je obdolženima očitalo storitev kaznivega dejanja ustvarjanja monopolnega položaja po 231. členu Kazenskega zakonika, ki naj bi ga storila v obdobju od 19. aprila 2001 do 31. decembra 2003 s sklepanjem naročniških pogodb za telekomunikacijske storitve centrex. Kazenski postopek se je začel na podlagi ovadbe prodajalcev hišnih central, Kron Telekom, Sinfonika, Iskra Prins, Pro Com, Telefax, Telego, In.life, ki so v postopku tudi zatrjevali, da naj bi jim s tem ravnanjem nastala škoda v skupni višini 12.202.753,68 EUR. Po preizkusu obtožnega predloga je sodišče ugotovilo, da dejanje, ki je predmet obtožbe, ni kaznivo dejanje. Sklep še ni pravnomočen.
- Zaposleni v Telekomu Slovenije, d. d., in Teledatu, d. o. o., so z nakupom majic za svoje otroke zbirali denar za Društvo za pomoč prezgodaj rojenim otrokom.
- Telekom Slovenije je v sodelovanju z NLB pripravil srečanje na temo izmenjave e-računov preko bančnega sistema. Telekom Slovenije je prvo slovensko podjetje, ki bo uvedel e-račun za rezidenčne uporabnike.

### Februar

- Hčerinska družba Telekoma Slovenije On.net je kot edini ponudnik zaprosila za pridobitev licence DVB-T v Makedoniji.
- Telekom Slovenije d.d. je bil gostitelj strokovnega srečanja članov Združenja Svetov delavcev.
- Šolanje je pričela prva generacija slušateljev Poslovne akademije Skupine Telekom Slovenije, programa izobraževanja, ki je namenjen predvsem šolanju tehničnih kadrov na ekonomskem področju. Program izvajata Ekonomska fakulteta in CISEF.
- Telekom Slovenije, d.d., je prejel sklep Urada za varstvo konkurence o uvedbi postopka ugotavljanja domnevne kršitve 9. člena ZPOmK-1 in 82. člena Pogodbe ES. Urad je na podlagi podatkov, ki mu jih je posredovala družba Amis, d.o.o., in podatkov, ki jih je Urad zbral pri izvajanju nadzora nad določbami ZPOmK-1, ocenil, da je podana verjetnost, da Telekom Slovenije, d.d. zlorablja prevladujoč položaj na medoperaterskem trgu razvezanega dostopa do krajevne zanke in podzanke z namenom zagotavljanja širokopasovnih in govornih storitev.

Telekom Slovenije, d.d., posluje v skladu z veljavno zakonodajo in dobrimi poslovnimi običaji in bo tekom postopka ugotavljanja domnevne kršitve dokazal, da do zlorabe prevladujočega položaja ni prišlo.

- Skupina Telekom Slovenije je predstavila nerevidirano konsolidirano poročilo o poslovanju za leto 2008.

### Marec

- Mobitel je uvedel neomejeno ponudbo za pogovore, SMS-se in MMS-je, mobilni internet, elektronsko pošto, dostop do Facebooka in drugih socialnih omrežij za samo 1 evro.
- Direktor hčerinske družbe Planet 9 je postal Rudolf Skobe.
- K Telekomovi albanski hčerinski družbi AOL SP (Albanian Online Service Provider) sta se pripojili njeni odvisni družbi AFB (Albanian Fiber Backbone) in operater fiksne telefonije H – Communications, ki ga je AOL SP kupil pred kratkim.
- Telekom Slovenije, d.d., je prejel sodbo Okrožnega sodišča v Ljubljani, s katero je sodišče v celoti zavrnilo vse tožbene zahtevke družbe Optima, d.o.o., proti družbi Telekom Slovenije, d.d.
- Telekom Slovenije je objavil spremembe finančnega koledarja za 2009.
- Mobitel je uvedel program zvestobe Točke povezanosti in storitev Povej vse.
- Telekom Slovenije je predstavil temeljito prenovljeno in poenostavljeno ponudbo širokopasovnih storitev. Prenovljen je tudi logotip blagovne znamke SiOL.
- Zadnjega dne meseca marca je bila podpisana pogodba o nakupu 100-odstotnega deleža v nizozemski družbi OTE MTS Holding B.V., ki je 100-odstotni lastnik družbe Cosmofon Mobile ter nakupu 100-odstotnega deleža v družbi Germanos Telekom AD Skopje, Makedonija.

## 8 ZAPOSLENI

### 8.1 Struktura zaposlenih po družbah v Skupini Telekom Slovenije

V prvem tromesečju leta 2009 je družba kadrovske vire zagotavljala z zaposlovanjem zunanjih strokovnjakov in pripravnikov, zaposlovanjem študentov ter s prerazporeditvami znotraj družb. Nadaljevalo se je z načrtovanim izobraževanjem in usposabljanjem zaposlenih, kar je nujen pogoj za učinkovito izvajanje delovnih procesov. Na dan 31. marca 2009 je bilo v Skupini Telekom Slovenije 4.658 zaposlenih in je glede na enako obdobje preteklega leta večje za 173.

Struktura zaposlenih po družbah v skupini je razvidna iz spodnje tabele:

	31.3.2008	31.3.2009	Absolutna sprememba	Indeks 09/08
Telekom Slovenije, d.d	1.965	1.912	-53	97
Mobitel, d.d.	1.078	1.068	-10	99
Druge družbe v Sloveniji	838	857	19	102
Ipko, d.o.o.	444	509	65	115
Druge družbe v JVE	160	312	152	195
<b>Skupaj Skupina Telekom Slovenije</b>	<b>4.485</b>	<b>4.658</b>	<b>173</b>	<b>104</b>

## 9 ZUNANJI VPLIVI NA POSLOVANJE

### 9.1. Regulativa

#### Dogodki na področju zakonodaje v EU

Evropski parlament, evropski svet in komisija sta v tem obdobju nadaljevala intenzivno usklajevanje, da bi prišlo do sprejetja novega regulativnega okvira še v tem mandatu (konec aprila oz. začetek maja). Evropski parlament je 6. maja nepričakovano blokiral sprejetje reformo EU na področju telekomunikacij, s tem ko je zavrnil poprejšnji dogovor med državami članicami glede zaščite pravic uporabnikov interneta. Čeprav ima predlog novega regulatornega okvira (NRF) široko podporo med poslanci, pa več držav nasprotuje amandmaju vezanem na zaščito internetnih uporabnikov. Edina možnost, da bi bil NRF sprejet, je potrditev mnenja parlament na zasedanju Sveta ministrov za telekomunikacije, ki bo 12. junija, vendar je ta možnost majhna.

#### Dogodki na področju zakonodaje v Sloveniji

24. decembra 2008 je Ministrstvo za gospodarstvo dalo v javno obravnavo Osnutek predloga Zakona o spremembah in dopolnitvah Zakona o elektronskih komunikacijah. Konec januarja je GZS pripravila posvet na temo sprememb in dopolnitev zakona, kjer je sodeloval tudi Telekom Slovenije z ostalimi operaterji in predstavniki Direktorata za pošto in elektronske komunikacije. Telekom Slovenije je v roku oddal svoje pripombe.

Operaterji elektronskih komunikacij so v skladu z nacionalno zakonodajo o hrambi podatkov, v kateri sta implementirani Direktiva o zasebnosti in elektronskih komunikacijah 2002/58/EC in Direktiva o hrambi prometnih podatkov 2006/24/ s 15. marcem 2009, dolžni zagotavljati tudi hrambo podatkov o dostopu do interneta, elektronski pošti in internetni telefoniji. Dolžnost hranjenja podatkov z vidika obdelave posameznikovih prometnih podatkov prinaša določena tveganja in zato so bili potrebni posebni ukrepi, s katerimi se zagotavlja zaščita podatkov in preprečuje zlorabe. V Telekomu Slovenije so bili vpeljani ustrezni tehnični ukrepi in rešitve oz. tako imenovani Data Retention sistem, ki tudi s stališča informacijske varnosti zagotavlja hrambo podatkov o prometu, kot je zahteva zakonodaja.

#### Upoštevni trgi

Agencija za pošto in elektronske komunikacije je v začetku marca objavila analizi na trgih 3 in 5 ter 4 in 6, v katerih je ugotovila, da so razmere na teh trgih konkurenčne in da nadaljnja regulacija na maloprodaji ni več potrebna.

Na trgih 8 in 9 je Telekom Slovenije, d.d., v skladu z odločbo posredoval izračun cen na podlagi sistema stroškovnega računovodstva na podlagi metode LRIC, skupaj z dokumentacijo. Agencija je opravila svoj izračun cen in Telekom Slovenije, d.d., e pozvala, naj uveljavi njene cene. Telekom Slovenije preučuje izračun Agencije. Agencija še vedno v postopku nadzora ugotavlja primernost cen za lastno optiko operaterjev do kolokacije.

Agencija je na podlagi prijave družbe Amis začela postopek nadzora nad zagotavljanjem EMX, modemov za operaterje in VPNov v okviru BRO. Na podlagi prijave družbe Amis, je agencija v povezavi z golim xDSL in modemi, ki se zagotavljajo v okviru BRO, začela dva postopka ugotavljanja prekrška. Agencija je konec lanskega leta Telekom Slovenije, d.d., pozvala na odpravo domnevnih

nepravilnosti v zvezi s cenami dostopovnih delov zakupljenih vodov (spremenjene dolžine vodov). Postopek še traja.

Agencija je začela postopek za odpravo domnevnih nepravilnosti v povezavi z uvedbo bančnih garancij v vzorčnih ponudbah RUO, BRO, RIO, RALO in WLR.

## 9.2 Cene

S 1. februarjem 2008 so bile na podlagi odločbe APEK prvič spremenjene cene telefonskih naročnin po sistemu cenovne kapice, ki določa naročnine v odvisnosti od inflacije, korigirane za faktor X, ki ga določa APEK, prav tako pa so določene tudi izhodiščne cene. S 1. februarjem 2009 so se naročnine za PSTN priključke ponovno znižale za 0,1 %, naročnine za ISDN BA priključke pa povišale za 1,7 %. Naročnine za ISDN PA so se povišale za 3,0 %, pri klasičnem centeksu pa spremenile v razredu 1-5 priključkov enako kot cene PSTN priključkov. Cene povsem razvezanih dostopov so se znižale za 0,1 %, cene WLR priključkov pa v skladu s spremembami naročnin ustreznih priključkov klasične govorne telefonije.

V prvem tromesečju 2009 se cene pogovorov iz TDM in IP omrežij niso spreminjale.

Pri širokopasovnih storitvah se je z začetkom januarja ukinila akcijska ugodnost 4 brezplačnih mesečnih naročnin na FTTH dostopu, ki je ostala le pri poslovnih paketih SiOL storitev. Nove spremembe cen in ponudbe paketov SiOL storitev so bile pripravljene in so začele veljati s 1. aprilom 2009.

## 10 POSLOVNO POROČILO

### 10.1 Poudarki poslovanja Skupine Telekom Slovenije v številkah

Januar - marec 2009	SLOVENIJA			TUJINA		VSOTA NEKONSOLIDI RANO	IZLOČITVE MEDSEBOJNIH RAZMERJI	SKUPINA TELEKOM SLOVENIJE		
	Telekom Slovenije, d.d.	Mobilet, d.d.	Ostale družbe	Ipko, d.o.o.	Ostale družbe			I-III 2008	I-III 2009	Indeks 09/08
<b>v tisoč EUR</b>										
Poslovni prihodki	100.477	99.213	25.999	11.715	7.996	245.400	-47.558	187.182	197.842	106
Prihodki od prodaje	99.900	98.721	25.377	11.715	7.942	243.655	-47.338	186.207	196.317	105
Drugi poslovni prihodki	577	492	622	0	54	1.745	-220	975	1.525	156
Pripadajoči dobiček skupaj obvl. podjetja								1.285	807	63
Poslovni odhodki	92.781	85.395	23.944	11.695	8.326	222.141	-45.330	152.529	176.811	116
Poslovni odhodki pred amortizacijo	70.261	66.228	23.058	7.027	7.489	174.063	-45.762	107.531	128.301	119
EBITDA	30.216	32.985	2.941	4.688	507	71.337	-989	80.936	70.348	87
Amortizacija	22.520	19.167	886	4.668	837	48.078	432	44.998	48.510	108
EBIT - dobiček iz poslovanja	7.696	13.818	2.055	20	-330	23.259	-1.421	35.938	21.838	61
Neto finančni izid	-11	-1.395	-95	-2.560	-66	-4.127	0	-3.147	-4.127	131
Davek iz dobička z odloženimi davki	1.631	2.733	474	0	3	4.841	0	9.141	4.841	53
Čisti poslovni izid	6.054	9.690	1.486	-2.540	-399	14.291	-1.421	23.650	12.870	54
Delež EBITDA v poslovnih prihodkih v %	30,1%	33,2%	11,3%	40,0%	6,3%		0	43,2%	35,6%	82
Dobičkonosnost poslovnih prihodkov v %	6,0%	9,8%	5,7%	neg	-5,0%		0	12,6%	6,5%	51
Bilancijska vsota	1.368.558	641.191	71.706	184.659	35.964	2.302.078	-514.356	1.715.755	1.787.722	104
Kapital	877.134	427.494	27.015	14.409	19.620	1.365.672	-288.497	1.086.186	1.077.175	99

Januar - marec 2008	SLOVENIJA			TUJINA		VSOTA NEKONSOLIDI RANO	IZLOČITVE MEDSEBOJNIH RAZMERJI	SKUPINA TELEKOM SLOVENIJE		
	Telekom Slovenije, d.d.	Mobilni, d.d.	Ostale družbe	Ipko, d.o.o.	Ostale družbe			I-III 2008	I-III 2009	Indeks 09/08
<b>v tisoč EUR</b>										
Poslovni prihodki	100.802	108.386	22.016	5.670	5.607	242.481	-55.299	187.182	197.842	106
<i>Prihodki od prodaje</i>	<i>100.357</i>	<i>108.157</i>	<i>21.901</i>	<i>5.670</i>	<i>5.598</i>	<i>241.683</i>	<i>-55.476</i>	<i>186.207</i>	<i>196.317</i>	<i>105</i>
<i>Drugi poslovni prihodki</i>	<i>445</i>	<i>229</i>	<i>115</i>	<i>0</i>	<i>9</i>	<i>798</i>	<i>177</i>	<i>975</i>	<i>1.525</i>	<i>156</i>
Pripadajoči dobiček skupaj obvl. podjetja								1.285	807	63
Poslovni odhodki	88.675	83.964	19.808	8.192	5.410	206.049	-53.520	152.529	176.811	116
Poslovni odhodki pred amortizacijo	66.115	65.775	19.173	4.998	4.981	161.042	-53.511	107.531	128.301	119
EBITDA	34.687	42.611	2.843	672	626	81.439	-503	80.936	70.348	87
Amortizacija	22.560	18.189	635	3.194	429	45.007	-9	44.998	48.510	108
EBIT - dobiček iz poslovanja	12.127	24.422	2.208	-2.522	197	36.432	-494	35.938	21.838	61
Neto finančni izid	339	-1.233	29	-2.193	-54	-3.112	-35	-3.147	-4.127	131
Davek iz dobička z odloženimi davki	2.667	5.797	661	0	16	9.141	0	9.141	4.841	53
Čisti poslovni izid	9.799	17.392	1.576	-4.715	127	24.179	-529	23.650	12.870	54
Delež EBITDA v poslovnih prihodkih v %	34%	39%	13%	12%	11%		0	43,2%	35,6%	82
Dobičkonosnost poslovnih prihodkov v %	10%	16%	7%	neg	2%		0	12,6%	6,5%	51
Bilančna vsota	1.281.742	651.689	63.965	152.376	22.277	2.172.049	-456.294	1.715.755	1.787.722	104
Kapital	869.898	431.198	30.184	22.723	13.530	1.367.533	-281.347	1.086.186	1.077.175	99

## 10.2. Obseg poslovanja Skupine Telekom Slovenije

### Širokopasovni priključki

Rast obsega širokopasovnih storitev Skupine Telekom Slovenije je bila glede na enako obdobje lani 26-odstotna, največ pa je k temu pripomogla rast širokopasovnih priključkov v Jugovzhodni Evropi, kjer je bila rast 69-odstotna.

Stanje priključkov na dan	31.3.2008	31.3.2009	Indeks 09/08
Končni uporabniki	181.259	209.243	115
Veleprodaja	83.086	94.140	113
<b>Skupaj Slovenija</b>	<b>264.345</b>	<b>303.383</b>	<b>115</b>
BiH – Republika Srbska	4.092	7.937	194
Makedonija	28.299	31.820	112
Kosovo	40.982	76.761	187
Albanija	-	7.227	-
<b>Skupaj JV Evropa</b>	<b>73.373</b>	<b>123.745</b>	<b>169</b>
<b>Skupaj Skupina Telekom Slovenije</b>	<b>337.718</b>	<b>427.128</b>	<b>126</b>

### Govorna telefonija - končni uporabniki

Število priključkov mobilne in fiksne telefonije Skupine Telekom Slovenije je glede na enako obdobje lani ostalo skoraj na isti ravni. K ohranitvi števila je največ pripomoglo ponujanje storitev mobilne telefonije na Kosovu, kjer beležijo skoraj 339 tisoč uporabnikov.

### Število priključkov mobilne in fiksne telefonije

Stanje priključkov na dan	31.3.2008	31.3.2009	Indeks 09/08
Slovenija, mobilna telefonija	1.247.071	1.196.164	96
Slovenija, fiksna telefonija	714.009	619.620	87
JV Evropa - fiksna telefonija	8.666	11.052	128
JV Evropa - Kosovo, mobilna telefonija	204.536	338.987	166
<b>Skupaj Skupina Telekom Slovenije</b>	<b>2.174.282</b>	<b>2.165.823</b>	<b>100</b>

## Minute govorne telefonije

Skupno število minut govorne telefonije se je glede na isto obdobje lani zmanjšalo za 7 odstotkov, še večji, 22-odstotni padec posredovanih minut pa beleži Telekom Slovenije, d.d. Omenjeni padec je tako ublažil Ipko, d.o.o., na Kosovem, kjer so na mobilnem delu poslovanja v prvih treh mesecih zabeležili 56 milijonov minut.

Minute v mio	I - III 2008	I - III 2009	Indeks 09/08
Slovenija, mobilna telefonija	505,9	490,4	97
Slovenija, fiksna telefonija	442,9	347,2	78
JV Evropa - Kosovo, mobilna telefonija	15,2	56,3	370
<b>Skupaj Skupina Telekom Slovenije</b>	<b>964</b>	<b>893,9</b>	<b>93</b>

## 10.3. Naložbe v Skupini Telekom Slovenije

### 10.3.1. Naložbe v telekomunikacijsko omrežje in drugo premoženje

V prvem tromesečju leta 2009 so v Skupini Telekom Slovenije nadaljevali z aktivno naložbeno dejavnostjo. Za gradnjo, posodobitev in razvoj omrežij in storitev je bilo namenjenih 33,6 milijona evrov. Struktura vlaganj po družbah je podana v spodnji tabeli:

v tisoč EUR	I - III 2008	I - III 2009	Indeks 09/08
Telekom Slovenije, d.d.	21.269	12.426	58
Mobitel, d.d.	9.083	12.464	137
Druge družbe v Sloveniji	331	1.169	353
Ipko, d.o.o.	6.059	5.947	98
Druge družbe v JVE	1.196	1.573	132
<b>Skupaj</b>	<b>37.938</b>	<b>33.579</b>	<b>89</b>

### 10.3.2. Finančne naložbe

Skupina Telekom Slovenije je v prvem tromesečju leta 2009 uspešno izkoristila naložbeno priložnost v tujini in zadnjega dne meseca marca podpisala pogodbo o nakupu 100-odstotnega deleža v nizozemski družbi OTE MTS Holding B.V., ki je 100-odstotni lastnik družbe Cosmofon Mobile ter nakupu 100-odstotnega deleža v družbi Germanos Telekom AD Skopje, Makedonija. S tem nakupom je družba zaokrožila in dopolnila dosedanje aktivnosti v Makedoniji, hkrati pa naredila pomemben korak v načrtani strategiji postati eden najpomembnejših telekomunikacijskih ponudnikov v jugovzhodni Evropi.

Cosmofon je družba, ki ima drugo mobilno licenco v Makedoniji z močnim telekomunikacijskim omrežjem in razširjeno maloprodajno mrežo po vsej državi in ima danes približno 30-odstotni tržni delež v Makedoniji. S ponudbo integriranih telekomunikacijskih storitev je tudi eden od tehnološko najnaprednejših operaterjev v regiji. Germanos Telekom AD Skopje pa je največji distributer Cosmofonovih storitev v državi, s kar 66 prodajnimi mesti.



Za investicijo v nakup navedenih družb, vredno 190 mio EUR, je družba zagotovila sredstva s pridobitvijo kredita pri konzorciju osmih evropskih bank, in sicer: BNP Paribas, ING Bank N.V., Raiffeisen Zentralbank Österreich AG ("RZB"), Société Générale (preko njihove Corporate and Investment Banking divizije in slovenske SKB BANKE D.D.), Unicredit (Unicredit Markets & Investment Banking in UniCredit Banka Slovenija, d.d.), WestLB AG, London Branch, Calyon in KBC Bank NV ("Mandated Lead Arrangers and Bookrunners"). Poleg omenjene investicije je družba sredi marca plačala tudi zadnjo obveznost nakupa deleža v albanski družbi AOL SP, d.o.o., in sicer v višini 72 tisoč EUR.

#### 10.4. Ključni poudarki poslovanja posameznih družb v skupini

##### 10.4.1. Telekom Slovenije, d.d.

*Poudarki poslovanja v številkah*

v tisoč EUR	I - III 2008	I - III 2009	Indeks 09/08
Poslovni prihodki	100.802	100.477	100
<i>Čisti prihodki od prodaje</i>	100.357	99.900	100
<i>Drugi poslovni prihodki</i>	445	577	130
Poslovni odhodki	88.675	92.781	105
OPEX - Poslovni odhodki pred amortizacijo	66.115	70.261	106
EBITDA	34.687	30.216	87
Amortizacija	22.560	22.520	100
EBIT - Dobiček iz poslovanja	12.127	7.696	63
Neto finančni izid	339	-11	-
Davek iz dobička z odloženimi davki	2.667	1.631	61
Čisti poslovni izid	9.799	6.054	62
Delež EBITDA v poslovnih prihodkih v %	34,40%	30,10%	87
Dobičkonosnost poslovnih prihodkov v %	9,70%	6,00%	62
Vrednost naložb	21.269	12.426	58
Število zaposlenih po stanju	1.965	1.912	97

Zaradi zasičenosti trga, konkurenčnih vplivov in padanja prometa so se znižali prihodki od klasičnih telefonskih priključkov za 19 %, in sicer kot posledica zmanjševanja števila PSTN in osnovnih ISDN priključkov, manjše prodaje novih priključkov, nižjega prometa, delno pa tudi zaradi znižanja cen naročnine (s 1.2.2009 pri PSTN in delu centreks priključkov in s tem tudi PRD in WLR) po odločbi APEK. Padec tovrstnih prihodkov je največji pri rezidenčnih uporabnikih in znaša 23 odstotkov glede na primerljivo lansko obdobje. Pri poslovnih uporabnikih je bilo znižanje prihodkov od klasične govorne telefonije 13 odstotno. Upad tako pokriva rast širokopasovnih storitev in operaterskih prihodkov, katerih posledica je tudi povišanje stroškov.

Prihodki na segmentu operaterjev so za 21 % višji od prihodkov v prvem tromesečju leta 2008. Rast operaterskih prihodkov glede na prvo tromesečje lani izhaja predvsem iz bistveno višjega mednarodnega tranzitnega prometa, kjer so prihodki za 80 % nad lanskimi. Naraščajo prihodki iz medomrežnega povezovanja, ker se povečujeta delež mednarodnega prometa za druge operaterje ter promet med omrežji v Sloveniji, saj se v omrežjih drugih domačih operaterjev povečuje število naročnikov.

V strukturi celotnih poslovnih prihodkov se je v prvem tromesečju leta 2009 povečal pomen širokopasovnih storitev, mednarodnih operaterskih storitev, zakupa pasovne širine, medomrežnega povezovanja in VoIP telefonije.

### Fiksne telefonske storitve

Z uveljavljeno regulacijo na upoštevni trgih so se ustvarile razmere, ki Telekomu Slovenije kot operaterju s pomembno tržno močjo tudi na drobnoprodajnem trgu otežujejo prilagajanje ponudbe, povzročajo upad tržnega deleža in zlasti števila naročnikov. Telekom Slovenije je moral 1.2.2008 prvič, 1.2.2009 pa ponovno na drobnoprodajnem trgu prilagoditi cene naročnin za storitve PSTN, ISDN BA in PA zaradi uveljavitve cenovne kapice. Zaradi nižje inflacije v letu 2008 so bile dejanske spremembe cen minimalne, sicer bi bil vpliv na prihodke Telekoma Slovenije zaradi uveljavitve občutnejši. Vse ugotovitve veljajo za celoten segment storitev klasične telefonije, ki vključuje poleg storitev PSTN in ISDN tudi klasični centreks/geocentreks.

Stanje klasičnih telefonskih priključkov se zmanjšuje, predvsem zaradi prehoda na mobilne in širokopasovne priključke ter VoIP telefonijo. Konec marca 2009 je stanje priključkov glasovne telefonije znašalo 619.620, kar je za skoraj 30 tisoč oz. 4,5 % manj v primerjavi s koncem leta 2008.

#### Število priključkov končnih uporabnikov – glasovna telefonija

Stanje priključkov	31.3.2008	31.3.2009	Indeks 09/08
Rezidenčni uporabniki	446.118	360.052	81
Poslovni uporabniki	267.891	259.568	97
<b>Skupaj</b>	<b>714.009</b>	<b>619.620</b>	<b>87</b>

### Obseg prometa v minutah

Obseg vsega odhodnega prometa fiksnih telefonskih priključkov je pri rezidenčnih uporabnikih, ob 19 % nižjem stanju priključkov v primerjavi z enakim obdobjem leta 2008, nižji za 25 %, predvsem zaradi nadpovprečnega padca notranjega prometa in klicnega dostopa do interneta, prav tako pa je za 15 % nižji promet v mobilna omrežja in v tujino. Narašča le promet v druga fiksna omrežja, ki je v prvem tromesečju leta 2009 višji za 60 %. Pri poslovnih uporabnikih pa je pri 3 % padcu števila priključkov glede na enako obdobje v letu 2008 padec prometa 17 %, predvsem zaradi padca vseh vrst prometa, razen prometa iz fiksnih v druga fiksna omrežja, ki je v prvem tromesečju 2009 višji za 80 %. Delež VoIP prometa končnih uporabnikov se postopno povečuje in dosega 10 % delež.

Promet v milijonih minut	I - III 2008	I - III 2009	Indeks 09/08
Rezidenčni uporabniki	262,33	197,6	75
Poslovni uporabniki	180,5	149,6	83
<b>Skupaj</b>	<b>442,83</b>	<b>347,2</b>	<b>78</b>

## Povprečni prihodek na linijo in uporabnika v fiksnem omrežju

Na gibanje ARPU je poleg nižjega prometa vplivala tudi sprememba naročnine s 1. februarjem 2009. Vplivi so manjši kot ob prvi spremembi leta 2008 in so sledeči: znižanje naročnine PSTN priključkov za 0,1 %, dvig naročnine ISDN BA za 1,7 %, povišanje ISDN PA za 3 % ter za 0,1 % znižanje pri PRD priključkih, ob upoštevanju le osnovne naročnine. Na ARPU iz prometa je vplivalo znižanje cen klicev iz fiksnega v mobilna omrežja, pozitiven vpliv pa ima povišanje cene informacij ter sprememba impulznega intervala z 12 na 15 sekund pri klicih iz fiksnega omrežja Telekoma Slovenije, d.d., v mobilna omrežja in druga fiksna omrežja v Sloveniji in za klice v tujino. Impulzni interval se ni spremenil za klice znotraj fiksnega omrežja Telekoma Slovenije, d.d., in za klicni dostop do interneta, kjer znaša eno minuto.

### ARPU poslovni uporabniki

v EUR na priključek	I - III 2008	I - III 2009	Indeks 09/08
Skupaj glasovna telefonija	23,84	21,53	90
v EUR na številko	I - III 2008	I - III 2009	Indeks 09/08
Skupaj glasovna telefonija	9,13	8,19	90

### ARPU rezidenčni uporabniki

v EUR na priključek	I - III 2008	I - III 2009	Indeks 09/08
Skupaj glasovna telefonija	17,29	16,35	95
v EUR na številko	I - III 2008	I - III 2009	Indeks 09/08
Skupaj glasovna telefonija	14,53	14,06	97

## Širokopolasovne storitve

Za prvo tromesečje 2009 je glede na konec prvega tromesečja 2008 značilna še vedno ugodna 15 % rast stanja širokopolasovnih dostopov na izredno konkurenčnem trgu. Dinamiko na trgu širokopolasovnih storitev v Sloveniji kaže prodaja v višini 8.683 priključkov, kar je le 59 % prodaje v prvem tromesečju preteklega leta. Zaradi aktivnega delovanja konkurence je bilo tudi 6.170 prenehanj naročniškega razmerja, od tega 95 % xDSL dostopov s priključki klasične govorne telefonije.

Stanje priključkov	31.3.2008	31.3.2009	Indeks 09/08
Širokopolasovni priključki	181.259	209.243	115
xDSL	176.977	191.135	108
FTTH	4.282	18.108	423

Stanje storitev	31.3.2008	31.3.2009	Indeks 09/08
Širokopolasovni dostop do interneta	181.277	202.219	112
VoIP	71.189	115.323	162
IP TV	53.431	95.331	178
CATV	1.773	6.555	370

Opomba: Razlika med stanjem širokopolasovnih priključkov in stanjem širokopolasovnih internetnih dostopov so širokopolasovni priključki, ki nimajo storitve dostopa do interneta (npr. samostojna IPTV ali VoIP in njuna kombinacija).

Prav tako se povečuje stanje VoIP (rast glede na konec lanskega prvega tromesečja za 62 %) in IPTV priključkov (rast glede na konec marca 2008 za 78 %), predvsem v paketih storitev duo in trio. Rast IPTV storitev je posledica gradnje novih širokopasovnih (predvsem FTTH) dostopov ter konkurenčne ponudbe, predvsem v paketih storitev. Priključki kablanske televizije se tržijo v paketih in samostojno na FTTH dostopu, kjer je konec marca 2009 stanje 6.555 priključkov, kar pomeni glede na konec prvega tromesečja 2008 3,7-krat več.

#### Povprečni mesečni prihodek na xDSL priključek

ARPL v evrih	I - III 2008	I - III 2009	Indeks 09/08
xDSL-ARPL - rezidenčni uporabniki	23,4	27,4	117
xDSL-ARPL - poslovni uporabniki	39,6	34,4	87
<b>Skupaj ARPL</b>	<b>26,3</b>	<b>28,6</b>	<b>109</b>

ARPL xDSL storitev je pri poslovnih uporabnikih precej višji kot pri rezidenčnih zaradi uporabe zahtevnejših in dražjih paketov storitev oz. dostopov z višjo pasovno širino. Razlog za znižanje ARPL pri poslovnih uporabnikih glede na primerljivo lansko obdobje pa je predvsem v prehodu na nove in cenejše pakete Telekoma Slovenije, d.d. Porast ARPL pri rezidenčnih uporabnikih pa je posledica prehoda na pakete z več širokopasovnimi storitvami (duo in trio) in na pakete brez priključka klasične govorne telefonije.

#### Veleprodaja

Na medoperaterskem trgu je bila evidentna precejšnja rast prihodkov v primerjavi s prvim četrtletjem preteklega leta, in sicer z 28,6 milijonov EUR na 34,7 milijonov EUR.

#### 10.4.2 Mobitel, d. d.

##### Poudarki poslovanja v številkah

v tisoč EUR	I - III 2008	I - III 2009	Indeks 09/08
Poslovni prihodki	108.386	99.213	92
<i>Čisti prihodki od prodaje</i>	<i>108.157</i>	<i>98.721</i>	91
<i>Drugi poslovni prihodki</i>	<i>229</i>	<i>492</i>	215
Poslovni odhodki	83.964	85.395	102
OPEX - Poslovni odhodki pred amortizacijo	65.775	66.228	101
EBITDA	42.611	32.985	77
Amortizacija	18.189	19.167	105
EBIT - Dobiček iz poslovanja	24.422	13.818	57
Neto finančni izid	-1.233	-1.395	113
Davek iz dobička z odloženimi davki	5.797	2.733	47
Čisti poslovni izid	17.392	9.690	56
Delež EBITDA v poslovnih prihodkih v %	39,30%	33,20%	84
Dobičkonosnost poslovnih prihodkov v %	16,00%	9,80%	61
Vrednost naložb	9.083	12.464	137
Število zaposlenih po stanju	1.078	1.068	99

*Promet v minutah*

<b>v tisoč minut</b>	<b>I - III 2008</b>	<b>I - III 2009</b>	<b>Indeks 09/08</b>
Skupaj odhodni promet - naročniki	446.708	446.181	100
Skupaj odhodni promet - predplačniki	59.173	44.247	75
Skupaj dohodni promet v Mobitelovo omrežje	133.037	148.210	111

*Število uporabnikov omrežja*

<b>Uporabniška skupina</b>	<b>31.3.2008</b>	<b>31.3.2009</b>	<b>Indeks 09/08</b>
Naročniki	764.872	789.116	103
Predplačniki	485.241	407.048	84
MVNO	165.146	153.798	93
<b>SKUPAJ</b>	<b>1.412.217</b>	<b>1.349.962</b>	<b>96</b>

*ARPU / AUPU po vrstah*

<b>ARPU v EUR / mesec</b>	<b>I - III 2008</b>	<b>I - III 2009</b>	<b>Indeks 09/08</b>
Naročniki	34	29	85
Predplačniki	10	8	80
<b>Skupaj</b>	<b>24</b>	<b>22</b>	<b>92</b>

<b>AUPU v min/mesec</b>	<b>I - III 2008</b>	<b>I - III 2009</b>	<b>Indeks 09/08</b>
Naročniki	195	188	96
Predplačniki	41	36	88
<b>Skupaj</b>	<b>135</b>	<b>137</b>	<b>101</b>

### 10.4.3 Ipko, d.o.o.

#### Poudarki poslovanja v številkah

v tisoč EUR	I - III 2008	I - III 2009	Indeks 09/08
Poslovni prihodki	5.670	11.715	207
Čisti prihodki od prodaje	5.670	11.715	207
Drugi poslovni prihodki	-	-	-
Poslovni odhodki	8.192	11.695	143
OPEX - Poslovni odhodki pred amortizacijo	4.998	7.027	141
EBITDA	672	4.688	698
Amortizacija	3.194	4.668	146
EBIT - Dobiček iz poslovanja	-2.522	20	-
Neto finančni izid	-2.193	-2.560	117
Davek iz dobička z odloženimi davki	-	-	-
Čisti poslovni izid	-4.715	-2.540	54
Delež EBITDA v poslovnih prihodkih v %	11,90%	40,00%	336
Dobičkonosnost poslovnih prihodkov v %	neg.	neg.	-
Vrednost naložb	6.059	5.947	98
Število zaposlenih po stanju	444	509	115

Prihodki družbe Ipko, d.o.o., so bili v prvem četrtletju 2009 višji v primerjavi enakim lanskoletnim obdobjem, največ zaradi rasti prihodkov mobilnega področja in širokopasovnega dostopa do interneta.

Ostale storitve so predstavljale manjši del prihodkov, v prihodnje naj bi se povečali predvsem prihodki fiksne telefonije. Ob komercialni ponudbi mednarodnih klicev zaradi diaspore prebivalstva naj bi se povečalo povpraševanje po storitvah.

Prihodki in število uporabnikov (tako mobilnih kot širokopasovnih) naraščajo, vendar ne po pričakovani dinamiki. Razlogi so znižanje cen s strani glavnega konkurenta na mobilni telefoniji Vala in prav tako fiksne operaterja PTK ter splošna gospodarska kriza, ki se odraža na vseh segmentih gospodarstva.

Število uporabnikov	31.3.2008	31.3.2009	Indeks 09/08
Mobilna telefonija - uporabniki	204.536	338.987	166
Predplačniki	204.536	331.324	162
Naročniki	-	7.663	-

## 11 NEREVIDIRANI RAČUNOVODSKI IZKAZI Skupine Telekom Slovenije za obdobje januar – marec 2009

Konsolidirani računovodski izkazi Skupine Telekom Slovenije in Telekoma Slovenije, d.d., za obdobje januar - marec 2009 ter podatki za primerjalno lanskoletno obdobje so pripravljene v skladu z določili Mednarodnih standardov računovodskega poročanja (v nadaljevanju MSRP). Medletni skupinski izkazi in izkazi družbe ne vsebujejo vseh informacij in razkritij, zahtevanih ob letnih izkazih, zato se morajo brati skupaj z izkazi skupine in družbe za leto 2008.

Pri sestavi računovodskih izkazov skupine in družbe so uporabljene iste računovodske usmeritve kot pri zadnjem letnem poročanju.

Računovodski izkazi za obdobje januar – marec 2009 so nerevidirani.

Družba nima odobrenega kapitala niti pogojnega povečanja osnovnega kapitala. Poslovanje Skupine Telekom Slovenije in družbe Telekom Slovenije, d.d., ni sezonske narave.

Zaradi prenovljenega standarda MRS 1-Predstavljanje računovodskih izkazov se za obdobja, ki se začnejo s 01.01.2009, spremenita izkaz poslovnega izida in izkaz gibanja kapitala. Nov standard uvaja izkaz vseobsegajočega poslovnega izida, v katerem so izkazane tiste spremembe kapitala, ki se v kasnejših obdobjih odrazijo v poslovnem izidu; torej še nerealizirani dohodki in izgube oziroma vse nelastniške spremembe v kapitalu.

### 11.1 Sestava Skupine Telekom Slovenije

Skupino Telekom Slovenije sestavljajo obvladujoča družba Telekom Slovenije, d.d. in naslednje odvisne družbe:

Družba	31.3.2009
Mobitel, d.d.	100%
GVO, d.o.o.	100%
Avtenta.si, d.o.o.	100%
Teledat, d.o.o.	100%
Soline d.o.o.	100%
Planet 9, d.o.o.	100%
On.Net, d.o.o., Makedonija	83,38%
Ipko d.o.o., Kosovo	63,75%
Interseek d.o.o., Slovenija	75%
Aneks,d.o.o., BiH – Republika Srbska	70%
AOL SP, d.o.o.,Albanija	75%
SIOL, d.o.o, Hrvaška	100%

Družba Gibtelecom je evidentirana kot obvladujoče podjetje v sklopu dolgoročnih finančnih naložb z uporabo kapitalske metode. Telekom Slovenije, d.d., ima v lasti 50 % delež Gibtelecoma.

## 11.2 Nerevidirani konsolidirani računovodski izkazi Skupine Telekom Slovenije

## Skupinska bilanca stanja

v tisoč EUR	31.12.2008	31.3.2009	Indeks 09/08
<b>SREDSTVA</b>			
Neopredmetena dolgoročna sredstva	255.144	242.364	95
Opredmetena osnovna sredstva	1.175.639	1.175.944	100
Naložbe v skupne podvige	38.619	39.592	103
Druge finančne naložbe	18.525	16.939	91
Ostala dolgoročna sredstva	29.578	32.806	111
Naložbene nepremičnine	5.253	5.241	100
Odložene terjatve za davek	4.275	5.746	134
<b>Skupaj dolgoročna sredstva</b>	<b>1.527.033</b>	<b>1.518.632</b>	<b>99</b>
Sredstva za odtujitev	627	627	100
Zaloge	28.421	28.556	100
Poslovne in druge terjatve	187.917	194.947	104
Terjatve za davek od dobička	4.399	6.089	138
Kratkoročne finančne naložbe	21.121	21.943	104
Denar in denarni ustrezniki	18.845	16.928	90
<b>Skupaj kratkoročna sredstva</b>	<b>261.330</b>	<b>269.090</b>	<b>103</b>
<b>Skupaj sredstva</b>	<b>1.788.363</b>	<b>1.787.722</b>	<b>100</b>
<b>KAPITAL IN OBVEZNOSTI</b>			
Vpoklicani kapital	272.721	272.721	100
Rezerve	550.683	551.944	100
Prevrednotovalne rezerve	101.031	99.173	98
Prevr. rezerve za vredn. papirje namenjene za prodajo	1.626	507	31
Lastne delnice	-3.671	-3.671	100
Zadržani čisti poslovni izid	143.040	156.606	109
Uskupinjevalni popravek	5	-321	
Kapital manjšinskih lastnikov	235	216	92
<b>Skupaj kapital in rezerve</b>	<b>1.065.670</b>	<b>1.077.175</b>	<b>101</b>
Dolgoročno odloženi prihodki	9.169	9.367	102
Rezervacije	30.580	30.534	100
Prejeta dolgoročna posojila in krediti	241.145	292.197	121
Druge dolgoročne obveznosti	63.909	68.378	107
Obveznosti za odložene davke	0	639	-
<b>Skupaj dolgoročne obveznosti</b>	<b>344.803</b>	<b>401.115</b>	<b>116</b>
Obveznost za davek iz dobička	1.954	493	25
Poslovne in druge obveznosti	159.240	131.176	82
Prejeta kratkoročna posojila in krediti	177.431	142.829	80
Druge kratkoročne finančne obveznosti	1.411	1.809	128
Kratkoročno odloženi prihodki	18.437	19.515	106
Vnaprej vračunani stroški in odhodki	19.417	13.610	70
<b>Skupaj kratkoročne obveznosti</b>	<b>377.890</b>	<b>309.432</b>	<b>82</b>
<b>Skupaj obveznosti</b>	<b>722.693</b>	<b>710.547</b>	<b>98</b>
<b>Skupaj kapital in obveznosti</b>	<b>1.788.363</b>	<b>1.787.722</b>	<b>100</b>



*Skupinski izkaz poslovnega izida*

<b>v tisoč EUR</b>	<b>I - III 2008</b>	<b>I - III 2009</b>	<b>Indeks 09/08</b>
Čisti prihodki od prodaje	186.207	196.317	105
Drugi prihodki od poslovanja	975	1.525	156
<b>Skupaj poslovni prihodki</b>	<b>187.182</b>	<b>197.842</b>	<b>106</b>
<b>Pripadajoči dobiček skupaj obvlad.podj.</b>	<b>1.285</b>	<b>807</b>	<b>63</b>
Nabavna vrednost prodanega blaga	15.528	11.600	75
Stroški materiala	2.316	2.750	119
Stroški storitev	47.517	73.021	154
Stroški dela	36.507	36.970	101
Amortizacija	44.998	48.510	108
Drugi odhodki poslovanja	5.663	3.960	70
<b>Skupaj poslovni odhodki</b>	<b>152.529</b>	<b>176.811</b>	<b>116</b>
<b>Dobiček iz poslovanja</b>	<b>35.938</b>	<b>21.838</b>	<b>61</b>
Finančni prihodki	2.057	1.412	69
Finančni odhodki	5.204	5.539	106
<b>Dobiček pred obdavčitvijo</b>	<b>32.791</b>	<b>17.711</b>	<b>54</b>
Davek iz dobička	9.141	4.841	53
<b>Čisti dobiček obdobja</b>	<b>23.650</b>	<b>12.870</b>	<b>54</b>
Večinski delež	23.595	12.809	
Manjšinski delež	55	61	

*Izkaz vseobsegajočega poslovnega izida*

<b>v tisoč EUR</b>	<b>I - III 2008</b>	<b>I - III 2009</b>	<b>Indeks 09/08</b>
<b>Čisti dobiček poslovnega leta</b>	<b>23.650</b>	<b>12.870</b>	<b>54</b>
Tečajne razlike iz pretvarjanja računovodskih izkazov družb v tujini		-326	
Neto sprememba poštene vrednosti finančnih naložb namenjenih prodaji		-628	
Neto sprememba poštene vrednosti finančnih instrumentov za varovanje pred tveganjem	-439	-491	
<b>Drug vseobsegajoči poslovni izid</b>	<b>-439</b>	<b>-1.445</b>	
<b>Celotni vseobsegajoči poslovni izid</b>	<b>23.211</b>	<b>11.425</b>	<b>49</b>

*Skupinski izkaz denarnih tokov*

v tisoč EUR	I - III 2008	I - III 2009
<b>A. Denarni tokovi pri poslovanju</b>		
<b>a) Čisti dobiček pred obdavčitvijo</b>	32.791	17.711
<b>b) prilagoditve za:</b>		
Amortizacija osnovnih sredstev	44.998	48.510
Amortizacija opredmetenih osnovnih sredstev		
Amortizacija neopredmetenih osnovnih sredstev		
Amortizacija naložbenih nepremičnin	51	10
Slabitve in odpis opredmetenih in neopred.osnovnih sredstev	78	78
Dobiček pri prodaji osn.sredstev	-2.492	-2.605
Finančni odhodki	5.204	5.539
Finančni prihodki	-2.057	-1.412
Sprememba sredstev za odtujitev	0	0
Sprememba poslovnih in drugih terjatev	-5.763	-7.030
Sprememba drugih dolgoročnih sredstev	10	-3.216
Sprememba zalog	-2.868	-135
Sprememba rezervacij	-707	-46
Sprememba dolgoročno in kratkoročno odloženih prihodkov	-1.352	1.276
Sprememba vnaprej vračunani stroški in odhodkov	-4.748	-5.807
Sprememba poslovnih in drugih obveznosti	-9.911	-19.834
Plačan davek od dobička	-8.330	-8.770
<b>c) Čista denarna sredstva iz poslovanja</b>	44.904	24.269
<b>B. Denarni tokovi iz naložbenja</b>		
<b>a) Prejemki pri naložbenju</b>	7.525	237
Prejemki od prodaje osnovnih sredstev	4.234	133
Prejete dividende	107	0
Prejete obresti	784	104
Prejemki od prodaje naložbenih nepremičnin	0	0
Odtujitev dolgoročnih finančnih naložb	2.400	0
Odtujitev kratkoročnih finančnih naložb	0	0
<b>b) Izdatki pri naložbenju</b>	-58.663	-36.650
Nakup opredmetenih osnovnih sredstev	-35.246	-31.745
Nakup neopredmetenih dolgoročnih sredstev	-10.644	-4.252
Nakup naložbenih nepremičnin	-241	0
Nakup finančnih naložb	0	-579
Naložbe v pridružene in odvisne družbe	-8.183	-73
Finančne naložbe v obliki danih posojil	-4.350	-1
<b>c) Čista denarna sredstva porabljena pri naložbenju</b>	-51.139	-36.413
<b>C. Denarni tokovi iz financiranja</b>		
<b>a) Prejemki pri financiranju</b>	8.249	86.116
Vplačani kapital	7.395	0
Prodaja lastnih delnic in deležev	0	0
Prejeta dolgoročna posojila	850	70.490
Prejeta kratkoročna posojila	4	15.626
<b>b) Izdatki pri financiranju</b>	-29.096	-75.889
Odkup lastnih delnic in deležev	0	0
Odplačila kratkoročnih posojil	-4.339	-55.612
Odplačila dolgoročnih posojil	-18.439	-14.203
Plačane obresti	-6.294	-6.070
Izplačilo dividend	-24	-4
<b>c) Čista denarna sredstva porabljena pri financiranju</b>	-20.847	10.227
<b>Čisto povečanje denarnih sredstev in njihovih ustreznikov v obdobju</b>	-27.082	-1.917
<b>D. Končno stanje denarnih sredstev</b>	33.525	16.928
<b>Začetno stanje denarnih sredstev</b>	60.607	18.845

**Skupinski izkaz gibanja kapitala**

v tisoč EUR	Vpoklicani kapital	Rezerve	Prevred. rezerve	Prev.rez.za fin. nalož. za prodajo	Lastne delnice	Zadržani čisti dobiček	Uskupinjevalni popravek	Skupaj kapital lastnika	Manjšinski kapital	Skupaj
<b>Stanje 1.1.2009</b>	272.721	550.683	101.031	1.626	-3.671	143.040	5	1.065.435	235	1.065.670
Čisti dobiček						12.809		12.809	61	12.870
Drugi vseobsegajoči dobiček				-1.119			-326	-1.445		-1.445
<b>Celotni vseobsegajoči poslovni izid</b>				-1.119		12.809	-326	11.364	61	11.425
Prenos v zadržani čisti poslovni izid in v rezerve		1.261	-1.858			597				0
Dividende									-80	-80
Drugo						160		160		160
<b>Stanje 31.3.2009</b>	272.721	551.944	99.173	507	-3.671	156.606	-321	1.076.959	216	1.077.175

v tisoč EUR	Vpoklicani kapital	Rezerve	Prevred. rezerve	Prev.rez.za fin. nalož. za prodajo	Lastne delnice	Zadržani čisti dobiček	Uskupinjevalni popravek	Skupaj kapital lastnika	Manjšinski kapital	Skupaj
<b>Stanje 1.1.2008</b>	272.721	294.379	108.690	920	-3.671	389.580	5	1.062.624	117	1.062.741
Čisti dobiček						23.595		23.595	55	23.650
Drugi vseobsegajoči dobiček			2	-441			0	-439		-439
<b>Celotni vseobsegajoči poslovni izid</b>			2	-441		23.595		23.156	55	23.211
Prenos v zadržani čisti poslovni izid in v rezerve		1.262	-1.849			587		0		0
Drugo						234		234		234
<b>Stanje 31.3.2008</b>	272.721	295.641	106.843	479	-3.671	413.996	5	1.086.014	172	1.086.186

**Pojasnila postavk računovodskih izkazov**

**Čisti prihodki od prodaje** v višini 196,3 tisoč EUR so v obdobju januar-marec letošnjega leta v primerjavi z lanskim enakim obdobjem višji za 5 %.

**Poslovni odhodki** skupine, ki so v primerjavi z lanskim prvim tromesečjem višji za 16%, znašajo 176,8 mio EUR.

**Dobiček iz poslovanja (EBIT)** v višini 21,8 mio EUR se je glede na lansko leto v skupini znižal za 39%.

**Čisti dobiček** Skupine Telekom Slovenije znaša 12,9 mio EUR in dosega 54 % lanskoletne realizacije v enakem obdobju.

**Bilančna vsota** na dan 31. marca 2009 znaša 1.787,7 mio EUR in je na ravni iz konca leta 2008.

**Dolgoročna sredstva** v višini 1.519 mio EUR, ki v strukturi sredstev predstavljajo 84,9 % delež premoženja družbe, so se glede na stanje konec leta 2008 znižala za 1 %.

**Kratkoročna sredstva**, ki na dan 31.3.2009 znašajo 269 mio EUR, so višja za 3 % predvsem zaradi višjih poslovnih terjatev za 7 mio EUR.

**Vrednost kapitala in rezerv** na dan 31. marec 2009 v višini 1.077 mio EUR v strukturi bilančne vsote predstavlja 60 % delež in se je v primerjavi s koncem leta 2008 povečala za 1 %.

**Dolgoročne obveznosti** v višini 401 mio EUR predstavljajo 22 % delež v strukturi bilančne vsote in so višje za 16 %, kar gre predvsem na račun za 21 % višjih prejetih dolgoročnih posojil.

**Kratkoročne obveznosti** v višini 309 mio EUR predstavljajo 17 % delež v strukturi bilančne vsote in so nižje za 18 %, od tega so kratkoročna posojila v višini 142,8 mio EUR nižja za 20 % ter poslovne obveznosti za 18 %.

## 11.3 Nerevidirani računovodski izkazi družbe Telekom Slovenije, d.d.

*Bilanca stanja*

v tisoč EUR	31.12.2008	31.3.2009	Indeks 09/08
<b>SREDSTVA</b>			
Neopredmetena dolgoročna sredstva	28.608	27.301	95
Opredmetena osnovna sredstva	693.733	689.763	99
Naložbe v odvisne družbe in skupne podvige	336.303	336.376	100
Druge finančne naložbe	130.546	121.482	93
Ostala dolgoročna sredstva	10.595	13.690	129
<b>Skupaj dolgoročna sredstva</b>	<b>1.199.785</b>	<b>1.188.612</b>	<b>99</b>
Sredstva za odtujitev	627	627	100
Zaloge	10.222	10.886	106
Poslovne in druge terjatve	92.064	98.434	107
Terjatve za davek iz dobička	3.969	4.713	119
Kratkoročne finančne naložbe	43.135	53.041	123
Denar in denarni ustrezniki	9.603	12.245	128
<b>Skupaj kratkoročna sredstva</b>	<b>159.620</b>	<b>179.946</b>	<b>113</b>
<b>Skupaj sredstva</b>	<b>1.359.405</b>	<b>1.368.558</b>	<b>101</b>
<b>KAPITAL IN OBVEZNOSTI</b>			
Vpoklicani kapital	272.721	272.721	100
Rezerve	439.168	440.429	100
Prevrednotovalne rezerve za opredmetena osnovna sredstva	95.944	94.086	98
Druge prevrednotovalne rezerve	-1.219	-1.608	132
Lastne delnice	-3.671	-3.671	100
Zadržani čisti poslovni izid	68.526	75.177	110
<b>Skupaj kapital in rezerve</b>	<b>871.469</b>	<b>877.134</b>	<b>101</b>
Dolgoročno odloženi prihodki	8.988	9.214	103
Rezervacije	16.678	16.656	100
Prejeta dolgoročna posojila in krediti	190.288	240.853	127
Druge dolgoročne obveznosti	18.691	22.131	118
Odložene obveznosti za davek	1.231	637	52
<b>Skupaj dolgoročne obveznosti</b>	<b>235.876</b>	<b>289.491</b>	<b>123</b>
Poslovne in druge obveznosti	107.596	83.287	77
Prejeta kratkoročna posojila in krediti	130.852	103.474	79
Druge kratkoročne finančne obveznosti	1.125	1.644	0
Kratkoročno odloženi prihodki	7.881	7.842	100
Vnaprej vračunani stroški in odhodki	4.606	5.686	123
<b>Skupaj kratkoročne obveznosti</b>	<b>252.060</b>	<b>201.933</b>	<b>80</b>
<b>Skupaj obveznosti</b>	<b>487.936</b>	<b>491.424</b>	<b>101</b>
<b>Skupaj kapital in obveznosti</b>	<b>1.359.405</b>	<b>1.368.558</b>	<b>101</b>

*Izkaz poslovnega izida*

<b>v tisoč EUR</b>	<b>I - III 2008</b>	<b>I - III 2009</b>	<b>Indeks 09/08</b>
Čisti prihodki od prodaje	100.357	99.900	100
Drugi prihodki od poslovanja	445	577	130
<b>Skupaj poslovni prihodki</b>	<b>100.802</b>	<b>100.477</b>	<b>100</b>
Nabavna vrednost prodanega blaga	5.141	3.985	78
Stroški materiala	1.927	1.957	102
Stroški storitev	38.125	43.714	115
Stroški dela	20.163	19.128	95
Amortizacija	22.560	22.520	100
Drugi odhodki poslovanja	759	1.477	195
<b>Skupaj poslovni odhodki</b>	<b>88.675</b>	<b>92.781</b>	<b>105</b>
<b>Dobiček iz poslovanja</b>	<b>12.127</b>	<b>7.696</b>	<b>63</b>
Finančni prihodki	3.502	2.987	85
Finančni odhodki	3.163	2.998	95
<b>Dobiček pred obdavčitvijo</b>	<b>12.466</b>	<b>7.685</b>	<b>62</b>
Davek iz dobička	2.667	1.631	61
<b>Čisti dobiček obdobja</b>	<b>9.799</b>	<b>6.054</b>	<b>62</b>
<b>Čisti dobiček obdobja na delnico</b>	<b>1,51</b>	<b>0,93</b>	

*Izkaz vseobsegajočega poslovnega izida*

<b>v tisoč EUR</b>	<b>I - III 2008</b>	<b>I - III 2009</b>	<b>Indeks 09/08</b>
<b>Čisti dobiček obdobja</b>	<b>9.799</b>	<b>6.054</b>	<b>62</b>
Neto sprememba poštene vrednosti finančnih naložb namenjenih prodaji		-56	
Neto sprememba poštene vrednosti finančnih instrumentov za varovanje pred tveganjem	-150	-333	
<b>Drug vseobsegajoči poslovni izid</b>	<b>-150</b>	<b>-389</b>	
<b>Celotni vseobsegajoči poslovni izid</b>	<b>9.649</b>	<b>5.665</b>	<b>59</b>

*Izkaz denarnih tokov*

<b>v tisoč EUR</b>	<b>I-III 2008</b>	<b>I-III 2009</b>
<b>A. Denarni tokovi pri poslovanju</b>		
<b>a) Čisti dobiček pred obdavčitvijo</b>	<b>12.466</b>	<b>7.685</b>
<b>b) prilagoditve za:</b>		
Amortizacija osnovnih sredstev	22.560	22.520
Amortizacija naložbenih nepremičnin	19	0
Slabitve in odpis opredmetenih in neopred.osnovnih sredstev	72	123
Dobiček pri prodaji osn.sredstev	-2.434	-35
Dobiček pri prodaji naložbenih nepremičnin	-1.066	0
Finančni odhodki	3.163	2.998
Finančni prihodki	-3.502	-2.987
Sprememba sredstev za odtujitev	0	0
Sprememba poslovnih in drugih terjatev	-4.814	-7.114
Sprememba drugih dolgoročnih sredstev	14.613	-3.095
Sprememba zalog	-947	-664
Sprememba rezervacij	-712	-22
Sprememba dolgoročno in kratkoročno odloženih prihodkov	-58	187
Sprememba vnaprej vračunani stroški in odhodkov	-637	1.080
Sprememba poslovnih in drugih obveznosti	-11.882	-17.653
Plačani davek od dobička	-4.409	-3.768
<b>c) Čista denarna sredstva iz poslovanja</b>	<b>22.432</b>	<b>-745</b>
<b>B. Denarni tokovi iz naložbenja</b>		
<b>a) Prejemki pri naložbenju</b>	<b>43.006</b>	<b>4.444</b>
Prejemki od prodaje osnovnih sredstev	4.234	133
Prejete dividende	107	0
Prejete obresti	203	2.922
Prejemki od prodaje naložbenih nepremičnin	16.062	0
Odtujitev dolgoročnih finančnih naložb	2.400	1.389
Odtujitev kratkoročnih finačnih naložb	20.000	0
<b>b) Izdatki pri naložbenju</b>	<b>-53.071</b>	<b>-21.818</b>
Nakup opredmetenih osnovnih sredstev	-20.723	-17.188
Nakup neopredmetenih dolgoročnih sredstev	-810	-442
Nakup finančnih naložb	0	0
Naložbe v odvisne in pridružene družbe	-21.188	-73
Finančne naložbe v obliki danih posojil	-10.350	-4.116
<b>c) Čista denarna sredstva porabljena pri naložbenju</b>	<b>-10.065</b>	<b>-17.374</b>
<b>C. Denarni tokovi iz financiranja</b>		
<b>a) Prejemki pri financiranju</b>	<b>0</b>	<b>87.385</b>
Prejeta dolgoročna posojila	0	70.000
Prejeta kratkoročna posojila	0	17.385
<b>b) Izdatki pri financiranju</b>	<b>-12.785</b>	<b>-66.623</b>
Odplačila kratkoročnih posojil	-4.171	-56.260
Odplačila dolgoročnih posojil	-5.939	-7.703
Plačane obresti	-2.669	-2.656
Izplačilo dividend	-6	-4
<b>c) Čista denarna sredstva porabljena pri financiranju</b>	<b>-12.785</b>	<b>20.762</b>
<b>Čisto povečanje denarnih sredstev in njihovih ustreznikov v obdobju</b>	<b>-418</b>	<b>2.642</b>
<b>Č. Končno stanje denarnih sredstev</b>	<b>12.694</b>	<b>12.245</b>
<b>Začetno stanje denarnih sredstev</b>	<b>13.112</b>	<b>9.603</b>

*Izkaz gibanja kapitala*

v tisoč EUR	Vpoklicani kapital	Rezerve	Prevred. rezerve	Prev.rez.za fin.naložbe za prodajo	Lastne delnice	Zadržani čisti dobiček	Skupaj
Stanje 1.1.2009	272.721	439.168	95.944	-1.219	-3.671	68.526	871.469
Čisti dobiček						6.054	6.054
Drug vseobsegajoči poslovni izid				-389			-389
<b>Celotni vseobsegajoči poslovni izid</b>	<b>0</b>	<b>0</b>	<b>0</b>	<b>-389</b>	<b>0</b>	<b>6.054</b>	<b>5.665</b>
Prenos v zadržani čisti poslovni izid in v rezerve	0	1.261	-1.858	0	0	597	0
<b>Stanje 31.3.2009</b>	<b>272.721</b>	<b>440.429</b>	<b>94.086</b>	<b>-1.608</b>	<b>-3.671</b>	<b>75.177</b>	<b>877.134</b>

v tisoč EUR	Vpoklicani kapital	Rezerve	Prevred. rezerve	Prev.rez.za fin.naložbe za prodajo	Lastne delnice	Zadržani čisti dobiček	Skupaj
Stanje 1.1.2008	272.721	287.335	103.543	125	-3.671	200.195	860.248
Čisti dobiček						9.799	9.799
Drug vseobsegajoči poslovni izid			2	-152			-150
<b>Celotni vseobsegajoči poslovni izid</b>	<b>0</b>	<b>0</b>	<b>2</b>	<b>-152</b>	<b>0</b>	<b>9.799</b>	<b>9.649</b>
Prenos v zadržani čisti poslovni izid in v rezerve	0	1.261	-1.849	0	0	589	1
<b>Stanje 31.3.2008</b>	<b>272.721</b>	<b>288.596</b>	<b>101.696</b>	<b>-27</b>	<b>-3.671</b>	<b>210.583</b>	<b>869.898</b>

*Pojasnila postavk računovodskih izkazov*

**Poslovni prihodki** so v prvem tromesečju letošnjega leta dosegli 100,5 mio EUR in so ostali na ravni prvega tromesečju predhodnega leta. **Poslovni odhodki** družbe v višini 92,8 mio EUR so glede na primerljivo obdobje višji za 5 %. Med njimi so najbolj narasli stroški storitev, ki so se povečali za 15 %, njihov delež v poslovnih odhodkih je 47,1 odstoten. Nižji so stroški dela in nabavna vrednost prodanega blaga.

**Dobiček iz poslovanja** (EBIT) v višini 7,7 mio EUR je v primerjavi z enakim obdobjem lani nižji za tretjino, EBITDA (dobiček iz poslovanja povečan za amortizacijo) pa je dosegel 30,2 mio EUR.

**Čisti dobiček** družbe Telekom Slovenije, d.d., je v prvem tromesečju letošnjega leta dosegel 6,1 mio EUR oz. 3,7 mio EUR manj kot v enakem obdobju lani.

**Bilančna vsota** na dan 31. marca 2009 znaša 1.368,6 mio EUR in se je od začetka leta povečala za odstotek.

**Dolgoročna sredstva** v višini 1.188,6 mio EUR v strukturi sredstev predstavljajo 87-odstotni delež premoženja družbe, njihovo odstotno znižanje v primerjavi z začetkom leta pa je v največji meri rezultat nižjih drugih finančnih naložb in znižanja opredmetenih osnovnih sredstev v skupni višini 13 mio EUR.

**Kratkoročna sredstva**, ki na dan 31. marca 2009 znašajo 179,9 mio EUR, so se od začetka leta povečala za 13 %, predvsem zaradi povečanja kratkoročnih finančnih naložb v višini 10 mio EUR ter višjih poslovnih in drugih terjatev.

Vrednost **kapitala in rezerv** na dan 31. marca 2009 je 877,1 mio EUR in je glede na konec leta 2008 višja za 1 % oz. 6 mio EUR.

**Dolgoročne obveznosti** v višini 289,5 mio EUR so se v primerjavi s stanjem na začetku leta zvišale za 53,6 mio EUR oz. 23 % predvsem zaradi povečanja prejetih dolgoročnih posojil in kreditov. Delež dolgoročnih obveznosti v obveznostih do virov financiranja se je s 17 % konec leta 2008 povečal na 21 %.

**Kratkoročne obveznosti** so se glede na konec leta 2008 znižale za 20 % zaradi znižanja poslovnih in drugih obveznosti v višini 24,3 mio EUR in znižanja prejetih kratkoročnih posojil in kreditov v višini 27,4 mio EUR.

## 12 POMEMBNEJŠI DOGODKI PO ZAKLJUČKU OBRAČUNSKEGA OBDOBJA

### April

- Družba AOL SP, d.o.o., (Albanija) se je 2.4.2009 preimenovala v Primo, d.o.o., k njej pa sta se pripojili odvisni družbi H-Communications, d.o.o., in AFB, d.o.o.
- Mednarodna bonitetna agencija Moody's Investors service je 7. aprila 2009 objavila novo bonitetno poročilo za Telekom Slovenije, d.d., s katerim je znova potrdila obstoječo dolgoročno oceno kreditnega tveganja na ravni "A3", ki jo je družba prvič pridobila v aprilu 2007. Nova ocena je bila narejena ob upoštevanju nove zadolžitve in prevzemne transakcije za Cosmofon. Spremenila pa se je ocena prihodnjih izgledov o gibanju bonitetne ocene (Rating Outlook), ki je postala "negativna". Negativni izgledi izhajajo iz negotovosti v kolikšni meri bo prevzem oziroma integracija nove družbe, ob upoštevanju splošne likvidnostne pozicije, vplival na poslovno tveganje in finančni profil Telekoma Slovenije. Pri tem pa v Moody'su verjamejo, da se izgledi lahko stabilizirajo, ko se te negotovosti enkrat umirijo.
- Telekom Slovenije, d.d., je prejel tožbo in predlog za izdajo začasne odredbe družbe AMIS, d.o.o. Navedena tožba se nanaša na spremembo vzorčne ponudbe za razvezan dostop in skupno lokacijo z dne 31. decembra 2008 ("RUO"), spremembo vzorčne ponudbe za širokopasovni dostop z bitnim tokom z dne 31. decembra 2008 ("BRO") in spremembo vzorčne ponudbe o medomrežnem povezovanju z omrežjem Telekoma Slovenije, d.d., z dne 23. januarja 2009 ("RIO"). Predlog za izdajo začasne odredbe pa se nanaša na navedeno spremembo vzorčne ponudbe RIO.

S spremembami vzorčnih ponudb, katere izpodbija AMIS, je Telekom Slovenije, d.d., uveljavil zavarovanje plačil obveznosti operaterjev po pogodbah, sklenjenih na podlagi vzorčnih ponudb, predvsem z zahtevo po izdaji bančne garancije v primeru, ko operater ne plačuje svojih pogodbeno dogovorjenih obveznosti.

Telekom Slovenije, d.d., je na predlog za izdajo začasne odredbe in tožbo odgovoril v zakonskih rokih, pri čemer ocenjuje, da so zahtevki iz tožbe in iz predloga za izdajo začasne odredbe v celoti neutemeljeni, saj družba v celoti spoštuje veljavno zakonodajo ter posluje v skladu z dobrimi poslovnimi običaji.

- Dne 22. aprila 2009 je bila 15. seja skupščina Telekoma Slovenije, d.d., na kateri so bili izvoljeni novi člani nadzornega sveta s strani kapitala, saj je dosedanji mandat dne 26.4.2009, skupščina pa je odločala tudi o nagrajevanju članov nadzornega sveta.
- Telekom Slovenije, d.d., je konec aprila prejel sklep Urada za varstvo konkurence o uvedbi postopka ugotavljanja domnevne kršitve 9. člena ZPOmK-1 in 82. člena Pogodbe ES. Urad je na podlagi podatkov, ki mu jih je posredovala družba Tuš telekom, d.o.o. in podatkov, ki jih je Urad zbral pri izvajanju nadzora ocenil, da je podana verjetnost, da naj bi Telekom Slovenije, d.d., zlorabil oziroma še vedno zlorablja domnevno prevladujoč položaj na:



- upoštevni trgih zaključevanja in posredovanja klicev ter dostopa do javnega telefonskega omrežja na fiksni lokaciji;
- upoštevni trg širokopasovnega dostopa z bitnim tokom;
- upoštevni trg razvezanega dostopa do krajevne zanke in podzanke ter na trgu širokopasovnega dostopa.

Telekom Slovenije, d.d., posluje v skladu z veljavno zakonodajo in dobrimi poslovnimi običaji in bo tekom postopka ugotavljanja domnevne kršitve dokazal, da do zlorabe prevladujočega položaja ni prišlo.

## Maj

- V začetku meseca se je sestal novoimenovani nadzorni svet Telekoma Slovenije, šest predstavnikov kapitala dr. Jaroslav Berce, mag. Tomaž Berginc, dr. Marko Hočever, mag. Ciril Kafol, dr. Tomaž Kalin, dr. Zvonko Kremljak ter trije predstavniki zaposlenih Martin Gorišek, Milan Richter in Branko Sparavec. Za predsednika nadzornega svet je bil izvoljen mag. Tomaž Berginc, za podpredsednika iz vrst kapitala dr. Tomaž Kalin, podpredsednik iz vrst zaposlenih pa je postal Milan Richter.
- Telekom Slovenije, d.d., je prejel sklep, s katerim je sodišče razveljavilo sklep o zavarovanju (začasno odredbo) o uveljavitvi in izvajanju sprememb vzorčne ponudbe za razvezan dostop in skupno lokacijo (RUO) ter vzorčne ponudbe za širokopasovni dostop z bitnim tokom (BRO), vsakršno zavračanje naročil na vključitev novih storitev na podlagi sprememb vzorčnih ponudb, vsakršno zahtevanje predložitve bančnih garancij v kakršnemkoli znesku, ter vsakršno drugo ravnanje, ki bi pomenilo enostransko spreminjanje pogodbenih pogojev ali kakršnokoli spremembo pravnega ali dejanskega položaja in pravic družbe AMIS po pogodbah, sklenjenih na podlagi citiranih vzorčnih ponudb. Navedeno pomeni, da Telekom Slovenije lahko uveljavlja sankcije, ki jih je predvidel s predmetnimi spremembami vzorčnih ponudb v primeru, ko operater ne plačuje storitev po pogodbah, sklenjenih na podlagi vzorčnih ponudb, kot je predvsem zahteva po predložitvi ustrezne bančne garancije.
- K hčerinski družbi Aneks, d.o.o., (BiH – Republika Srbska) se je pripojila njena odvisna družba Netkom, d.o.o.
- Telekom Slovenije, d.d., je po izpolnitvi vseh pogojev iz pogodbe o nakupu deleža dne 12. maja 2009 postal 100 % lastnik nizozemske družbe OTE MTS Holding B.V., ki se je istega dne preimenovala v SIOL B.V. Glede na to, da je ta družba 100 % lastnik družbe Cosmofon Mobile Telecommunications Services AD Skopje, je Telekom Slovenije, d.d., s tem posredno pridobil 100 % delež v družbi Cosmofon Mobile. Lastnik 100 % deleža makedonske družbe Germanos Telecom AD Skopje, pa je Telekom Slovenije, d.d., postal dne 18. maja 2009.
- Dne 12. maja 2009 je bila izvedena pripojitev družbe Najdi.si, d.o.o., k družbi Interseek, d.o.o. Družba se je preimenovala v Najdi.si, d.o.o., njene odvisne družbe pa so Pogodak tražilica, d.o.o., (Hrvaška), Pogodak, d.o.o., (Srbija) ter družba Meganet, d.o.o., (Slovenija).