

# REZULTATI POSLOVANJA SKUPINE TELEKOM SLOVENIJE I – IX 2006

22. november 2006



GVO

avtenta.si

Teledat



Skupina Telekom Slovenije

# Vsebina

## 1. Skupina Telekom Slovenije

- Poudarki poslovanja
- Dobiček iz poslovanja - EBIT po družbah
- Bilanca stanja
- Tržni deleži
- Trgovanje z delnico TLSSG

## 2. Telekom Slovenije, d.d.

- Poslovanje v številkah
- Prodaja in stanje priključkov
- Promet v minutah

## 3. Mobitel, d.d.

- Poslovanje v številkah
- Število uporabnikov
- Promet v minutah

## 4. SiOL, d.o.o.

- Poslovanje v številkah
- Stanje priključkov in naročniških razmerij

# Skupina Telekom Slovenije

# Poudarki poslovanja Skupine Telekom Slovenije

| v mio SIT                          | I - IX 2005   | I - IX 2006   | Indeks<br>06/05 |
|------------------------------------|---------------|---------------|-----------------|
| Poslovni prihodki                  | 121.615       | 128.245       | 105             |
| Poslovni odhodki                   | 101.545       | 104.141       | 103             |
| <b>EBIT- dobiček iz poslovanja</b> | <b>20.071</b> | <b>24.104</b> | <b>120</b>      |
| EBITDA                             | 49.636        | 52.235        | 105             |
| Delež EBITDA v posl. prih. v %     | 40,8          | 40,7          | 100             |
| Davek iz dobička                   | 3.656         | 6.280         | 172             |
| <b>Čisti poslovni izid</b>         | <b>16.571</b> | <b>17.611</b> | <b>106</b>      |
| Dodana vrednost                    | 43.242        | 48.445        | 112             |
| Dobičkovnost posl. prih. v %       | 13,6          | 13,7          | 101             |

## EBIT – dobiček iz poslovanja po družbah

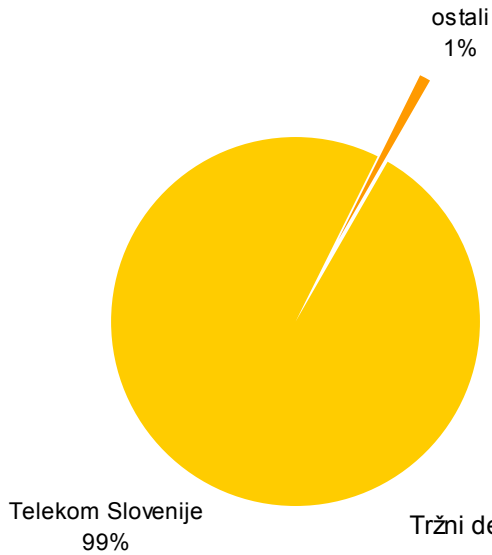
| v mio SIT                    | I - IX 2005   | I - IX 2006   | Ind.<br>06/05 |
|------------------------------|---------------|---------------|---------------|
| Telekom Slovenije, d.d.      | 11.529        | 12.301        | 107           |
| Mobitel, d.d.                | 8.558         | 11.337        | 132           |
| SiOL, d.o.o.                 | 110           | 514           | 467           |
| Ostale družbe v Skupini      | 522           | 1.305         | 250           |
| <b>Vsota nekonsolidirano</b> | <b>20.719</b> | <b>25.457</b> | <b>123</b>    |
| Izločitve                    | 648           | 1.353         | 209           |
| <b>Konsolidirano</b>         | <b>20.071</b> | <b>24.104</b> | <b>120</b>    |

# Bilanca stanja Skupine Telekom Slovenije na dan 30.9.2006

| v mio SIT                                  | Stanje<br>30.9.2006 | Struktura v<br>% |
|--|---------------------|------------------|
| Dolgoročna sredstva                        | 289.877             | 81,1             |
| Kratkoročna sredstva                       | 64.556              | 18,1             |
| Kratkoročne aktivne časovne razmejitve     | 2.707               | 0,8              |
| <b>Sredstva skupaj</b>                     | <b>357.140</b>      | <b>100,0</b>     |
| Kapital                                    | 239.231             | 67,0             |
| Rezervacije in dolgoročne razmejitve       | 8.468               | 2,3              |
| Obveznosti                                 | 101.698             | 28,5             |
| Kratkoročne pasivne časovne razmejitve     | 7.743               | 2,2              |
| <b>Obveznosti do virov sredstev skupaj</b> | <b>357.140</b>      | <b>100,0</b>     |

# Fiksna in mobilna telefonije – tržni deleži

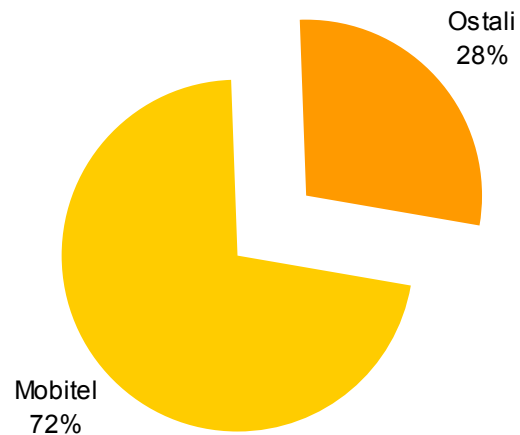
Fiksna telefonija - notranji promet (št. minut)



Fiksna telefonija - mednarodni promet (št minut)



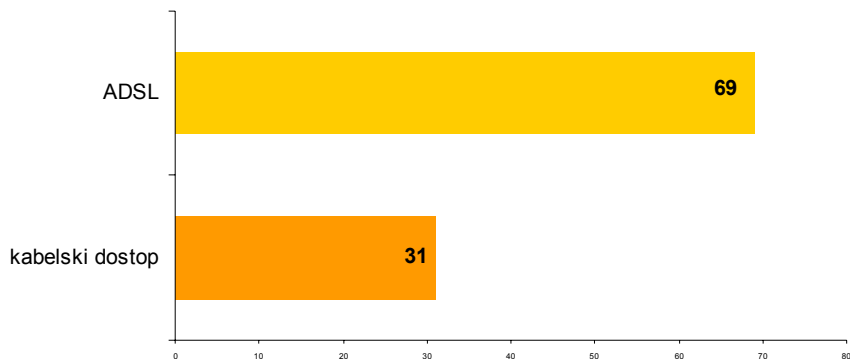
Tržni delež na trgu mobilne telefonije - aktivni uporabniki



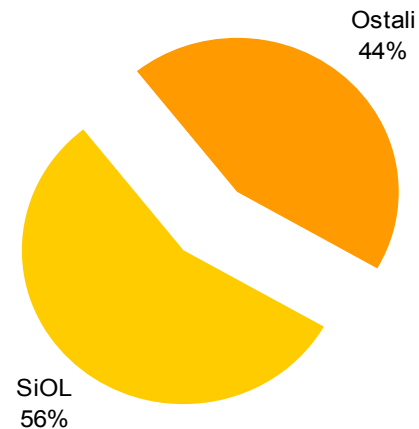
Vir: APEK, polletno poročilo

# Širokopasovni dostop – tržni deleži

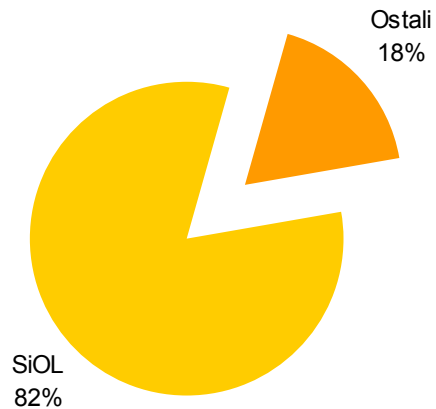
ADSL in kabelski dostop



Tržni delež na trgu širokopasovnega dostopa

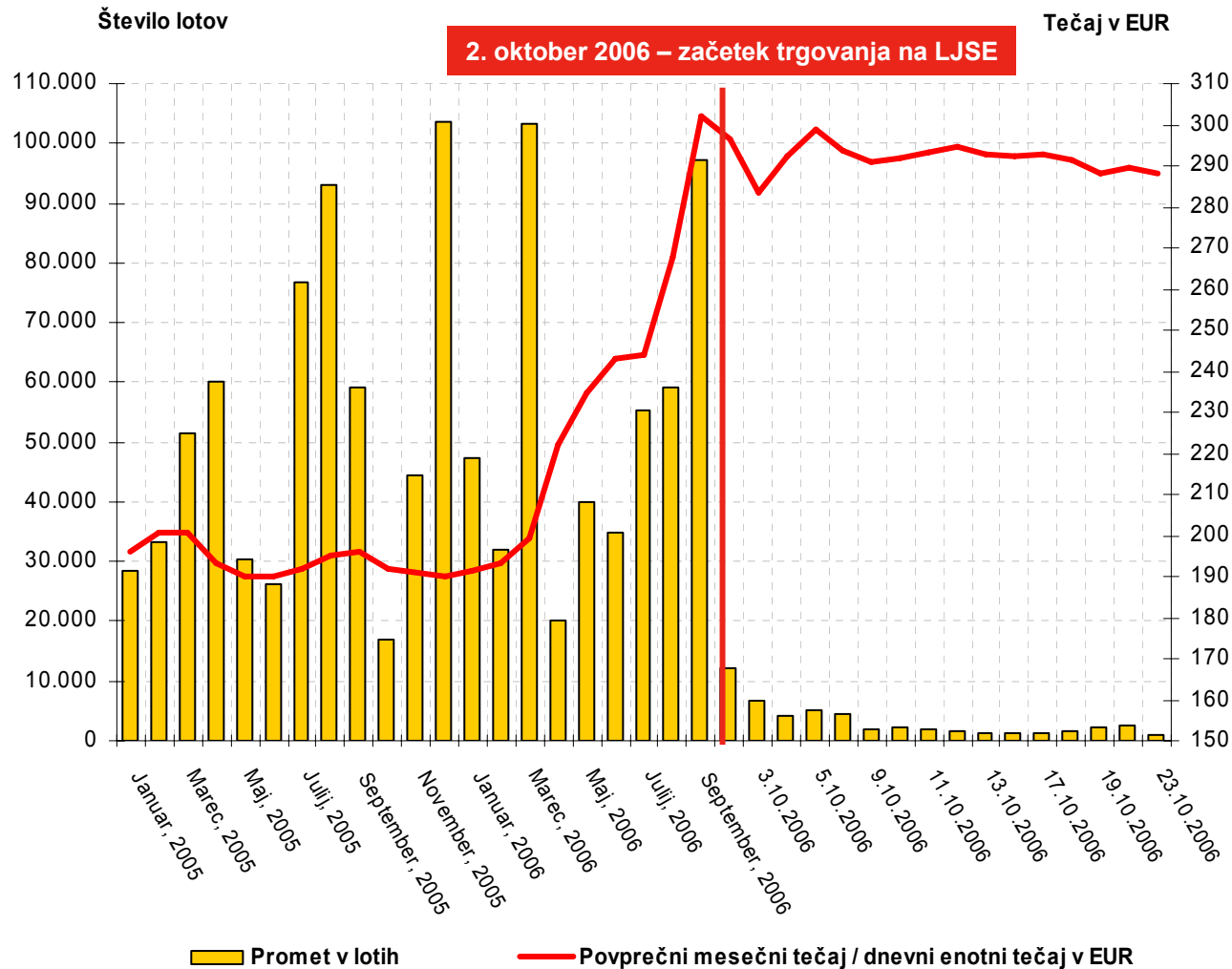


Tržni delež na trgu dostopa do interneta prek xDSL tehnologije



Vir: APEK, polletno poročilo

# Cenovna dinamika delnice Telekoma Slovenije in obseg trgovanja

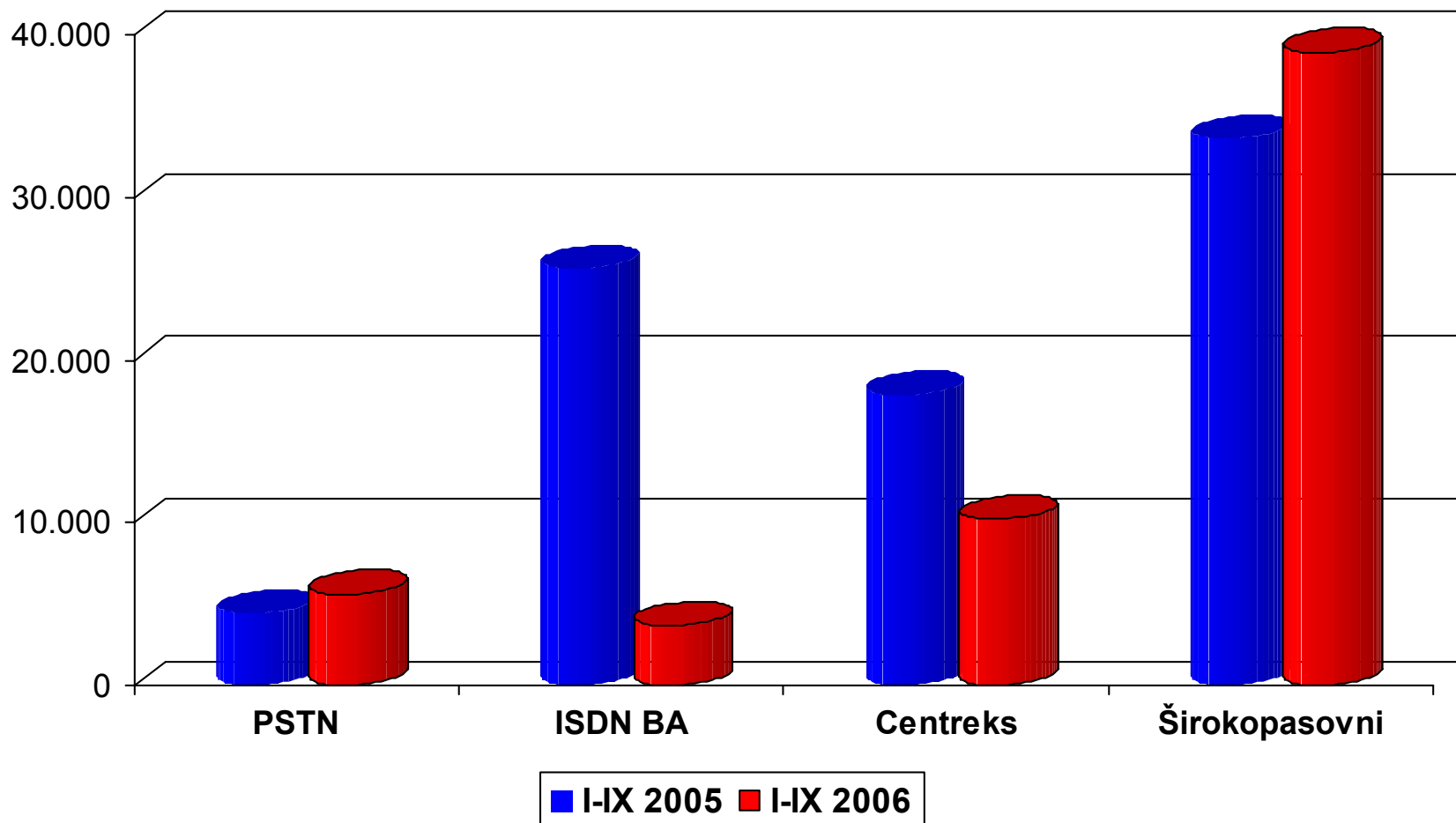


# Telekom Slovenije, d.d

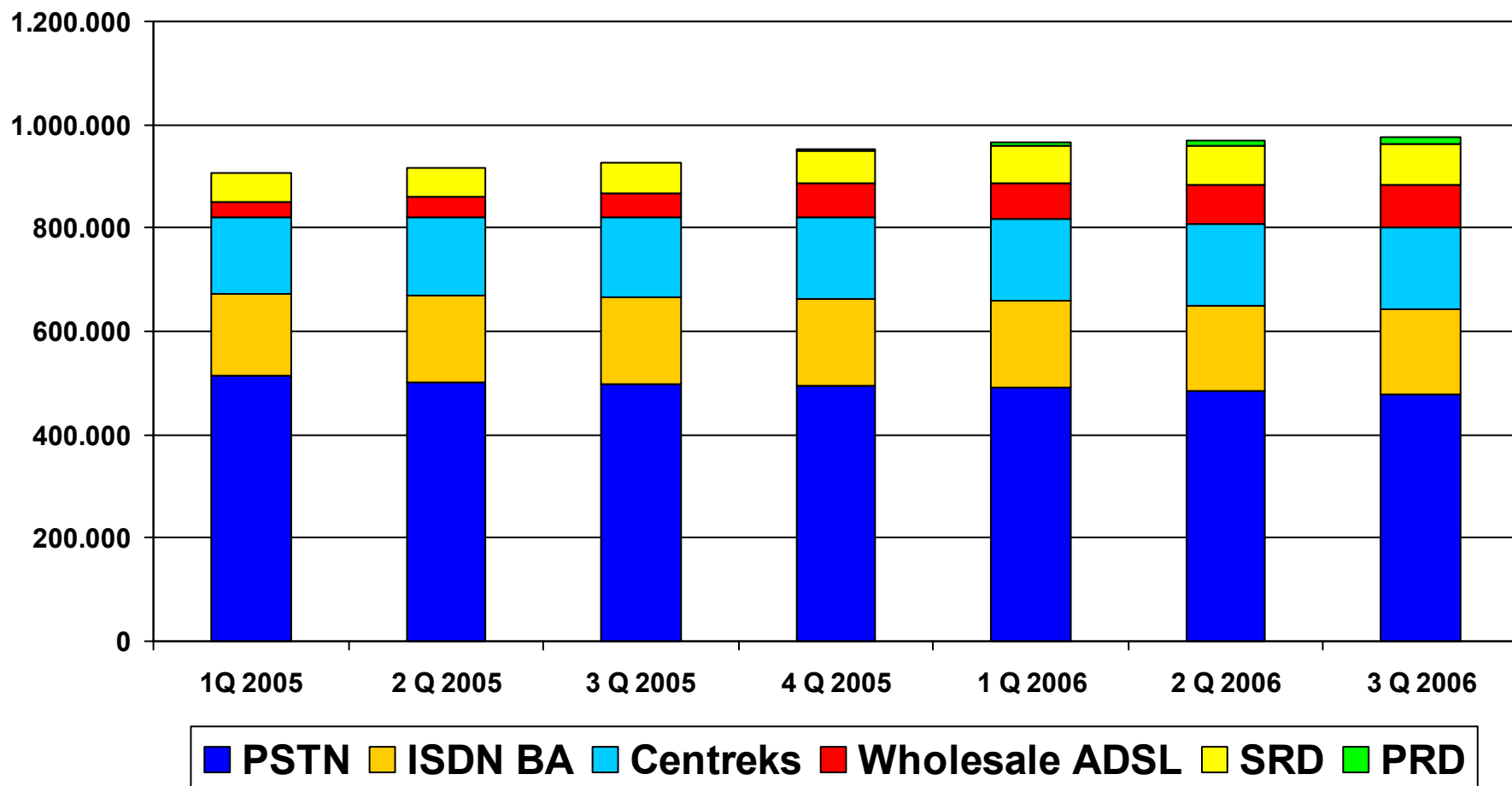
# Poslovanje družbe Telekom Slovenije, d.d. v številkah

| (v mio SIT)                         | I - IX 2005   | I - IX 2006   | Ind.<br>06/05 |
|-------------------------------------|---------------|---------------|---------------|
| Poslovni prihodki                   | 66.897        | 70.354        | 105           |
| Poslovni odhodki                    | 55.367        | 58.053        | 105           |
| <b>EBIT - Dobiček iz poslovanja</b> | <b>11.529</b> | <b>12.301</b> | <b>107</b>    |
| EBITDA                              | 26.758        | 26.365        | 99            |
| Delež EBITDA v poslovnih prihodkih  | 40,0%         | 37,5%         | 94            |
| Davek iz dobička                    | 2.360         | 3.034         | 129           |
| <b>Čisti poslovni izid</b>          | <b>9.181</b>  | <b>20.199</b> | <b>220</b>    |
| Dodana vrednost                     | 23.453        | 35.507        | 151           |

# Prodaja telefonskih in širokopasovnih priključkov



# Stanje priključkov ob koncu obdobja



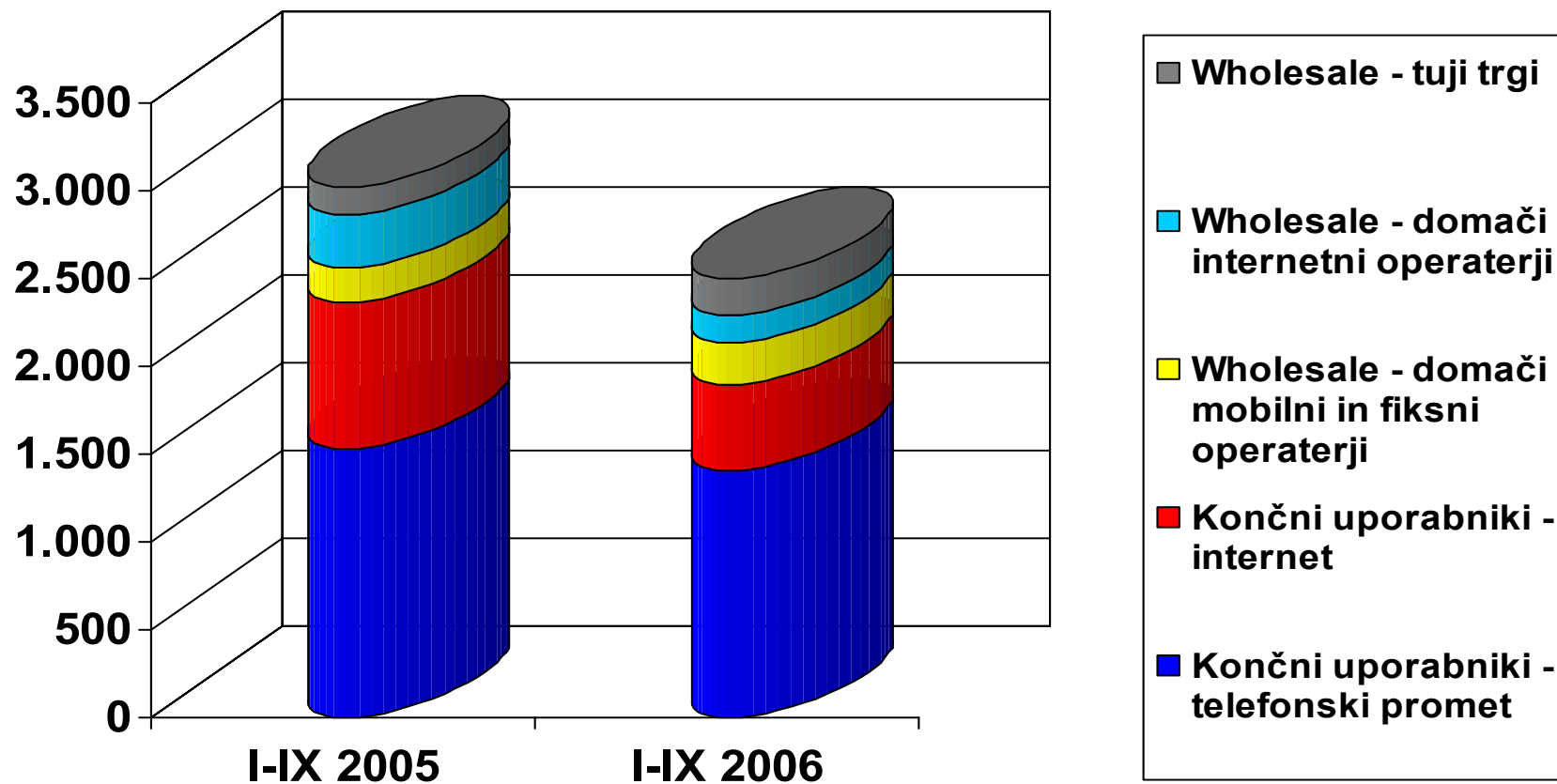
# Skupni promet

v milijonih minut

|   | I - IX 2005  | I - IX 2006  | Indeks    |
|---|--------------|--------------|-----------|
| <b>Končni trg</b>                                 | <b>2.363</b> | <b>1.899</b> | <b>80</b> |
| - telefonski promet                               | 1.527        | 1.411        | 92        |
| - dostop do interneta                             | 836          | 488          | 58        |
| <b>Wholesale</b>                                  | <b>656</b>   | <b>602</b>   | <b>92</b> |
| - prodaja domačim mobilnim in fiksnim operaterjem | 202          | 237          | 117       |
| - prodaja internetnim operaterjem                 | 299          | 157          | 53        |
| - prodaja na tujih trgih                          | 155          | 208          | 134       |
| <b>SKUPAJ</b>                                     | <b>3.019</b> | <b>2.501</b> | <b>83</b> |

# Struktura prometa

v milijonih minut





**ŽIVLJENJE NISO LE BESEDE**

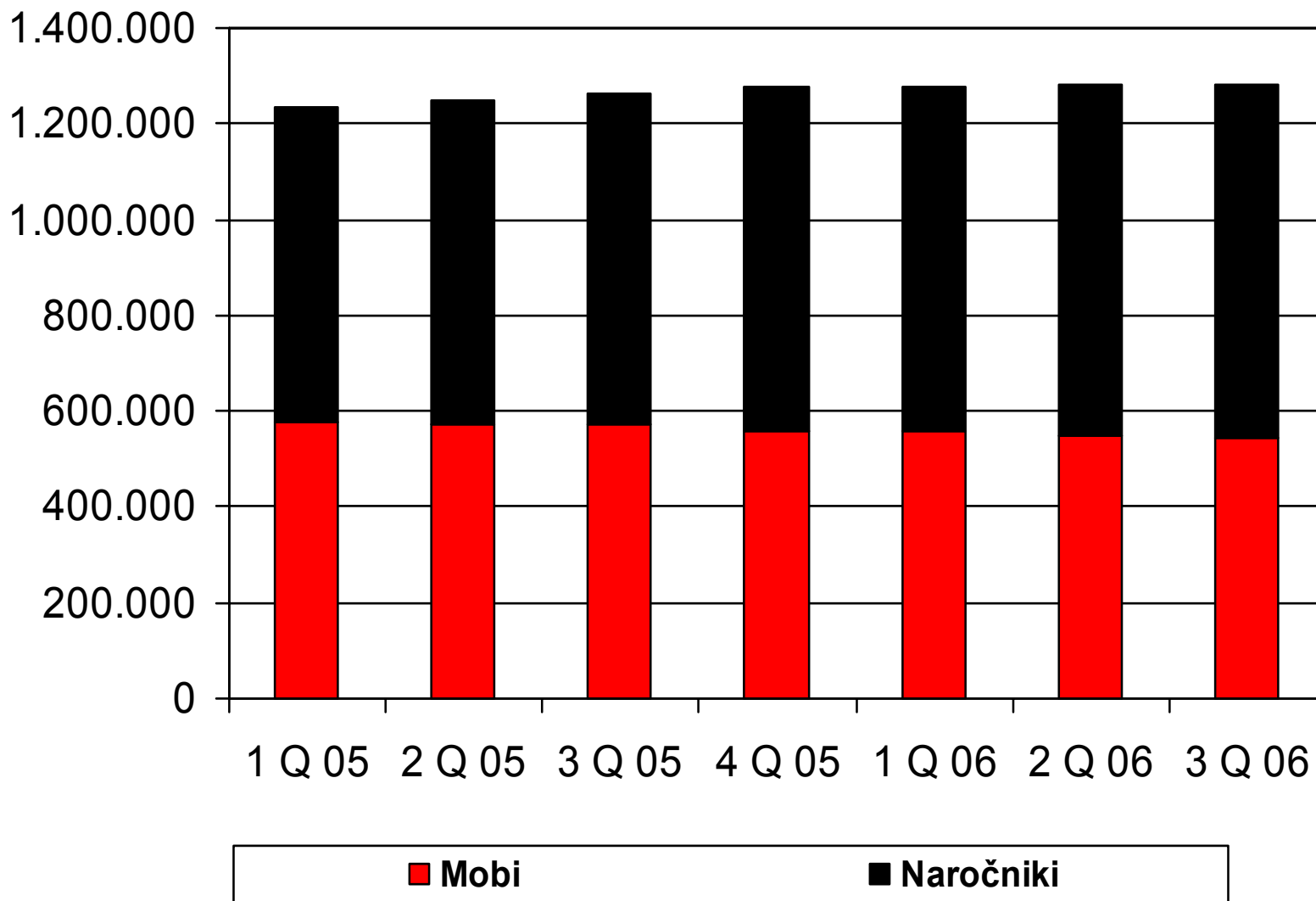
---

**WWW.MOBITEL.SI**

# Poslovanje družbe Mobitel, d.d. v številkah

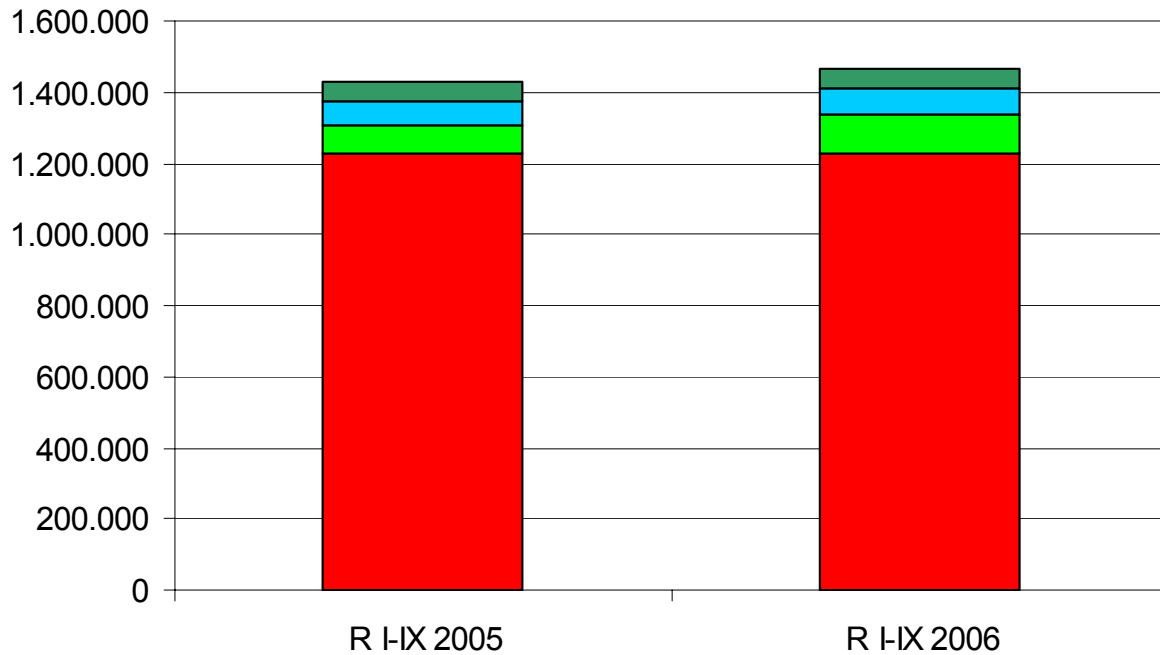
| (v mio SIT)                        | I - IX 2005 | I - IX 2006 | Ind.<br>06/05 |
|------------------------------------|-------------|-------------|---------------|
| Poslovni prihodki                  | 65.554      | 70.637      | 108           |
| Poslovni odhodki                   | 56.996      | 59.300      | 104           |
| EBIT - Dobiček iz poslovanja       | 8.558       | 11.337      | 132           |
| EBITDA                             | 22.543      | 24.579      | 132           |
| Delež EBITDA v poslovnih prihodkih | 34,4%       | 34,8%       | 101           |
| Davek iz dobička                   | 1.856       | 2.878       | 155           |
| Čisti poslovni izid                | 6.126       | 7.769       | 127           |
| Dobičkonosnost poslovnih prihodkov | 9,3%        | 11,0%       | 118           |
| Dodana vrednost v mio SIT          | 16.609      | 19.860      | 120           |

# Število uporabnikov




# Promet končnih uporabnikov

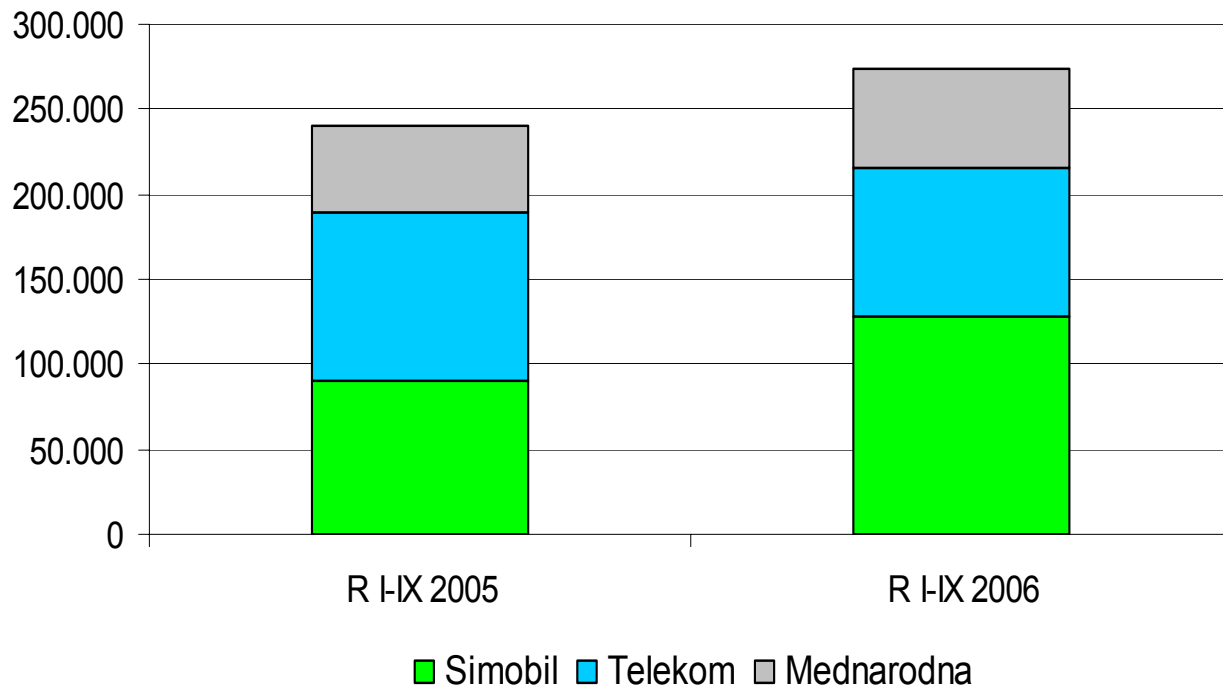
v tisoč minut



■ On-net ■ Off-net Simobil ■ Off-net Telekom ■ Off-net Mednarodna



# Dohodni promet v tisoč min

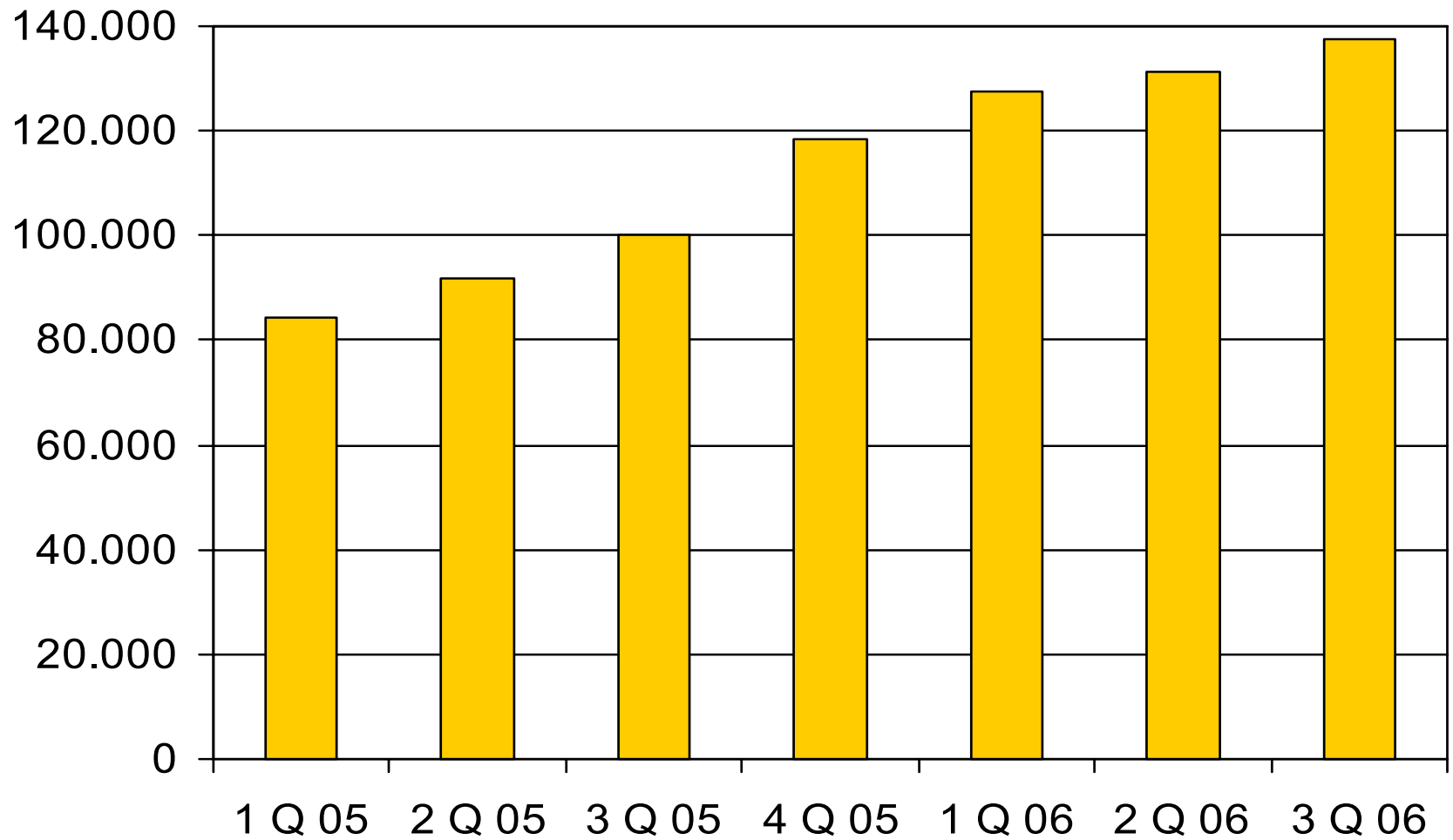




## Poslovanje družbe SiOL, d.d. v številkah

| (v mio SIT)                         | I - IX 2005 | I - IX 2006 | Ind.<br>06/05 |
|-------------------------------------|-------------|-------------|---------------|
| Poslovni prihodki                   | 9.604       | 12.144      | 126           |
| Poslovni odhodki                    | 9.494       | 11.630      | 123           |
| <b>EBIT - Dobiček iz poslovanja</b> | <b>110</b>  | <b>514</b>  | <b>467</b>    |
| EBITDA                              | 767         | 1.284       | 167           |
| Delež EBITDA v poslovnih prihodkih  | 8,0%        | 10,6%       | 132           |
| <b>Čisti poslovni izid</b>          | <b>129</b>  | <b>554</b>  | <b>430</b>    |
| Dobičkonosnost poslovnih prihodkov  | 1,3%        | 4,6%        | 340           |
| Dodana vrednost                     | 781         | 1.308       | 168           |

# Širokopasovni internet



# IPTV in VoIP priključki

