

# Nerevidirano poročilo o poslovanju Skupine Telekom Slovenije in družbe Telekom Slovenije, d. d.,

za obdobje od januarja do junija 2014

Ljubljana, 20. avgust 2014

## Kazalo

1.	Uvodno pojasnilo .....	1
1.1.	Izjava o odgovornosti uprave.....	1
2.	Vizija, poslanstvo, vrednote in strateški cilji .....	2
2.1.	Ključne strateške usmeritve Skupine Telekom Slovenije.....	3
3.	Skupina Telekom Slovenije .....	4
3.1.	Trgi in družbe Skupine Telekom Slovenije.....	4
3.2.	Poudarki poslovanja.....	5
3.3.	Ključni finančni kazalniki Skupine Telekom Slovenije.....	5
3.4.	Pregled po družbah in ključnih trgih.....	6
3.5.	Lastniška struktura in trgovanje z delnico .....	9
3.6.	Trg in tržni deleži na ključnih storitvenih segmentih .....	12
3.7.	Upravljanje s tveganji .....	12
4.	Upravljanje družbe .....	15
5.	Pomembnejši poslovni dogodki od januarja do junija 2014 .....	17
6.	Pomembnejši poslovni dogodki po datumu bilance stanja.....	20
7.	Računovodski izkazi Skupine Telekom Slovenije in Telekoma Slovenije za obdobje od januarja do junija 2014 .....	22
7.1.	Uvodna pojasnila .....	22
7.2.	Zgoščeni nerevidirani računovodski izkazi Skupine Telekom Slovenije za obdobje od januarja do junija 2014 .....	24
7.3.	Zgoščeni nerevidirani računovodski izkazi Telekoma Slovenije za obdobje od januarja do junija 2014 .....	34

# 1. Uvodno pojasnilo

Na podlagi zakonskih določil in Pravil Ljubljanske borze družba Telekom Slovenije, d. d., (v nadaljevanju Telekom Slovenije) s sedežem v Ljubljani, Cigaletova ulica 15, objavlja nerevidirano poročilo o poslovanju Skupine Telekom Slovenije in Telekoma Slovenije za obdobje od januarja do junija 2014.

Zgoščeni medletni izkazi za obdobje, ki se je končalo 30. junija 2014, so pripravljene v skladu z MRS 34, Medletno računovodsko poročanje, in jih je potrebno brati v povezavi z letnimi računovodskimi izkazi, pripravljenimi za poslovno leto, ki se je končalo 31. decembra 2013. Računovodski izkazi za obdobje od januarja do junija 2014 so nerevidirani, za primerjalno obdobje od januarja do junija 2013 in na dan 31. 12. 2013 pa so revidirani.

Nadzorni svet Telekoma Slovenije je nerevidirano poročilo o poslovanju Skupine Telekom Slovenije in Telekoma Slovenije za omenjeno obdobje obravnaval na svoji seji dne 20. avgusta 2014.

Vse pomembnejše spremembe podatkov, vsebovanih v prospektu za borzno kotacijo, Telekom Slovenije redno objavlja na spletnem portalu Ljubljanske borze SEOnet in na spletnih straneh družbe [www.telekom.si](http://www.telekom.si).


Nerevidirano poročilo za obdobje od januarja do junija 2014 je dostopno tudi na spletnih straneh družbe [www.telekom.si](http://www.telekom.si).

## 1.1. Izjava o odgovornosti uprave


Člani uprave Telekoma Slovenije, odgovorni za sestavo poročila Skupine Telekom Slovenije in Telekoma Slovenije, za obdobje od januarja do junija 2014 zagotavljamo, da je po našem najboljšem vedenju:

- povzetek računovodskega poročila sestavljen v skladu z ustreznim mednarodnim računovodskim standardom o vmesnem finančnem poročanju ter da daje resničen in pošten prikaz sredstev in obveznosti, finančnega položaja ter poslovnega izida Skupine Telekom Slovenije in Telekoma Slovenije;
- v vmesno poslovno poročilo vključen pošten prikaz informacij o pomembnih poslih s povezanimi osebami skladno s predpisi.

Uprava družbe Telekom Slovenije, d. d.



mag. Rudolf Skobe,  
predsednik uprave




mag. Tomaž Seljak,  
podpredsednik uprave



mag. Mateja Božič,  
članica uprave



Zoran Janko,  
član uprave



Vesna Lednik,  
članica uprave  
in delavska  
direktorica

## 2. Vizija, poslanstvo, vrednote in strateški cilji

### Vizija

V Skupini Telekom Slovenije smo zaupanja vreden partner svojih uporabnikov, s katerimi skupaj ustvarjamo družbo priložnosti.

### Poslanstvo

V Skupini Telekom Slovenije z inovativnimi tehnologijami navdihujemo svoje uporabnike. Odpiramo jim nove poslovne in osebne poti ter skupaj z njimi ustvarjamo okolje za razvoj družbe priložnosti. Z odprtostjo, prilagodljivostjo ter nadgradljivostjo izdelkov, storitev in privlačnih vsebin uporabnikom ves čas zagotavljamo učinkovita, uporabna, zanesljiva, zabavna in vedno nova orodja za posel in prosti čas.

### Vrednote

#### Živimo z uporabnikom.

Naše vodilo je zadovoljen uporabnik. Razumemo in spoštujemo njegove želje in potrebe, zato mu nudimo enostavne, uporabne in njemu prilagojene storitve. Ko potrebuje informacijo, nasvet ali pomoč, smo tu, da jo zagotovimo.

#### Zagotavljamo zanesljivost in inovativnost.

S kakovostjo, zanesljivostjo, inovativnostjo in prilagodljivostjo uporabnikom nudimo možnost svobodne izbire pri združevanju in prepletanju naših storitev, paketov, vsebin in izdelkov.

#### Ravnamo odgovorno.

V družbi in okolju, kjer delujemo, se vedemo etično, srčno, odgovorno in trajnostno. Spodbujamo razvoj znanja, izmenjavo izkušenj, ustvarjanje inovativnih rešitev ter okolju in ljudem prijazno delovanje.

#### Ustvarjamo povezanost.

Zaposleni v Skupini Telekom Slovenije ustvarjamo v kreativnem okolju. Odlične rezultate dosegamo, ker smo medsebojno povezani, proaktivni, izkušeni in cenimo podjetniško miselnost. Spoštujemo dogovore in držimo obljube.

## 2.1. Ključne strateške usmeritve Skupine Telekom Slovenije

### Konsolidacija na posameznih trgih

Strategija Skupine Telekom Slovenije je biti vodilni ponudnik na trgu v Sloveniji, na trgih zunaj Slovenije pa biti drugi po dobičkonosnosti operater po tržnem deležu. Cilj bomo dosegali tudi z aktivnostmi konsolidacije posameznih trgov.

### Ohranjanje števila uporabnikov v Sloveniji

Telekom Slovenije se že dlje časa sooča z upadanjem števila uporabnikov, kar sicer velja za skoraj vse prvotne operaterje v Evropi in kar je posledica zaostrene konkurence in regulacije. Primarni cilj Telekoma Slovenije je ohranjanje števila uporabnikov ob njihovi čim bolj ustrezni dobičkonosnosti. To bomo dosegali z optimizacijo prodajne mreže, navzkrižno prodajo storitev, razvojem novih storitev in novih naročniških modelov, diferenciacijo in ponudbo ekskluzivnih vsebin, izboljšanjem uporabniške izkušnje, zagotavljanjem standardiziranih storitev v oblaku ter s celovito ponudbo IKT-storitev in specializirano ponudbo za posamezne vertikale.

### Rast števila uporabnikov in EBITDA v jugovzhodni Evropi

Število uporabnikov bomo še naprej povečevali s prevzemanjem uporabnikov drugih operaterjev, konsolidacijo trgov ter z izkoriščanjem dejstva, da so nekateri segmenti trgov, na katerih delujejo naše odvisne družbe v jugovzhodni Evropi, še nerazviti, kar omogoča rast števila uporabnikov tudi preko rasti trga. V vseh odvisnih družbah v jugovzhodni Evropi bomo še naprej izvajali optimizacijo stroškov.

### Finančna stabilnost

Finančno stabilnost na nivoju Skupine Telekom Slovenije bomo dosegali z zagotavljanjem dolgoročno vzdržne strukture financiranja, izpolnjevanjem finančnih zavez iz posojilnih pogodb, učinkovitim upravljanjem z obratnim kapitalom, naložbenjem denarnih sredstev, skladno s kriteriji tveganosti naložb, ter z vzdrževanjem ustrezne likvidnostne rezerve.

### Kadrovsko prestrukturiranje

Stroške dela bomo optimizirali in zagotovili optimalno število zaposlenih glede na potrebe delovnega procesa posameznih družb.

### Kakovost

Kakovost mora ostati primerjalna prednost vseh storitev, ki jih uporabnikom ponujajo družbe v Skupini Telekom Slovenije. Kakovost bomo krepili z nadaljnjim razvojem, s čimer bomo uporabnikom zagotavljali sodobne IKT-rešitve in storitve.

### Družbena odgovornost

Tudi v prihodnje bomo skrbeli za vse vidike celovite trajnostne odgovornosti ob uravnoteženem upoštevanju treh osnovnih gradnikov: gospodarnosti, odnosa do soljudi (kupcev, uporabnikov, sodelavcev, poslovnih partnerjev in drugih deležnikov) ter odnosa do naravnega okolja.

### Poslovna pričakovanja Skupine Telekom Slovenije za leto 2014

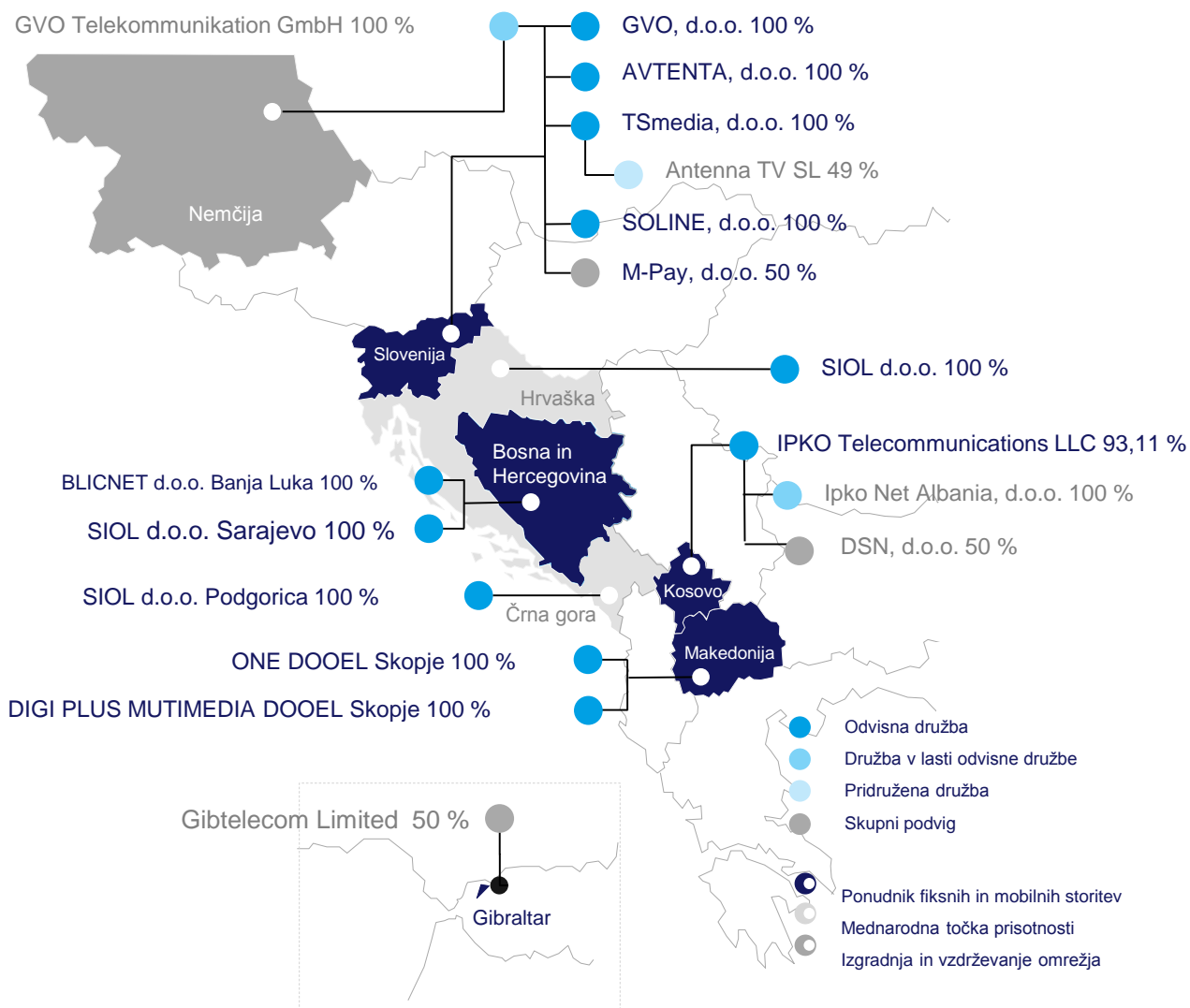
- Naložbe: do 170 milijonov evrov (povečano zaradi pridobljenih frekvenc).
- EBITDA: do 212 milijonov evrov.
- Čisti poslovni izid: 63 milijonov evrov.

## 3. Skupina Telekom Slovenije

### 3.1. Trgi in družbe Skupine Telekom Slovenije

Skupino Telekom Slovenije sestavljajo obvladujoča družba Telekom Slovenije, d. d., hčerinske družbe, pridružene družbe in skupni podvigi (glej sliko v nadaljevanju s prikazanimi lastniškimi deleži).

Stanje na 30. 6. 2014



#### Spremembe v skupini v letu 2014 (od 1. 1. do 30. 6. 2014):

- Kosovska odvisna družba Ipko Telecommunications LLC je na podlagi pogodbe o prodaji in prenosu 100 % deleža v svoji odvisni družbi Media Works, sklenjene 18. 12. 2013, dokončno prenesla lastništvo na družbi Media Works na kupca z 9. 1. 2014.

## 3.2. Poudarki poslovanja

### Skupina Telekom Slovenije v prvem polletju leta 2014 dosega naslednje rezultate:

- Doseženi čisti prihodki od prodaje so, kljub nadaljnjem zniževanju prihodkov klasične govorne telefonije in nižjim prihodkom mobilnih uporabnikov zaradi prehoda na nove, za naročnike ugodnejše pakete, na ravni doseženih enakem obdobju preteklega leta, in so dosegli 381,6 milijona evrov.
- Poslovni prihodki so zaradi 10,2 milijona evrov nižjih drugih prihodkov od poslovanja (v prvem polletju leta 2013 so bili visoki predvsem zaradi poravnjav v Makedoniji) v primerjavi z doseženimi v prvem polletju leta 2013 nižji za 3 % oz. za 10,8 milijona evrov.
- Dobiček iz poslovanja je dosegel 34,2 milijona evrov, kar je za 8,2 milijona evrov oz. 19 % pod doseženim v prvem polletju leta 2013.
- EBITDA je dosegel 111,2 milijona evrov oz. 29,1 % delež v čistih prihodkih od prodaje.
- Čisti poslovni izid Skupine Telekom Slovenije je dosegel skoraj 31 milijonov evrov, kar je za 780 tisoč evrov pod doseženim v enakem obdobju leta 2013.

## 3.3. Ključni finančni kazalniki Skupine Telekom Slovenije

v tisoč EUR	I - VI 2014	I - VI 2013	Ind. 14/13
Poslovni prihodki	384.871	395.648	97
EBITDA	111.197	126.177	88
Delež EBITDA v čistih prihodkih od prodaje v %	29,1%	33,0%	88
EBIT	34.211	42.441	81
Donosnost prodaje v % = EBIT / čisti prihodki od prodaje	9,0%	11,1%	81
Čisti poslovni izid	30.962	31.742	98
Sredstva*	1.435.703	1.390.036	103
Kapital*	726.692	760.129	96
Razmerje med kapitalom in sredstvi (Equity Ratio v %)*	50,6%	54,7%	93
Neto finančni dolg*	437.036	341.507	128

Opombe:

\* Primerjalni podatek za leto 2013 je iz bilance stanja na dan 31.12. 2013.

### 3.4. Pregled po družbah in ključnih trgih

#### Poslovni prihodki

v tisoč EUR	I - VI 2014	I - VI 2013	Ind. 14/13
Telekom Slovenije	328.985	331.205	99
Druge družbe v Sloveniji	24.952	24.528	102
Ipko - Kosovo	32.130	33.190	97
Družbe v Makedoniji	36.848	40.444	91
Druge družbe v tujini	12.115	9.158	132
<b>Skupaj - nekonsolidirano</b>	<b>435.030</b>	<b>438.525</b>	<b>99</b>
Izločitve in prilagoditve	-50.159	-42.877	-
<b>Skupina Telekom Slovenije</b>	<b>384.871</b>	<b>395.648</b>	<b>97</b>

#### EBITDA – dobiček iz poslovanja pred obrestmi, amortizacijo in davki

v tisoč EUR	I - VI 2014	I - VI 2013	Ind. 14/13
Telekom Slovenije	92.992	103.137	90
Druge družbe v Sloveniji	489	-412	-
Ipko - Kosovo	12.152	13.688	89
Družbe v Makedoniji	4.437	7.190	62
Druge družbe v tujini	1.384	1.259	110
Pripadajoči delež družbe Gibtelecom	2.386	2.457	97
<b>Skupaj - nekonsolidirano</b>	<b>113.840</b>	<b>127.319</b>	<b>89</b>
Izločitve in prilagoditve	-2.643	-1.142	-
<b>Skupina Telekom Slovenije</b>	<b>111.197</b>	<b>126.177</b>	<b>88</b>

#### EBIT – dobiček iz poslovanja

v tisoč EUR	I - VI 2014	I - VI 2013	Ind. 14/13
Telekom Slovenije	32.582	36.132	90
Druge družbe v Sloveniji	-805	-1.661	-
Ipko - Kosovo	2.723	4.969	55
Družbe v Makedoniji	-1.627	557	-
Druge družbe v tujini	117	-195	-
Pripadajoči delež družbe Gibtelecom	2.386	2.457	97
<b>Skupaj - nekonsolidirano</b>	<b>35.376</b>	<b>42.259</b>	<b>84</b>
Izločitve in prilagoditve	-1.165	182	-
<b>Skupina Telekom Slovenije</b>	<b>34.211</b>	<b>42.441</b>	<b>81</b>



## Čisti poslovni izid

v tisoč EUR	I - VI 2014	I - VI 2013	Ind. 14/13
Telekom Slovenije	40.890	34.192	120
Druge družbe v Sloveniji	-940	-1.757	-
Ipko - Kosovo	-736	1.381	-
Družbe v Makedoniji	-4.374	-604	-
Druge družbe v tujini	-109	-522	-
Pripadajoči delež družbe Gibtelecom	2.386	2.457	97
<b>Skupaj - nekonsolidirano</b>	<b>37.117</b>	<b>35.147</b>	<b>106</b>
Izločitve in prilagoditve	-6.155	-3.405	-
<b>Skupina Telekom Slovenije</b>	<b>30.962</b>	<b>31.742</b>	<b>98</b>

## PRIKLJUČKI IN STORITVE SKUPINE TELEKOM SLOVENIJE PO VRSTAH IN TRGIH

### Širokopasovni priključki

Stanje maloprodajnih širokopasovnih priključkov na dan	30.6.2014	31.12.2013	Ind. 14/13
<b>Slovenija</b>	<b>199.665</b>	<b>202.158</b>	<b>99</b>
Makedonija	39.440	39.563	100
Kosovo	85.249	82.427	103
BiH	23.017	21.520	107
<b>JV Evropa</b>	<b>147.706</b>	<b>143.510</b>	<b>103</b>
<b>Skupina Telekom Slovenije</b>	<b>347.371</b>	<b>345.668</b>	<b>100</b>

### Priključki fiksne in mobilne telefonije

Stanje maloprodajnih priključkov na dan	30.6.2014	31.12.2013	Ind. 14/13
Slovenija, mobilna telefonija	1.124.530	1.123.867	100
Slovenija, fiksna govorna telefonija	406.584	421.701	96
JV Evropa, mobilna telefonija, od tega:	1.134.811	1.082.143	105
Makedonija	562.249	527.928	107
Kosovo	571.689	554.010	103
BiH	873	205	426
JV Evropa, fiksna govorna telefonija	47.107	54.929	86
<b>Skupina Telekom Slovenije</b>	<b>2.713.032</b>	<b>2.682.640</b>	<b>101</b>
<b>VoIP priključki</b>			
Slovenija	158.080	153.911	103
JV Evropa	31.587	24.927	127
<b>Skupina Telekom Slovenije</b>	<b>189.667</b>	<b>178.838</b>	<b>106</b>

## Skupaj priključki / storitve mobilne in fiksne telefonije

Stanje maloprodajnih priključkov na dan	30.6.2014	31.12.2013	Ind. 14/13
Skupaj mobilna telefonija	2.259.341	2.206.010	102
Skupaj fiksne govorne storitve*	643.358	655.468	98
<b>Skupina Telekom Slovenije</b>	<b>2.902.699</b>	<b>2.861.478</b>	<b>101</b>

\* Seštevek priključkov fiksne govorne telefonije in storitev VoIP.

## Naložbe

v tisoč EUR	I - VI 2014	I - VI 2013	Ind. 14/13
Telekom Slovenije	92.872	27.388	339
Druge družbe v Sloveniji	584	1.657	35
Ipko - Kosovo	5.211	4.607	113
Družbe v Makedoniji	3.480	2.387	146
Druge družbe v tujini	1.478	1.633	90
Izločitve in prilagoditve	-2.475	-989	-
<b>Skupina Telekom Slovenije</b>	<b>101.150</b>	<b>36.683</b>	<b>276</b>

## Zaposleni

število zaposlenih po stanju na dan	30.6.2014	31.12.2013	Ind. 14/13
Telekom Slovenije	2.832	2.887	98
Druge družbe v Sloveniji	623	684	91
Ipko - Kosovo	473	482	98
Družbe v Makedoniji	422	423	100
Druge družbe v tujini	115	110	105
<b>Skupina Telekom Slovenije</b>	<b>4.465</b>	<b>4.586</b>	<b>97</b>

## 3.5. Lastniška struktura in trgovanje z delnico

### Osnovni podatki o delnici družbe Telekom Slovenije na 30. 6. 2014

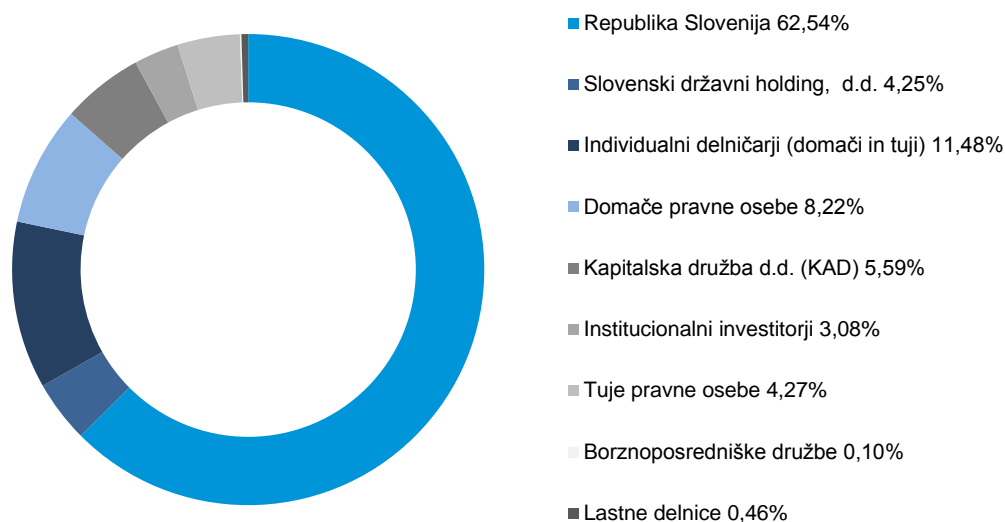
Osnovni podatki o delnici	
Oznaka	TLSG
Kotacija	Prva kotacija Ljubljanske borze
Osnovni kapital (v EUR)	272.720.664,33
Število navadnih imenskih kosovnih delnic	6.535.478
Število lastnih delnic	30.000
Število delničarjev na 30. 6. 2014	11.687

### Lastniška struktura in največji delničarji

Na dan 30. 6. 2014 je bilo v delniški knjigi Telekoma Slovenije vpisanih 11.687 delničarjev, kar je za 58 več kot konec leta 2013.

V lastniški strukturi Telekoma Slovenije v prvem poletju 2014 ni bilo zaznanih bistvenih sprememb, saj v nobeni od kategorij ni prišlo do spremembe večje od odstotne točke. Lastniški deleži so se povečali pri kategorijah individualnih delničarjev in institucionalnih investitorjev, znižali pa so se pri kategorijah domačih in tujih pravnih oseb ter borznoposredniških družb.

### Lastniška struktura, 30. junij 2014



### 10 največjih delničarjev

Na zadnji dan v juniju 2014 je imelo 10 največjih delničarjev v lasti 77,83 % osnovnega kapitala družbe, kar je za 0,06 odstotne točke več kot zadnji dan v letu 2013. Do sprememb je prišlo tudi v strukturi prve deseterice, saj je družba Perspektiva FT podvojila svoj lastniški delež, med prvih deset delničarjev pa sta se namesto družbe Intersvet in NFD 1, mešanega fleksibilnega podsklada, uvrstila The Bank of New York Mellon in Telekom Slovenije z lastnimi delnicami.

Delničar na dan 30. 6. 2014		%	Delničar na dan 31. 12. 2013		%
1	Republika Slovenija	62,54	Republika Slovenija	62,54	
2	Kapitalska družba d.d.	5,59	Kapitalska družba d.d.	5,59	
3	Slovenski državni holding, d.d.*	4,25	Slovenska odškodninska družba d.d.	4,25	
4	Perspektiva FT d.o.o.	1,51	Modra zavarovalnica d.d. – PPS	1,44	
5	Modra zavarovalnica d.d. – PPS	1,44	Intersvet d.o.o.	1,10	
6	NLB d.d.	0,55	Perspektiva FT d.o.o.	0,75	
7	Triglav vzajemni skladi – delniški Triglav	0,51	NLB d.d.	0,55	
8	KD Galileo, fleksibilna struktura naložb	0,51	Triglav vzajemni skladi – delniški Triglav	0,52	
9	The Bank of New York Mellon - fiduciarni	0,47	NFD 1, mešani fleksibilni podsklad	0,52	
10	Telekom Slovenije d.d.	0,46	KD Galileo, fleksibilna struktura naložb	0,51	
<b>Skupaj</b>		<b>77,83</b>	<b>Skupaj</b>	<b>77,77</b>	

\*Prej: Slovenska odškodninska družba d.d.

### Delnice v lasti uprave in nadzornega sveta Telekoma Slovenije

V spodnji tabeli so naštetni člani uprave in nadzornega sveta, ki so bili 30. 6. 2014 skupaj imetniki 1.549 delnic TLSG. Preostali člani organov upravljanja in nadzora niso imeli v lasti delnic Telekoma Slovenije.

Ime in priimek	Funkcija	Število delnic	Delež v kapitalu v %
<b>Uprava</b>			
mag. Rudolf Skobe	predsednik uprave	300	0,00459
Zoran Janko	član uprave	31	0,00047
mag. Tomaž Seljak	podpredsednik uprave	4	0,00006
<b>Nadzorni svet</b>			
mag. Adolf Zupan	podpredsednik nadzornega sveta	1.094	0,01674
Matej Golob Matzele	član nadzornega sveta	22	0,00034
Samo Podgornik	član nadzornega sveta	92	0,00141
Primož Per	član nadzornega sveta	5	0,00008
Dean Žigon	član nadzornega sveta	1	0,00001
<b>Skupaj Uprava in NS</b>		<b>1.549</b>	<b>0,02370</b>

### Trgovanje z delnico in pomembnejši finančni podatki o delnici

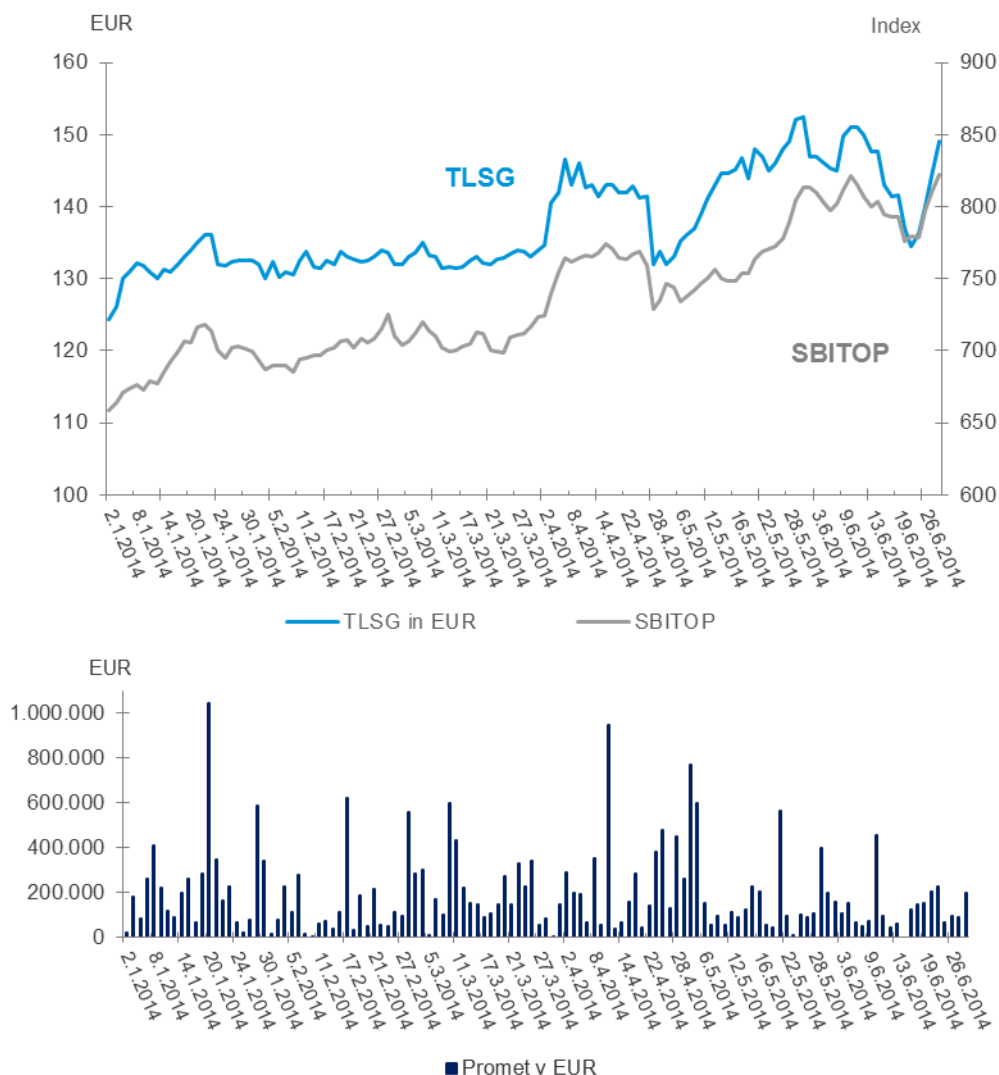
Prvo polletje 2014 je delnica TLSG zaključila pozitivno, njen zaključni tečaj je na zadnji trgovni dan v juniju znašal 149,00 evrov. Na polletni ravni je tečaj delnice zabeležil 19,77-odstotno rast vrednosti glede na začetek obravnavanega obdobja. V enakem obdobju se je indeks delnic borzne kotacije SBITOP, ki predstavlja gibanje cen največjih in najlikvidnejših delnic na organiziranem trgu Ljubljanske borze, povečal za 24,89 %.

Tržna kapitalizacija je 30. 6. 2014 znašala 973,79 mio EUR, kar je uvrščalo delnice TLSG na drugo mesto med vsemi delnicami na trgu.

### Statistika trgovanja s TLSG na Ljubljanski borzi v obdobju januar – junij 2014 / 2013

Zaključni tečaj v EUR	I - VI 2014	I - VI 2013
Najvišji dnevni	152,45	107,90
Najnižji dnevni	124,40	77,50
Povprečni	138,42	91,47
Promet v tisoč EUR	I - VI 2013	I - VI 2012
Skupni promet v letu	23.618,05	18.574,12
Najvišji dnevni	1.047,26	1.199,85
Najnižji dnevni	0,91	1,36
Povprečni	193,59	152,25

## Primerjava gibanja tečaja TLSG z gibanjem indeksa SBITOP in prometa delnic TLSG



Vir: Ljubljanska borza, arhiv tečajev.

## Pomembnejši finančni podatki o delnici

	30. 6. 2014	30. 6. 2013
Zaključni tečaj na zadnji trgovalni dan v obdobju v EUR	149,00	104,00
Knjigovodska vrednost delnice v EUR <sup>1</sup>	116,20	119,88*
Čisti dobiček na delnico <sup>2</sup> v EUR	6,29	5,26
Razmerje tržna/knjigovodska vrednost	1,28	-
Kapitalska donosnost delnice v obdobju v % <sup>3</sup>	19,77 %	8,90 %

Opombe:

\* Primerjalni podatek za leto 2013 je iz bilance stanja na dan 31. 12. 2013.

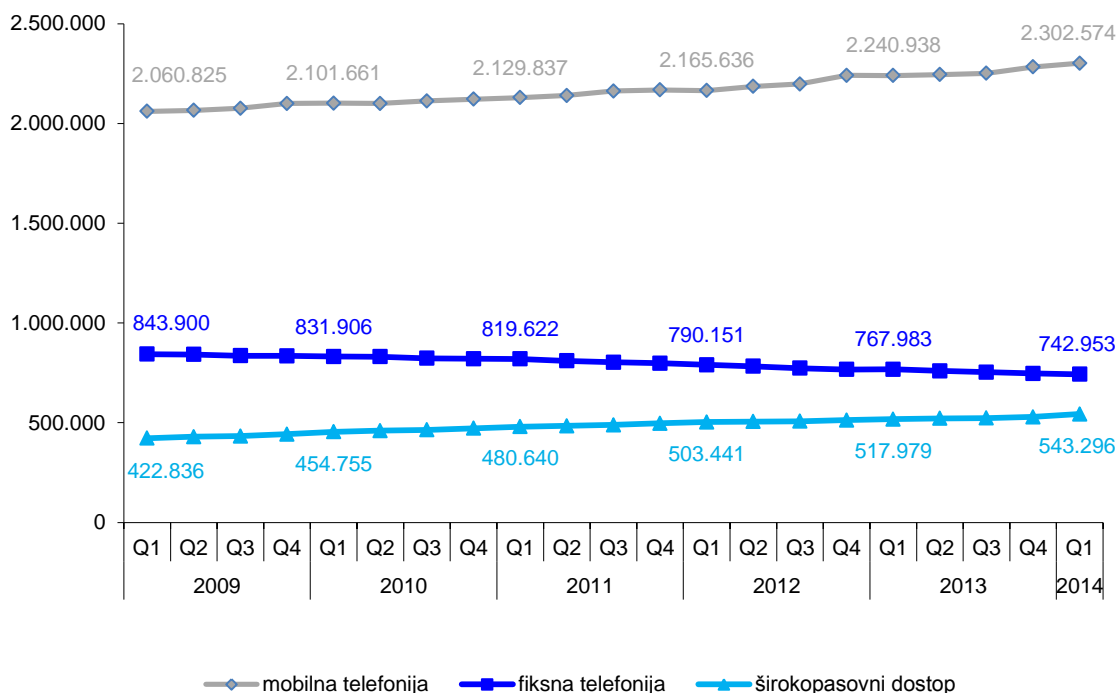
<sup>1</sup>Knjigovodska vrednost delnice je izračunana kot razmerje med knjigovodsko vrednostjo kapitala Telekom Slovenije na zadnji dan obdobja, in tehtanim povprečnim številom navadnih delnic v opazovanem obdobju brez lastnih delnic.

<sup>2</sup> Čisti dobiček na delnico je izračunan kot razmerje med čistim poslovnim izidom Telekom Slovenije v obravnavanem obdobju, in tehtanim povprečnim številom navadnih delnic v opazovanem obdobju brez lastnih delnic.

<sup>3</sup>Kapitalska donosnost delnice je izračunana kot: (tečaj na zadnji trgovalni dan v obdobju – tečaj na prvi trgovalni dan v obdobju) / tečaj na prvi trgovalni dan v obdobju).

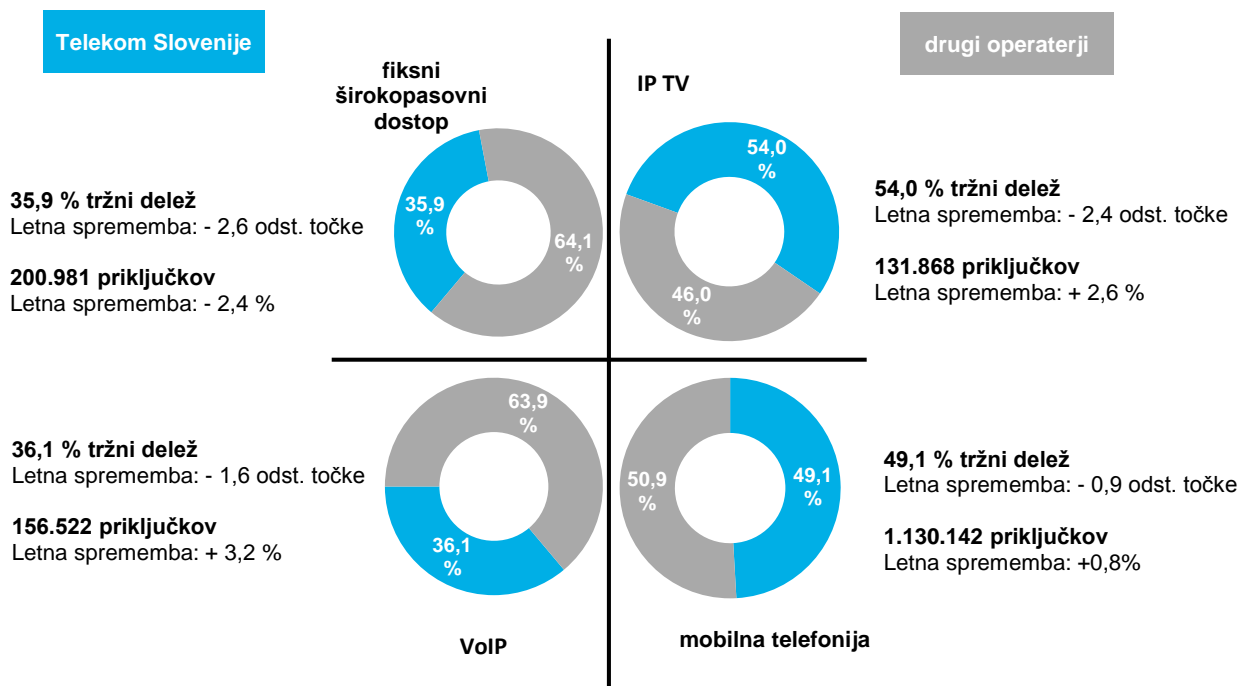
### 3.6. Trg in tržni deleži na ključnih storitvenih segmentih

#### Število priključkov v Sloveniji



Vir: Poročilo za prvo četrtletje 2014, SURS.

#### Pregled tržnih deležev konec prvega četrtletja 2014 na ključnih segmentih



Vir: Poročilo o razvoju trga elektronskih komunikacij za prvo četrtletje 2014, AKOS junij 2014; interni podatki TS.

## 3.7. Upravljanje s tveganji

V nadaljevanju so izpostavljena ključna tveganja po posameznih družbah oz. trgih.

### Ključna tveganja za Telekom Slovenije

- Razmere na področju regulacije na trgih fiksnih in mobilnih telekomunikacij ostajajo negotove. Predlog Uredbe o ukrepih za evropski enotni trg elektronskih komunikacij in doseganje povezane celine, ki ga je pripravila Evropska komisija, je obravnaval tudi Evropski parlament. Končna vsebina tega akta se lahko v procesu sprejemanja še precej spremeni. Če bo uredba sprejeta, se bodo zakonodajne spremembe uveljavile bistveno hitreje kot v primeru direktiv, ko jih je potrebno prenašati še v notranji pravni red.
- Med tržnimi tveganji in tveganji, ki so povezana s konkurenco, ostaja povečano tveganje prehoda poslovnih in rezidenčnih uporabnikov na konkurenčna omrežja. Konkurenčno-tržna tveganja obvladujemo s prilagojeno ponudbo ter z izvajanjem aktivnosti za pospeševanje prodaje in zadržanje obstoječih naročnikov. Veliko pozornosti namenjamo izboljšanju procesov za podporo uporabnikom.
- Aktivnosti, ki so usmerjene k upravljanju tržnih deležev, hkrati povečujejo tveganje manjše dobičkonosnosti naročnikov. Ukrepi za obvladovanje tveganja so vsebinska in cenovna optimizacija ponudbe ter jasna pravila pri dodeljevanju ugodnosti in popustov naročnikom.
- Tveganje v zvezi z zaposlenimi se nanaša predvsem na doseganje načrta notranjega prestrukturiranja, ki lahko vpliva na optimalno kadrovsko strukturo ter število izvajalcev in znanj za nadaljnji razvoj Telekoma Slovenije. Zaposlene razporejamo na področja, kjer je identificiran kadrovski primanjkljaj.
- Kljub uvedenim postopkom (dosledno upoštevanje internih pravil glede pravnih pregledov ter formaliziranje sodelovanja pri pripravi obrambe v odprtih postopkih in ustrezni zagotovitvi prioritete), pravna tveganja povezana s tožbami in zakonodajo ter tveganja postopkov pred regulatorji ostajajo.
- Tveganje izgube prihodkov v procesu od zajema podatkov v centrali do obračuna »Switch to Bill« obvladujemo z vzpostavljenim sistemom za preprečevanje odtekanja prihodkov za fiksno telefonijo.
- Posebno pozornost posvečamo obvladovanju operativnih tveganj na področju IKT-omrežij, storitev in naprav. Ključni ukrepi za obvladovanje tveganja delovanja in varnosti IKT-tehnologij so izvajanje preventivnih ukrepov z namenom detekcije morebitnih težav in kritičnih točk ter testiranje in usposabljanje zaposlenih za pravilno ukrepanje. Izvajamo sistem vodenja varovanja informacij (SSVI) za redno delovanje ter posodabljam program neprekinjenega poslovanja (UNP) in postopke za ukrepanje v primeru izrednih dogodkov. Tveganja, ki izhajajo iz zunanjega izvajanja storitev, smo že uspeli zmanjšati z naslednjimi ukrepi: definirani procesi upravljanja IT potreb, definirani postopki upravljanja s partnerji v procesu razvoja rešitev, standardizacija zahtev, izdelana strategija za optimizacijo razmerja med notranjo in zunanjo izvedbo. Tveganje bomo dodatno zmanjšali z vzpostavitvijo lastnih kompetenc upravljanja vsebin in sistemov ter z upravljanjem zunanje izvedbe.
- Tveganje nedelovanja povezav in storitev, ki jih zagotavljajo drugi subjekti, obvladujemo z vpeljanimi procesi za spremljanje in poročanje o dogovorjenem nivoju zagotavljanja storitev (SLA-kazalcih) na najetih omrežjih ter standardizacijo zahtev do ponudnikov omrežij za nova najemna omrežja. Vzpostavljeno je tekoče obveščanje o načrtovanih delih na omrežjih operaterjev.
- Redno spremljamo izpostavljenost finančnim tveganjem. Najpomembnejši vir kreditnega tveganja (tveganja neizpolnitve obveznosti nasprotne stranke) predstavlja neplačevanje obveznosti s strani naročnikov (maloprodaja) in s strani operaterjev (veleprodaja). Kreditno tveganje pri naročnikih ocenjujemo kot visoko, ukrepi pa so sprotno izvajanje izterjave in na koncu izključevanje neplačnikov, upoštevanje kreditne ocene naročnika pri prodaji ter spremljanje odmikov prometa naročnika glede na njegovo povprečno porabo in posledično ukrepanje. Kreditno tveganje pri operaterjih ocenjujemo kot zmerno, k ustreznemu obvladovanju tveganja je prispevala tudi uvedba sistema upravljanja s kreditnim tveganjem. Določenemu kreditnemu tveganju je Telekom Slovenije izpostavljen tudi zaradi posojil, odobrenih odvisnim družbam, ter izdanih garancij oziroma poroštev, predvsem za obveznosti hčerinskih družb. Telekom Slovenije zmanjšuje tveganje neizpolnitve obveznosti z zavarovanji v posojilnih in garancijskih pogodbah, katerih višina mora biti najmanj tako visoka, kot je znesek posojila.
- Izpostavljenost likvidnostnim in obrestnim tveganjem se ni povečala, likvidnostno je ocenjeno srednje, obrestno in valutno tveganje pa nizko. Za obvladovanje tveganja kratkoročne plačilne sposobnosti ima Telekom Slovenije vzpostavljen sistem upravljanja in načrtovanja denarnih tokov, ki omogoča pravočasno zaznavanje morebitnih primanjkljajev likvidnih sredstev in odločanje o ukrepih. Kratkoročne neizkoriščene revolving in kreditne linije pri domačih in tujih bankah hkrati zagotavljajo visoko stopnjo finančne prožnosti

za uravnavanje likvidnosti. Kot srednje je ocenjeno tudi tveganje možnosti refinanciranja kratkoročnih virov z dolgoročnimi, ukrepamo z izvajanjem postopkov refinanciranja skladno z uredbo.

### **Ključna tveganja na področju razvoja digitalnih vsebin in medijev (TSmedia)**

- Tveganje zmanjšanja zakupljene količine oglasov obvladujemo z vlaganji v tehnični in oblikovni razvoj produktov.
- Tveganje, da nove storitve, kljub pozitivnim odzivom trga, na podlagi predhodnih tržnih raziskav ne bodo prodajno uspešne, zmanjšujemo z intenzivno tržno komunikacijo in pripravo prodajnih predstavitev.

### **Ključna tveganja za Avtento**

- Zaznali smo novo prihodkovno tveganje iz naslova projektov javne uprave. Tveganje obvladujemo z okrepljenimi tržnimi prizadevanji za pridobitev novih projektov na zunanjem trgu.

### **Ključna tveganja na makedonskem trgu**

- Kreditno tveganje še naprej ostaja eno od ključnih tveganj. Obvladujemo ga z redno izterjavo, pogajanji in potencialnim pravnim ukrepanjem.
- Pri projektih modernizacije omrežja obstaja tveganje zamud pri implementaciji.
- Tveganje zniževanja cen na trgu končnih uporabnikov se je zmanjšalo zaradi stabilizacije trga in manjšega pritiska s strani konkurence.

### **Ključna tveganja na Kosovu**

- Konkurenčno-tržna tveganja ostajajo visoka. Obvladujemo jih s proaktivnim tržnim pristopom za pridobitev novih naročnikov in ukrepi za ohranitev obstoječih naročnikov na vseh segmentih.
- Tveganje manjših prihodkov zaradi zaključevanja klicev iz tujine obvladujemo s skrbnim spremljanjem dogajanja na trgu in izdelavo poslovnih analiz.
- Tveganje spremembe pogojev, pod katerimi je omogočena uporaba prenosnega omrežja energetskega operaterja, obvladujemo z analizo pravnih podlag in načrtovanjem različnih tehničnih scenarijev.

### **Ključna tveganja v Bosni in Hercegovini**

- Pravna tveganja v zvezi z namestitvijo opreme obvladujemo z iskanjem alternativnih lokacij.
- Zaradi neurejenega pravnega okolja na področju programskih pravic obstaja tveganje prenehanja oddajanja določenih kanalov.
- Pomemben dejavnik tveganja ostaja pritisk konkurence, in sicer tako z vidika cen kot ponudbe storitev. Delovanje konkurence redno spremljamo, prav tako redno osvežujemo ponudbo storitev.



## 4. Upravljanje družbe

### Uprava

Telekom Slovenije vodi petčlanska uprava, ki je bila 30. 6. 2014 v sestavi:

- mag. Rudolf Skobe, predsednik uprave,
- mag. Tomaž Seljak, podpredsednik uprave,
- mag. Mateja Božič, članica uprave,
- Zoran Janko, član uprave,
- Vesna Lednik, članica uprave - delavska direktorica.

Člani uprave so imenovani za štiriletni mandat, ki začne teči od dneva imenovanja.

7. 4. 2014 je mandat potekel Darji Senica, članici uprave - delavski direktorici. S 23. 4. 2014 je bila na funkcijo članice uprave – delavske direktorice s štiriletnim mandatom imenovana Vesna Lednik.

30. 4. 2014 je potekel mandat podpredsedniku uprave mag. Zoranu Vehovarju. S 1. 5. 2014 funkcijo podpredsednika uprave s štiriletnim mandatom mag. Tomaž Seljak.

### Nadzorni svet

Nadzorni svet družbe sestavlja devet članov, od tega šest članov predstavnikov kapitala in trije predstavniki zaposlenih. Člani nadzornega sveta so podali izjavo o izpolnjevanju kriterijev neodvisnosti v skladu s Kodeksom upravljanja javnih delniških družb.

Nadzorni svet Telekoma Slovenije so 30. junija 2014 sestavljali:

Predstavniki kapitala, ki jim je zaradi poteka mandata prejšnjim članom nadzornega sveta štiriletni mandat pričel teči 27. aprila 2013:

- Borut Jamnik, predsednik,
- Mag. Adolf Zupan, namestnik predsednika,
- Mag. Tomaž Berločnik, član,
- Mag. Bernarda Babič, članica.

Predstavnika kapitala, ki sta bila izvoljena na skupščini 1. julija 2013 z mandatom, ki začne teči od dneva izvolitve na skupščini do izteka mandata sedanjega nadzornega sveta:

- dr. Marko Hočevar, član,
- Matej Golob Matzele, član.

Predstavniki zaposlenih:

- Dean Žigon, namestnik predsednika,
- Primož Per, član,
- Samo Podgornik, član.

Štiriletni mandat predstavnikov zaposlenih traja do 14. novembra 2017.

Nadzorni svet se je v aprilu 2014 seznanil z odstopom dveh članov nadzornega sveta – predstavnikov zaposlenih, in sicer Milana Richterja in Martina Goriška.

## Slovenija

### GVO, d.o.o.

Direktor: Borut Radi

Do 28. 2. 2014 je bil direktor Edo Škofca

### AVTENTA, d.o.o.

Direktor: Vedran Krevatin

### TSmedia, d.o.o.

Direktor: mag. Tomaž Pernovšek

### SOLINE, d.o.o.

Direktor: Klavdij Godnič

### M-Pay, d.o.o.

Direktor: Janez Stajnik

Na podlagi podane odstopne izjave je nadzorni svet družbe dr. Deana Korošca razrešil z mesta direktorja z 31. 1. 2014, s 1. 2. 2014 pa je na mesto direktorja imenoval Janeza Stajnika.

## Druge države

### IPKO Telecommunications LLC, Kosovo

Člani upravnega odbora: mag. Rudolf Skobe, predsednik, Bujar Musa, podpredsednik, Artan Lahaj, dr. Ciril Kafol, mag. Robert Erzin

Glavni izvršni direktor: mag. Robert Erzin

### ONE DOOEL Skopje, Makedonija

Direktor: dr. Ciril Kafol

### DIGI PLUS MULTIMEDIA DOOEL, Skopje, Makedonija

Direktor: Metodije Mirčev

Z 31. 5. 2014 je Janez Marovt podal odstopno izjavo z mesta direktorja. Skupščina družbe je s 1. 6. 2014 imenovala Metodija Mirčeva za novega direktorja.

### Blicnet, d.o.o., Banja Luka, Bosna in Hercegovina

Direktor: mag. Igor Bohorč

### SIOL, d.o.o., Hrvaška

Direktor: Janez Marovt

### SIOL, d.o.o., Podgorica, Črna gora

Direktor: mag. Igor Bohorč

### SIOL, d.o.o., Sarajevo, Bosna in Hercegovina

Direktor: mag. Igor Bohorč

### Gibtelecom Limited, Gibraltar

Člani upravnega odbora: Hon. dr. Joseph Garcia, predsednik, Tim Bristow, glavni izvršni direktor, Dilip D. Tirathdas, Marko Boštjančič, mag. Zoran Vehovar, mag. Brigita Bohorč

## 5. Pomembnejši poslovni dogodki od januarja do junija 2014

### Januar 2014

- Telekom Slovenije je prejel mednarodni certifikat ISO 50001, ki predstavlja standard, ki organizacijam omogoča, da učinkovito in dosledno upravljajo z energijo. V Telekomu Slovenije smo ga prejeli zaradi uresničevanja zastavljene strategije trajnostnega razvoja na področju zmanjševanja porabe električne energije ter izboljšanja učinkovitosti rabe goriv za vozni park in ogrevanje.
- Nadzorni svet Telekoma Slovenije je obravnaval in potrdil aktivnosti, povezane s širitvijo poslovanja Skupine Telekom Slovenije na trgu Bosne in Hercegovine.
- Telekom Slovenije je podprl preventivno akcijo Bodi trenutno nedosegljiv, če želiš ostati živ!, s katero Javna agencija RS za varnost prometa opozarja na nevarnost telefoniranja med vožnjo.
- Sistem enotne mestne kartice Urbana je doživel virtualno nadgradnjo z novo mobilno aplikacijo - virtualno vrednostno Urbano na pametnih telefonih. Inovativna rešitev je v Londonu prejela prestižno nagrado »MasterCard plačilni sistemi v prometu« (MasterCard Transport Ticketing Awards) v kategoriji »Najuspešnejši plačilni sistemi na mobilnih telefonih«, s čimer se sistem uvršča med najbolj napredne rešitve na področju transportnih vozovnic in mobilnega plačevanja.

### Februar 2014

- Telekom Slovenije je uporabnikom ponudil prenovljene in posodobljene naročniške pakete Mobitel Neomejeni. Zasebnim uporabnikom je ponudil tri sklope cenovno dostopnih in prilagodljivih paketov z vključenimi količinami storitev.
- V začetku februarja so bile zaradi žleda v državi razglašene izredne vremenske razmere. Žled je povzročil številne izpade električnega napajanja, zaradi česar smo delovanje mobilnega omrežja vzdrževali z lastnimi agregati. Zaradi žleda je bilo hudo poškodovano tudi kabelsko omrežje Telekoma Slovenije; odprava škode bo potekala dalj časa.
- Microsoft je Avtenti kot edini v regiji Adriatic podelil kompetenco Gold CRM. Partnerje z Gold kompetenco odlikuje najvišja raven znanja in izkušenj. Enajsta pridobljena kompetenca dokazuje, da je družbi Avtenta uspelo vzpostaviti najtesnejšo obliko sodelovanja z Microsoftom in da so v podjetju dobro pripravljeni na izvedbo najboljše projektov.
- Telekom Slovenije je v imenu devetih konzorcijskih partnerjev iz šestih držav pridobil nov evropski projekt s področja pametnih omrežij SUNSEED (Trajnostno in vzdržljivo omrežje za pametno distribucijo električne energije), ki poteka v okviru programa Evropske komisije FP7.

### Marec 2014

- S 1. marcem je vodenje družbe GVO prevzel Borut Radi. Borut Radi je pred nastopom mandata direktorja v družbi GVO vodil Enoto za projektiranje, geodezijo, razvoj in ekonomiko, kjer je bil odgovoren tudi za kontroling in finance, kakovost ter organizacijo procesov.
- Telekom Slovenije se je s storitvijo TViN, ki združuje spletno televizijo, video na zahtevo in multimedijsko shrambo v oblaku, predstavil na enem izmed najpomembnejših in najuglednejših dogodkov v panogi - TV Connect v Londonu. Da gre za napredno storitev, potrjuje tudi dejstvo, da so organizatorji storitev TViN uvrstili v ožji izbor za osvojitev prestižne nagrade TV Connect Awards 2014, kjer nagrajujejo odličnost, inovativnost in razvojne dosežke v panogi.
- Telekom Slovenije je predstavil nov konvergenčni paket za poslovne uporabnike, ki je prilagojen potrebam mikro in malih podjetij. Poleg hitre internetne povezave in mobilnih storitev, ki so že vključene v mesečno naročnino, lahko uporabniki osnovno ponudbo paketa poljubno nadgradijo z dodatnimi mobilnimi in fiksnimi storitvami.
- Na Slovenskem oglaševalskem festivalu (SOF) je TSmedia premierno napovedala prihod velikih zunanjih digitalnih zaslonov na slovenski oglaševalski trg, ki od maja 2014 stojijo ob mestnih vpadnicah, v središču Ljubljane in v bližini nakupovalnih središč. Telekom Slovenije je na SOF-u v skupini digitalnih oglaševalskih akcij prejel veliko nagrado za akcijo Itak Ven, zlati priznanji za TV oglas znamke Itak in uporabo glasbe v

oglaševanju (Good Life), srebrni priznanji pa za Itak ven v skupini digitalnega komuniciranja in oglas Itak v skupini zunanjega oglaševanja.

## April 2014

- Slovenska odškodninska družba je v okviru postopka prodaje večine delnic izdajatelja Telekom Slovenije objavila Obvestilo o vabilu k oddaji izjave o interesu. Rok za oddajo izjave je bil 23. 4. 2014.
- Telekom Slovenije kot prvi v Sloveniji svojim naročnikom omogoča poslušanje glasbe prek storitve Deezer. Z novo storitvijo lahko naročniki Telekoma Slovenije poslušajo glasbo prek različnih naprav kjerkoli in kadarkoli. Deezer je trenutno na voljo v več kot 180 državah, ima 12 milijonov mesečno aktivnih uporabnikov in 5 milijonov naročnikov, odlikuje pa ga bogata glasbena zbirka (30 milijonov skladb, preko 30.000 glasbenih postaj) z visoko kakovostjo zvoka.
- Telekom Slovenije je prejel tožbo družbe AKTON, d.o.o., Dunajska cesta 9, Ljubljana, zaradi plačila 2.402.820,82 EUR s pripadki. Tožeča stranka s tožbo zahteva plačilo škode, ki naj bi jo domnevno utrpela zaradi protipravnih dejanj tožene stranke in okrnitve ugleda tožeče stranke. Tožba se nanaša na vloženo kazensko ovadbo zoper tožečo stranko, ki je bila v predkazenskem postopku osumljena storitve kaznivega dejanja poslovne goljufije po 2. odstavku 228. člena Kazenskega zakonika-I (KZ-I) v zvezi z 20. členom KZ-1. Pristojni državni tožilec je na podlagi prejetega poročila Nacionalnega preiskovalnega urada zadevo zaključil. Telekom Slovenije bo tekom postopka dokazal, da je tožbeni zahtevek v celoti neutemeljen.
- Nadzorni svet Telekoma Slovenije je obravnaval letno poročilo o poslovanju Skupine Telekom Slovenije in družbe Telekom Slovenije v letu 2013. Nadzorni svet in uprava družbe sta skupščini Telekoma Slovenije predlagala, da se za dividende nameni del bilančnega dobička za leto 2013 v skupni višini 21.663.241,74 evrov oz. 3,33 evrov bruto na delnico, preostali del v višini 43.391.538,26 evrov pa se prenese v naslednje leto.
- Nadzorni svet in uprava Telekoma Slovenije sta potrdila informacijski memorandum, ki sodi med ključne dokumente v procesu privatizacije družbe.
- Uprava Telekoma Slovenije je za 30. 5. 2014 sklicala 25. skupščino delničarjev. Sklic z dnevnim redom, obrazložitev sklepov, informacije o pravicah delničarjev ter prijavnica za udeležbo in pooblastilo za udeležbo so bili objavljeni na spletnih straneh družbe <http://skupscina.telekom.si/>. Vsa gradiva so bila delničarjem na vpogled v informacijski pisarni na sedežu družbe, Cigaletova 15, Ljubljana, vsak delovni dan od 10. do 12. ure, in sicer od dneva objave sklica na spletnih straneh AJPES-a do vključno dneva skupščine.
- Telekom Slovenije je na dražbi frekvenc za zagotavljanje javnih mobilnih komunikacijskih storitev AKOS-a pridobil primerno količino ustreznih frekvenčnih pasov, s katerimi bomo svojim uporabnikom tudi v prihodnje zagotavljali najsodobnejše storitve in najboljšo pokritost v vrhunskem omrežju. Telekom Slovenije je na dražbi pridobil frekvenčni spekter 2 x 10 MHz v 800 MHz pasu, 2 x 15 MHz v 900 MHz pasu, 2 x 25 MHz v 1800 MHz pasu, 2 x 35 MHz v 2600 MHz pasu in 1 x 25 MHz v 2600 MHz TDD pasu, za kar bo skupno odštel 64.201.889 evrov. Na ta način v Telekomu Slovenije še naprej utrjujemo položaj najnaprednejšega ponudnika celovitih telekomunikacijskih storitev na slovenskem trgu, ki svojim uporabnikom na enem mestu zagotavlja povezovanje mobilnih in fiksnih komunikacij, sistemsko integracijo, računalništvo v oblaku in multimedijske vsebine, hkrati pa dodatno krepimo vrednost podjetja za svoje lastnike.

## Maj 2014

- Telekom Slovenije je uporabnikom ponudil izboljšano verzijo storitve TViN, ki združuje spletno televizijo, video na zahtevo in multimedijsko shrambo v oblaku. Posodobljena verzija aplikacije TViN prinaša boljše kakovost slike, prenovljeno podobo in možnost ogleda nazaj za 72 ur na 30 TV-programih. Posodobitve so na voljo v spletni verziji aplikacije TViN ter na operacijskih sistemih Windows Phone, Android in iOS.
- Sistem enotne mestne kartice Urbana je bil ob petletnici delovanja nadgrajen z novo mobilno aplikacijo – virtualno vrednostno Urbano; s tem je aplikacija virtualna Urbana pričela s testnim obdobjem. Uporabniki storitve Moneta lahko napolnijo račun virtualne vrednostne kartice Urbana z Moneto neposredno prek mobilnega telefona. Testiranje aplikacije bo potekalo do jeseni, ko bo na voljo vsem uporabnikom.

- Na 25. skupščini delničarjev Telekoma Slovenije so delničarji podprli nasprotni predlog skupine delničarjev glede uporabe bilančnega dobička za leto 2013 v višini 65.054.780,00 evrov. Delničarji so potrdili predlog, da se za dividende nameni celotni bilančni dobiček v višini 65.054.780,00 evrov oz. 10 evrov bruto na delnico. Uprava in nadzorni svet družbe sta, skladno z dividendno politiko družbe, ki predvideva izplačilo do ene tretjine bilančnega dobička, delničarjem predlagala izplačilo dividende v višini 3,33 evra bruto na delnico. Delničarji so se seznanili s pisnim poročilom nadzornega sveta o potrditvi letnega poročila za poslovno leto 2013 ter upravi in nadzornemu svetu za poslovno leto 2013 podelili razrešnico. Za revidiranje računovodskih izkazov Telekoma Slovenije za poslovno leto 2014 je skupščina imenovala revizijsko družbo KPMG Slovenija, d.o.o.
- Telekom Slovenije je tudi letos prejel priznanje Trusted Brand, in sicer v kategorijah telekomunikacijske storitve, mobilne storitve in internetne storitve. Pri ocenjevanju izdelkov in storitev s strani slovenskih potrošnikov sta najbolj pomembna kriterija kakovost in osebna izkušnja.
- TSmedia je posodobila najbolj obiskan poslovni imenik v Sloveniji bizi.si s finančnimi podatki za leto 2013. Bizi.si svojim uporabnikom ponuja ažurne in natančne podatke o več kot 180.000 pravnih osebah, število njegovih uporabnikov pa se vztrajno povečuje.
- Evropska komisija je odobrila vnos štirih novih kmetijskih izdelkov v Register zaščitene oznake porekla in zaščitene geografske oznake. Med njimi je tudi Piranska sol družbe Soline - kot enaindvajseti proizvod iz Slovenije z označbo kakovosti na ravni EU. Piranska sol je žlahtni pridelek Krajinskega parka Sečoveljske soline. Pridelana je ročno, in sicer po 700 let starih tradicionalnih metodah.
- Telekom Slovenije je v svojem mobilnem omrežju vzpostavil prvi dve napredni bazni postaji LTE/4G v radiofrekvenčnem pasu 800 MHz in bo nadaljeval s širjenjem in nadgradnjo omrežja LTE/4G. S širitvijo in nadgradnjo omrežja, ki ga omogoča pridobitev frekvenc v pasu 800 MHz, bodo največ pridobili uporabniki na podeželju, poleg tega pa bo Telekom Slovenije z uporabo frekvenčnega spektra 800 MHz še okreplil dostopnost LTE/4G v mestih, kjer bo zagotovil še boljši sprejem signala LTE/4G znotraj zgradb.

## Junij 2014

- Telekom Slovenije je v juniju v svojem mobilnem omrežju LTE/4G zabeležil že preko 100.000 uporabnikov. Omrežje LTE/4G je trenutno na voljo uporabnikom v 110 slovenskih krajih, Telekom Slovenije pa z njim pokriva že več kot 60 % prebivalstva. Telekom Slovenije intenzivno nadaljuje z aktivnostmi širitve omrežja, tako da bo hitri mobilni internet do konca leta na voljo že več kot 75 odstotkom prebivalcev. V mobilnem omrežju Telekoma Slovenije se je paketni prenos podatkov v zadnjih 5 letih povečal kar za 6-krat, vsako leto pa se povečuje tudi delež pametnih telefonov in tablic. Uporaba omrežja LTE/4G je za uporabnike storitev Mobitel brezplačna.
- Blagovna znamka Itak in Zveza prijateljev mladine Slovenije (ZPMS) sta pričela s pobudo Moč besed, s katero želita opozoriti na pojav sovražnega govora na spletu med mladimi. V okviru pobude bo izvedena prva tovrstna slovenska raziskava o sovražnem govoru med mladimi na spletu, na podlagi njenih rezultatov pa bodo strokovnjaki lahko podali možne rešitve za doseganje višje kulture spletnega dialoga. Itak in ZPMS pozivata vse uporabnike spleta, da se pobudi pridružijo in se skupaj z znanimi Slovenci s t.i. »unselfie« sporočili ter značko #MocBesed čim bolj množično opredelijo proti sovražnemu govoru.
- Telekom Slovenije je s strani Slovenskega inštituta za kakovost in meroslovje SIQ prejel mednarodni certifikat ISO/IEC 27001:2005, ki predstavlja standard za kakovosten in varen sistem vodenja varovanja informacij. Mednarodni standard ISO 27001 prejmejo organizacije, ki izpolnjujejo najvišje zahteve na področju informacijske varnosti, kar je ob vedno večji odvisnosti od informacijskih tehnologij in povečevanju pomena informacij v sodobnem poslovanju vse pomembnejše.
- Telekom Slovenije je pod okriljem svojega spletnega mesta [www.telekom.si](http://www.telekom.si) z enotno prijavo in na enem mestu povezal vse tri nosilne spletne portale družbe - spletno mesto, portal Moj Telekom in E-trgovina, enotna prijava pa uporabnikom dodatno omogoča tudi dostop do vsebin na TViN-u (<http://tvin.si>). Ogled vsebin se s svojo odzivno obliko prilagaja različnim napravam (namiznemu in prenosnemu računalniku, tablici in mobitelu), prek katerih uporabniki do njih dostopajo.
- Nadzorni svet Telekoma Slovenije se je na redni seji seznanil s poročili skrbnih pregledov, ki so jih izvajalci pripravili v postopku privatizacije družbe, in jih potrdil. Nadzorni svet se je seznanil tudi z aktivnostmi, ki v zvezi s postopkom privatizacije potekajo v družbi.

- Telekom Slovenije je uporabnikom ponudil paket Mobitel EU neomejeni, ki poleg neomejenih klicev in sporočil SMS/MMS ter 3 GB prenosa podatkov v Sloveniji vključuje tudi zelo ugodno gostovanje v državah EU. Naročniki paketa Mobitel EU neomejeni tako v državah EU za neomejeno uporabo mobilnih storitev nikoli ne bodo plačali več kot 2,90 evra na dan, če bodo porabili manj, pa bodo plačali le dejansko porabo. Ob tem Telekom Slovenije odslej ponuja tudi 3- in 7-dnevne opcije za gostovanje v državah EU in Balkana.
- Družba Avtenta, ki že vrsto let dosega najvišje standarde kakovosti, je ponovno uspešno prestalo zunanjo presojo po ISO standardih 27001:2005 in 9001:2008. Dosledno spoštovanje obeh standardov je pomembno pri zagotavljanju najvišje kakovosti storitev za stranke, posebej na področju upravljanja poslovnih ter upravnih vsebin in varne, zakonsko skladne digitalne hrambe dokumentov. Učinkovit sistem vodenja kakovosti in vestno ravnanje z informacijami Avtenti omogoča visoko raven zaupnosti, celovitosti in razpoložljivosti informacij pri ohranjanju konkurenčnosti in uspešnemu poslovanju. Revizijo je opravil Slovenski inštitut za kakovost in meroslovje (SIQ).
- Telefonski imenik Slovenije na spletu, s katerim upravlja družba TSmedia, je dobil osveženo podobo. Tako so prvič v Sloveniji na voljo prave rumene strani, ki so tudi jasno ločene od belih strani. Iskanje je lažje in hitrejše, kar omogoča številne prednosti tako fizičnim osebam kot ponudnikom storitev. Hkrati je izšel tudi TIS pomlad 2014 na DVD.
- Potekala je tretja slovenska konferenca o digitalnih komunikacijah DIGGIT, katere soorganizator je družba TSmedia. Na tretjem DIGGIT-u so organizatorji podelili tudi prve nagrade DIGGIT, ki so namenjene digitalnim delom, ki predstavljajo presežek znotraj lastne panoge. Telekom Slovenije je prejel tri nagrade, in sicer za Itak Ven v kategoriji IT in telekomunikacije, za TViN v kategoriji Digitalna inovacija in za kampanjo ob dogodku EuroBasket "Good Life", ki je zmagala v kategoriji Digitalno oglaševanje.

## 6. Pomembnejši poslovni dogodki po datumu bilance stanja

### Julij 2014

- V Telekomu Slovenije smo prisluhnili potrebam in željam svojih uporabnikov in ponudbo HT internet nadgradili tako, da uporabnikom za 10,90 evra mesečno v obdobju od 1. 7. do 30. 9. med gostovanjem na Hrvaškem omogočamo 30 GB prenosa podatkov pri polnih prenosnih hitrostih. Uporabniki mobilnih storitev Telekoma Slovenije lahko storitev HT internet vklopijo tako, da pošljejo SMS z vsebino HT internet na 1918.
- Telekom Slovenije je s strani Vrhovnega sodišča Republike Slovenije prejel sodbo, opr. št. IV Pg 55/2002, v zvezi s plačilom odškodnine družbi ABM informacijski inženiring, d.o.o., zaradi nevkjučitve CD-ROM-a v ISDN pakete. Vrhovno sodišče je v revizijskem postopku spremenilo odločitve prvo- in drugostopenjskega sodišča, in sicer tako, da Telekom Slovenije dolguje ABM, d.o.o., plačilo zneska v višini 941.262,26 EUR s prisojenimi zakonskimi zamudnimi obrestmi. V preostalem delu je Vrhovno sodišče revizijo ABM, d.o.o., zavrnilo in odločilo, da vsaka stranka sama krije svoje stroške postopka.
- Telekom Slovenije, skupaj s podjetjema Ipkom in Iskratel ter Upravo RS za zaščito in reševanje in Avtomoto zvezo Slovenije sodeluje v pilotskem projektu eCall, katerega namen je razvoj učinkovitega sistema za reševanje življenj s pomočjo komunikacijske tehnologije v vozilu. Sistem eCall, vgrajen v avto, takoj po nesreči samodejno vzpostavi povezavo med poškodovanim vozilom in centrom za sprejem klica v sili prek omrežja najbližjega operaterja mobilne telefonije. Uvedba sistema eCall je v državah EU predvidena prihodnje leto, od leta 2017 pa bo moral vsak novi avtomobil na tržišču držav članic Evropske unije imeti vgrajeno napravo za samodejni klic na pomoč.
- S 1. 7. 2014 so se znižale regulirane maloprodajne cene storitev mobilnega gostovanja v območju Evropske unije.
- Telekom Slovenije je prejel priznanje Microsoftov partner leta 2014. Microsoft priznanje podeli strankam, ki zagotavljajo tehnično dovršenost, odlično uporabniško izkušnjo ter širok nabor Microsoftovih izdelkov in storitev, pri tem pa se Telekom Slovenije osredotoča predvsem na storitve v oblaku in naprave. Telekom Slovenije je v minulem letu dosegel odlične rezultate pri prodaji storitve Office 365, v primerjavi z letom pred tem pa za dvakrat povečal tudi prodajo mobilnih telefonov z operacijskim sistemom Windows. Ob tem je Telekom Slovenije dosegel dobre prodajne rezultate osebnih računalnikov s sistemom Windows, v ponudbo pa namerava v prihodnje vključiti še storitve, ki temeljijo na Microsoftovi platformi Azure.
- Telekom Slovenije je v Novi Gorici odprl nov Telekomov center na Kidričevi ulici 17.

- Telekom Slovenije je od Okrožnega sodišča v Ljubljani prejel tožbo, opr. št. IV Pg 1356/2014, s katero družba Quantum, d.o.o., zahteva plačilo odškodnine zaradi domnevne zlorabe prevladujočega položaja v višini 450.000,00 EUR. Telekom Slovenije v obdobju med leti 1994 in 1998 družbi Quantum, d.o.o., naj ne bi omogočil tarifiranja klicev na internet vozlišča z uporabniškim dostopom po lokalni tarifi preko sklopa klicnih števil 9xxx, s čimer naj bi družbi Quantum, d.o.o., nastala škoda. Telekom Slovenije bo zoper prejeto tožbo vložil odgovor na tožbo v zakonitem roku, tekom postopka pa bo dokazal, da je tožbeni zahtevek v celoti neutemeljen
- Hčerinska družba Blicnet Banja Luka iz Bosne in Hercegovine je 18.7.2014 podpisala pogodbo za nakup 100 % deleža v družbi Telrad Net d.o.o. Bijeljina. Načrtovani nakup predstavlja nadaljnjo krepitev položaja družbe Blicnet na bosanskem trgu ter uresničevanje strategije Skupine Telekom Slovenije, ki temelji na zagotavljanju tehnološko naprednih in sodobnih storitev za svoje uporabnike.

# 7. Računovodski izkazi Skupine Telekom Slovenije in Telekoma Slovenije za obdobje od januarja do junija 2014

## 7.1. Uvodna pojasnila

Uskupinjeni računovodski izkazi Skupine Telekom Slovenije, kot tudi računovodski izkazi matične družbe Telekom Slovenije, so tako za poročajoče kot za primerjalno lanskoletno obdobje sestavljeni v skladu z določili Zakona o gospodarskih družbah, Mednarodnimi standardi računovodskega poročanja (MSRP), ki jih je sprejel Svet za mednarodne računovodske standarde (IASB), ter pojasnili, ki jih sprejema Odbor za pojasnjevanje mednarodnih standardov računovodskega poročanja (OPMSRP).

Zgoščeni medletni izkazi za obdobje, ki se je končalo 30. junija 2014, so pripravljene v skladu z MRS 34, Medletno računovodsko poročanje, in jih je potrebno brati v povezavi z letnimi računovodskimi izkazi, pripravljenimi za poslovno leto, ki se je končalo 31. decembra 2013. Računovodski izkazi za obdobje od januarja do junija 2014 so nerevidirani, za primerjalno obdobje od januarja do junija 2013 in na dan 31. 12. 2013 pa so revidirani.

Računovodske usmeritve, ki so bile uporabljene pri pripravi medletnih zgoščenih računovodskih izkazov, so enake kot pri pripravi računovodskih izkazov za poslovno leto, ki se je zaključilo 31. 12. 2013.

Računovodski izkazi so pripravljene na podlagi izvornih vrednosti, razen finančnih sredstev, razpoložljivih za prodajo, ki so vrednoteni po pošteni vrednosti, ter zemljišč in zgradb, za katere skupina uporablja model poštene vrednosti.

Priprava računovodskih izkazov zahteva od poslovojestv določene ocene, presoje in predpostavke, ki vplivajo na neodpisano vrednost sredstev in obveznosti družb v skupini, na razkritje potencialnih obveznosti na dan bilance stanja ter zneskov prihodkov in odhodkov družb v obdobju, ki se konča na dan bilance stanja.

Poslovojske ocene se v obravnavanem obdobju niso spreminjale, zajemajo pa naslednje postavke:

- amortizacijsko dobo in preostalo vrednost opredmetenih osnovnih sredstev in neopredmetenih sredstev,
- popravke vrednosti dvomljivih terjatev,
- odložene davke,
- mednarodno povezovanje,
- rezervacije in pogojne obveznosti,

V obravnavanem obdobju ni bilo odobrenega kapitala niti pogojnega povečanja osnovnega kapitala.

Poslovanje Skupine Telekom Slovenije in Telekoma Slovenije ni sezonske narave.

Postavke v računovodskih izkazih Skupine Telekom Slovenije in Telekoma Slovenije so izražene v EUR, zaokrožene na tisoč enot.



## Skupina Telekom Slovenije

Skupino Telekom Slovenije sestavlja matična družba Telekom Slovenije in naslednje odvisne družbe:

Družba	Država	30. 6. 2014
GVO, d.o.o.	Slovenija	100,00%
TSmedia, d.o.o.	Slovenija	100,00%
AVTENTA, d.o.o.	Slovenija	100,00%
SOLINE d.o.o.	Slovenija	100,00%
IPKO, Kosovo	Kosovo	93,11%
Blicnet d. o. o. Banja Luka	Bosna in Hercegovina	100,00%
SIOL d.o.o.	Hrvaška	100,00%
ONE d.o.o., Skopje	Makedonija	100,00%
SiOL d.o.o. Sarajevo	Bosna in Hercegovina	100,00%
SIOL d.o.o. Podgorica	Črna gora	100,00%
DIGI PLUS MULTIMEDIA d.o.o. Skopje	Makedonija	100,00%

Telekom Slovenije ima v družbi Ipko 100 % ekonomsko lastništvo zaradi dogovora o nakupu preostalega deleža z manjšinskimi lastniki.

Ipko Telecommunications LLC je na podlagi pogodbe o prodaji in prenosu 100 % deleža v svoji odvisni družbi Media Works, sklenjene 18. 12. 2013, dokončno prenesla lastništvo na družbi Media Works na kupca z 9. 1. 2014.

Naložbo v skupni podvig predstavlja 50 % delež v družbi Gibtelecom Limited in 50 % delež v družbi M-Pay, d.o.o. Obe družbi sta v uskupinjene izkaze vključeni po kapitalski metodi.

Družba TSmedia, d. o. o., ima naložbo v pridruženo podjetje Antenna TV SL, d. o. o., z 49 % lastništvom.

Družba GVO ima v družbi GVO Telekommunikation GmbH v Nemčiji 100 % delež lastništva.

## 7.2. Zgoščeni nerevidirani računovodski izkazi Skupine Telekom Slovenije za obdobje od januarja do junija 2014

Uskupinjeni izkaz poslovnega izida za obdobje, ki se je končalo 30. 6. 2014

v tisoč EUR	I-VI 2014	I-VI 2013	Ind 14/13
Čisti prihodki od prodaje	381.571	382.187	100
Drugi prihodki od poslovanja	3.300	13.461	25
Delež v rezultatu poslovanja skupnih podvigov	2.386	2.457	97
Nabavna vrednost prodanega blaga in materiala	-34.769	-26.513	131
Stroški materiala in energije	-8.154	-11.420	71
Stroški storitev	-161.883	-154.439	105
Stroški dela	-67.175	-70.212	96
Amortizacija	-76.986	-83.736	92
Drugi odhodki poslovanja	-4.079	-9.344	44
<b>Skupaj odhodki poslovanja</b>	<b>-353.046</b>	<b>-355.664</b>	<b>99</b>
<b>Dobiček iz poslovanja</b>	<b>34.211</b>	<b>42.441</b>	<b>81</b>
Finančni prihodki	13.047	1.930	676
Finančni odhodki	-12.481	-9.221	135
Delež poslovnega izida pridruženih in skupaj obvladovanih podjetij	-2.314	-2.303	100
<b>Dobiček pred obdavčitvijo</b>	<b>32.463</b>	<b>32.847</b>	<b>99</b>
Davek iz dobička	-46	-37	124
Odloženi davki	-1.455	-1.068	136
<b>Čisti dobiček poslovnega leta</b>	<b>30.962</b>	<b>31.742</b>	<b>98</b>
<b>Dobiček na delnico - osnovni in popravljene v EUR</b>	<b>4,76</b>	<b>4,88</b>	<b>98</b>

Uskupinjeni izkaz drugega vseobsegajočega donosa za obdobje, ki se je končalo 30. 6. 2014

v tisoč EUR	I-VI 2014	I-VI 2013	Ind 14/13
<b>Čisti dobiček obdobja</b>	<b>30.962</b>	<b>31.742</b>	<b>98</b>
<i>Drugi vseobsegajoči donos, ki se v prihodnosti sme prenesti v izkaz poslovnega izida</i>			
<b>Prevedbene rezerve</b>	<b>556</b>	<b>-885</b>	<b>-</b>
Sprememba presežka iz prevrednotenja finančnih naložb, razpoložljivih za prodajo	298	69	432
Odloženi davek	-50	-10	500
<b>Sprememba presežka iz prevrednotenja finančnih naložb, razpoložljivih za prodajo v neto znesku</b>	<b>248</b>	<b>59</b>	<b>420</b>
<b>Drugi vseobsegajoči donos poslovnega leta po davkih</b>	<b>804</b>	<b>-826</b>	<b>-</b>
<b>Celotni vseobsegajoči donos poslovnega leta</b>	<b>31.766</b>	<b>30.916</b>	<b>103</b>

## Uskupinjena bilanca stanja na dan 30. 6. 2014

v tisoč EUR	30. 6. 2014	31. 12. 2013	Ind 14/13
<b>SREDSTVA</b>			
Neopredmetena sredstva	204.864	144.309	142
Opredmetena osnovna sredstva	804.295	840.721	96
Naložbe v pridružena podjetja in skupne podvige	45.647	44.576	102
Druge finančne naložbe	11.652	11.168	104
Ostala dolgoročna sredstva	28.371	27.447	103
Naložbene nepremičnine	4.098	4.119	99
Odložene terjatve za davek	22.952	24.444	94
<b>Skupaj dolgoročna sredstva</b>	<b>1.121.879</b>	<b>1.096.784</b>	<b>102</b>
Sredstva za odtujitev	4.212	4.478	94
Zaloge	32.589	23.876	136
Poslovne in druge terjatve	162.687	155.903	104
Kratkoročne aktivne časovne razmejitev	44.668	38.277	117
Terjatve za davek iz dobička	613	618	99
Kratkoročne finančne naložbe	2.293	10.866	21
Denar in denarni ustrezniki	66.762	59.234	113
<b>Skupaj kratkoročna sredstva</b>	<b>313.824</b>	<b>293.252</b>	<b>107</b>
<b>Skupaj sredstva</b>	<b>1.435.703</b>	<b>1.390.036</b>	<b>103</b>
<b>KAPITAL IN OBVEZNOSTI</b>			
Vpoklicani kapital	272.721	272.721	100
Kapitalske rezerve	169.459	169.459	100
Rezerve iz dobička	265.066	265.217	100
<i>Zakonske rezerve</i>	<i>51.568</i>	<i>51.637</i>	<i>100</i>
<i>Rezerve za lastne delnice in lastne poslovne deleže</i>	<i>3.671</i>	<i>3.671</i>	<i>100</i>
<i>Lastne delnice in lastni poslovni deleži</i>	<i>-3.671</i>	<i>-3.671</i>	<i>100</i>
<i>Statutarne rezerve</i>	<i>54.854</i>	<i>54.854</i>	<i>100</i>
<i>Druge rezerve iz dobička</i>	<i>158.644</i>	<i>158.726</i>	<i>100</i>
Zadržani čisti poslovni izid	10.759	44.666	24
<i>Zadržani poslovni izid preteklih let</i>	<i>-20.203</i>	<i>2.995</i>	<i>-</i>
<i>Poslovni izid tekočega leta</i>	<i>30.962</i>	<i>41.671</i>	<i>74</i>
Presežek iz prevrednotenja za opredmetena osnovna sredstva	7.539	7.722	98
Presežek iz prevrednotenja za finančne instrumente	962	714	135
Presežek iz prevrednotenja za aktuarske primanjkljaje in presežke	1.128	1.128	100
Prevedbene rezerve	-942	-1.498	63
<b>Skupaj kapital in rezerve</b>	<b>726.692</b>	<b>760.129</b>	<b>96</b>
Dolgoročno odloženi prihodki	9.679	9.800	99
Rezervacije	36.764	40.421	91
Dolgoročne poslovne obveznosti	893	1.001	89
Prejeta dolgoročna posojila in krediti	47.737	59.586	80
Druge dolgoročne finančne obveznosti	306.240	317.124	97
Odložene obveznosti za davek	1.741	1.728	101
<b>Skupaj dolgoročne obveznosti</b>	<b>403.054</b>	<b>429.660</b>	<b>94</b>
Poslovne in druge obveznosti	110.133	126.237	87
Obveznost za davek iz dobička	45	32	141
Prejeta kratkoročna posojila in krediti	27.257	33.012	83
Druge kratkoročne finančne obveznosti	124.857	1.885	6.624
Kratkoročno odloženi prihodki	10.275	10.789	95
Vnaprej vračunani stroški in odhodki	33.390	28.292	118
<b>Skupaj kratkoročne obveznosti</b>	<b>305.957</b>	<b>200.247</b>	<b>153</b>
<b>Skupaj obveznosti</b>	<b>709.011</b>	<b>629.907</b>	<b>113</b>
<b>Skupaj kapital in obveznosti</b>	<b>1.435.703</b>	<b>1.390.036</b>	<b>103</b>

Uskupinjen izkaz gibanja kapitala za obdobje, ki se je končalo 30. 6. 2014

v tisoč EUR	Vpoklicani kapital	Kapitalske rezerve	Rezerve iz dobička					Zadržani čisti poslovni izid	Presežek iz prevrednotenja za opredmetena osnovna sredstva	Presežek iz prevrednotenja za finančne naložbe, razpoložljive za prodajo v neto znesku	Presežek iz prevrednotenja aktuarskih primanjkljajev in presežkov	Prevedbena rezerva	Skupaj kapital večinskega lastnika
			Zakonske rezerve	Rezerve za lastne delnice	Lastne delnice	Statutarne rezerve	Druge rezerve iz dobička						
Stanje 1. 1. 2014	272.721	169.459	51.637	3.671	-3.671	54.854	158.726	44.666	7.722	714	1.128	-1.498	760.129
Čisti poslovni izid obdobja								30.962					30.962
Drugi vseobsegajoči poslovni izid obdobja									0	248	0	556	804
Vseobsegajoči poslovni donos obdobja skupaj	0	0	0	0	0	0	0	30.962	0	248	0	556	31.766
Izplačilo dividend								-65.055					-65.055
Transakcije z lastniki		0	0	0	0	0	0	-65.055	0	0	0	0	-65.055
Prenos v zadržani čisti poslovni izid		0						183	-183				0
Drugo		0	-69	0	0	0	-82	3	0	0	0	0	-148
Stanje 30. 6. 2014	272.721	169.459	51.568	3.671	-3.671	54.854	158.644	10.759	7.539	962	1.128	-942	726.692

Uskupinjen izkaz gibanja kapitala za obdobje, ki se je končalo 30. 6. 2013

v tisoč EUR	Vpoklicani kapital	Kapitalske rezerve	Rezerve iz dobička					Zadržani čisti poslovni izid	Presežek iz prevrednotenja za opredmetena osnovna sredstva	Presežek iz prevrednotenja za finančne naložbe, razpoložljive za prodajo v neto znesku	Presežek iz prevrednotenja aktuarskih primanjkljajev in presežkov	Prevedbena rezerva	Skupaj kapital večinskega lastnika
			Zakonske rezerve	Rezerve za lastne delnice	Lastne delnice	Statutarne rezerve	Druge rezerve iz dobička						
Stanje 1. 1. 2013	272.721	172.910	51.619	3.671	-3.671	54.924	147.478	78.609	8.359	611	528	-1.765	785.994
Čisti poslovni izid obdobja								31.742					31.742
Drugi vseobsegajoči poslovni izid obdobja									0	59	0	-885	-826
Vseobsegajoči poslovni donos obdobja skupaj	0	0	0	0	0	0	0	31.742	0	59	0	-885	30.916
Izplačilo dividend								-24.561					-24.561
Transakcije z lastniki		0	0	0	0	0	0	-24.561	0	0	0	0	-24.561
Sprostitev drugih rezerv								-221	221				0
Prenos v zadržani čisti poslovni izid in rezerve								178	-178				0
Drugo								-546					-546
Stanje 30. 6. 2013	272.721	172.910	51.619	3.671	-3.671	54.924	147.257	85.643	8.181	670	528	-2.650	791.803

## Uskupinjeni izkaz denarnih tokov za obdobje, ki se je končalo 30. 6. 2014

v tisoč EUR	I-VI 2014	I-VI 2013
<b>Denarni tokovi pri poslovanju</b>		
<b>Čisti dobiček pred obdavčitvijo</b>	<b>32.463</b>	<b>32.847</b>
Prilagoditve za:		
Amortizacijo neopredmetenih sredstev in opredmetenih osnovnih sredstev	76.986	83.736
Slabitve in odpise opredmetenih osnovnih sredstev in neopredmetenih sredstev	321	0
Dobiček/izgubo pri prodaji opredmetenih osnovnih sredstev	115	138
Finančne prihodke	-13.047	-1.930
Finančne odhodke	14.795	11.524
Spremembo sredstev za odtujitev	266	133
Spremembo poslovnih in drugih terjatev	-6.784	-36.306
Spremembo aktivnih časovnih razmejitev	-6.390	-5.100
Spremembo drugih dolgoročnih sredstev	-925	-2.178
Spremembo zalog	-8.713	-2.570
Spremembo rezervacij	-3.657	-2.785
Spremembo dolgoročno in kratkoročno odloženih prihodkov	-635	726
Spremembo vnaprej vračunanih stroškov in odhodkov	5.098	4.309
Spremembo poslovnih in drugih obveznosti	-17.288	-23.879
Plačani davek iz dobička	-416	15.468
<b>Čista denarna sredstva iz poslovanja</b>	<b>72.189</b>	<b>74.133</b>
<b>Denarni tokovi iz naložbenja</b>		
<b>Prejemki pri naložbenju</b>	<b>10.765</b>	<b>48.168</b>
Prejemki od prodaje osnovnih sredstev	321	1.833
Prejete dividende	1.320	1.285
Prejete obresti	214	1.020
Odtujitev dolgoročnih finančnih naložb	463	298
Odtujitev kratkoročnih finančnih naložb	8.447	43.731
<b>Izdatki pri naložbenju</b>	<b>-104.229</b>	<b>-51.999</b>
Nakup opredmetenih osnovnih sredstev	-27.051	-27.682
Nakup neopredmetenih dolgoročnih sredstev	-74.134	-9.001
Nakup finančnih naložb	-53	-4.070
Naložbe v odvisne in pridružene družbe	-1.226	-7.816
Finančne naložbe v obliki danih posojil	-1.765	-3.430
<b>Čista denarna sredstva, porabljena pri naložbenju</b>	<b>-93.464</b>	<b>-3.831</b>
<b>Denarni tokovi iz financiranja</b>		
<b>Prejemki pri financiranju</b>	<b>58.979</b>	<b>0</b>
Prejeta dolgoročna posojila	79	0
Prejeta kratkoročna posojila	58.900	0
<b>Izdatki pri financiranju</b>	<b>-30.176</b>	<b>-42.962</b>
Odplačila kratkoročnih posojil	-10.000	0
Odplačila dolgoročnih posojil	-17.614	-17.251
Plačane obresti	-2.527	-1.517
Izplačilo dividend	-35	-24.194
<b>Čista denarna sredstva, porabljena pri financiranju</b>	<b>28.803</b>	<b>-42.962</b>
<b>Čisto povečanje/zmanjšanje denarnih sredstev in njihovih ustreznikov</b>	<b>7.528</b>	<b>27.339</b>
<b>Končno stanje denarnih sredstev</b>	<b>66.762</b>	<b>71.413</b>
<b>Začetno stanje denarnih sredstev</b>	<b>59.234</b>	<b>44.074</b>

## Poročanje po segmentih

Segmenti poslovanja, o katerih se poroča, so: Slovenija, Makedonija, Kosovo in druge države, kjer je kot merilo segmenta poročanja uporabljen sedež opravljanja dejavnosti posamezne družbe.

Predstavitev poslovanja po segmentih temelji na osnovnih računovodskih izkazih družb Skupine Telekom Slovenije, prodaja med segmenti pa se opravlja po tržni vrednosti.

### I-VI 2014

v tisoč EUR	Slovenija	Makedonija	Kosovo	Druge države	Izločitve in prilagoditve	Uskupinjeno
Prodaja kupcem	321.512	27.648	25.649	6.762	0	381.571
Prodaja med segmenti	29.052	9.103	6.449	5.261	-49.865	0
<b>Prihodki po segmentih skupaj</b>	<b>350.564</b>	<b>36.751</b>	<b>32.098</b>	<b>12.023</b>	<b>-49.865</b>	<b>381.571</b>
<b>Drugi prihodki</b>	<b>3.373</b>	<b>97</b>	<b>32</b>	<b>92</b>	<b>-294</b>	<b>3.300</b>
<b>Delež v rezultatu poslovanja skupnih podvigov</b>	<b>0</b>	<b>0</b>	<b>0</b>	<b>2.386</b>	<b>0</b>	<b>2.386</b>
<b>Skupaj odhodki poslovanja</b>	<b>-322.160</b>	<b>-38.475</b>	<b>-29.407</b>	<b>-11.998</b>	<b>48.994</b>	<b>-353.046</b>
<b>Dobiček iz poslovanja za posamezni segment</b>	<b>31.777</b>	<b>-1.627</b>	<b>2.723</b>	<b>2.503</b>	<b>-1.165</b>	<b>34.211</b>
Finančni prihodki						13.047
Finančni odhodki						-12.481
Delež poslovnega izida pridruženih in skupaj obvladovanih podjetij						-2.314
<b>Dobiček pred obdavčitvijo</b>						<b>32.463</b>
Davek iz dobička						-46
Odloženi davki						-1.455
<b>Čisti dobiček poslovnega leta</b>						<b>30.962</b>
<b>Drugi podatki po segmentih Stanje 30. 6. 2014</b>						
Sredstva segmenta poročanja	1.185.435	96.488	139.813	33.131	-19.164	<b>1.435.703</b>
Obveznosti segmenta poročanja	188.843	23.803	12.398	9.949	474.018	<b>709.011</b>

## I-VI 2013

v tisoč EUR	Slovenija	Makedonija	Kosovo	Druge države	Izločitve in prilagoditve	Uskupinjeno
Prodaja kupcem	323.831	29.535	24.012	4.809	0	382.187
Prodaja med segmenti	23.156	7.193	8.510	4.262	-43.121	0
<b>Prihodki po segmentih skupaj</b>	<b>346.987</b>	<b>36.728</b>	<b>32.522</b>	<b>9.071</b>	<b>-43.121</b>	<b>382.187</b>
<b>Drugi prihodki</b>	<b>8.746</b>	<b>3.716</b>	<b>668</b>	<b>87</b>	<b>244</b>	<b>13.461</b>
<b>Delež v rezultatu poslovanja skupnih podvigov</b>	<b>0</b>	<b>0</b>	<b>0</b>	<b>2.457</b>	<b>0</b>	<b>2.457</b>
<b>Skupaj odhodki poslovanja</b>	<b>-321.262</b>	<b>-39.887</b>	<b>-28.221</b>	<b>-9.353</b>	<b>43.059</b>	<b>-355.664</b>
Dobiček iz poslovanja za posamezni segment	34.471	557	4.969	-195	182	42.441
Finančni prihodki						1.930
Finančni odhodki						-9.221
Delež poslovnega izida pridruženih in skupaj obvladovanih podjetij						-2.303
<b>Dobiček pred obdavčitvijo</b>						<b>32.847</b>
Davek iz dobička						-37
Odloženi davki						-1.068
<b>Čisti dobiček poslovnega leta</b>						<b>31.742</b>

Drugi podatki po segmentih Stanje 31. 12. 2013	Slovenija	Makedonija	Kosovo	Druge države	Izločitve in prilagoditve	Uskupinjeno
Sredstva segmenta poročanja	1.220.697	89.351	143.903	35.506	-1.485	1.487.972
Obveznosti segmenta poročanja	248.140	24.647	9.919	9.995	403.468	696.169

## Čisti prihodki od prodaje

v tisoč EUR	I-VI 2014	I-VI 2013	Ind 14/13
Mobilni segment končni trg	156.204	159.198	98
Fiksni segment končni trg	121.584	124.483	98
Veleprodajni trg	92.512	87.102	106
Drugi prihodki in drugo trgovsko blago	11.271	11.403	99
<b>Skupaj čisti prihodki od prodaje</b>	<b>381.571</b>	<b>382.187</b>	<b>100</b>

Čisti prihodki od prodaje v višini 381.571 tisoč EUR so v primerjavi z doseženimi v šestih mesecih leta 2013, nižji za 616 tisoč EUR. Za 2 % so nižji prihodki tako na mobilnem kot na fiksnem segmentu končni trg oz. za 2.994 tisoč EUR na mobilnem ter 2.899 tisoč EUR na fiksnem segmentu. Drugi prihodki in drugo trgovsko blago so se znižali za 132 tisoč EUR oz. za 1 % medtem, ko so se prihodki veleprodajnega trga povečali za 6 % oz. za 5.410 tisoč EUR.



## Stroški storitev

v tisoč EUR	I-VI 2014	I-VI 2013	Ind 14/13
Stroški telekomunikacijskih storitev	64.728	63.979	101
Stroški zakupa vodov	5.249	4.606	114
Stroški multimedijskih vsebin	15.507	10.923	142
Stroški prodajnih vzpodbud	12.916	12.846	101
Stroški prodajnih provizij	4.694	4.555	103
Stroški vzdrževanja opredmetenih osnovnih sredstev	13.931	14.318	97
Stroški najema opredmetenih osnovnih sredstev	8.959	10.558	85
Stroški sejmov, oglaševanja, sponzoriranja in reprezentance	9.645	10.496	92
Stroški intelektualnih in osebnih storitev	5.858	6.315	93
Povračila stroškov v zvezi z delom	626	656	95
Stroški zavarovalnih premij	2.057	2.161	95
Stroški poštnih in prevoznih storitev	1.892	2.085	91
Stroški bančnih storitev	898	848	106
Stroški drugih storitev	14.923	10.093	148
<b>Skupaj stroški storitev</b>	<b>161.883</b>	<b>154.439</b>	<b>105</b>

Stroški storitev v poročanem obdobju so se v primerjavi z enakim obdobjem prejšnjega leta zvišali za 5 % oz. za 7.444 tisoč EUR. Povečali so se stroški zakupa vodov, telekomunikacijskih storitev, stroški multimedijskih vsebin, stroški prodajnih vzpodbud in provizij ter stroški drugih storitev. Znižali so se stroški najema opredmetenih osnovnih sredstev, stroških intelektualnih in osebnih storitev ter stroških sejmov, oglaševanja, sponzoriranja in reprezentance.

### Dobiček iz poslovanja

Dobiček iz poslovanja (EBIT) v višini 34.211 tisoč EUR za 8.230 tisoč EUR oz. za 19 % zaostaja za doseženim v enakem obdobju leta 2013. Ob pozitivnem finančnem izidu v višini 566 tisoč EUR je bil dosežen dobiček obdobja v višini 30.962 tisoč EUR oz. za 2 % nižji kot v enakem obdobju leta 2013.

### Neopredmetena osnovna sredstva

Neopredmetena osnovna sredstva so se v skupnem znesku povečala za 60.555 tisoč EUR, kar je posledica nakupa frekvenc za zagotavljanje javnih mobilnih komunikacijskih storitev.

### Opredmetena osnovna sredstva

Opredmetena osnovna sredstva na dan 30. 6. 2014 znašajo 804.295 tisoč EUR, kar predstavlja 56 % bilančne vsote in so se predvsem iz naslova obračunane amortizacije znižala za 36.426 tisoč EUR. Pogodbene obveze za opredmetena osnovna sredstva na dan 30. 6. 2014 znašajo 10.824 tisoč EUR.

### Poslovne in druge terjatve

Poslovne in druge terjatve na dan 30. 6. 2014 znašajo 162.687 tisoč EUR. V primerjavi s stanjem konec leta 2013 so se poslovne in druge terjatve povečale za 6.784 EUR oz. 4 %.

### Finančni inštrumenti

#### Kratkoročne finančne naložbe

Kratkoročne finančne naložbe v višini 2.293 tisoč EUR so v primerjavi s stanjem na dan 31. 12. 2013 nižje za 8.573 tisoč EUR, predvsem zaradi zmanjšanja depozitov pri bankah.

## Finančne obveznosti

Na 30. 6. 2014 finančne obveznosti znašajo 506.091 tisoč EUR, kar je za 94.484 tisoč EUR več kot konec leta 2013, od tega:

- prejeta posojila in krediti v višini 74.994 tisoč EUR so se znižala za 17.604 tisoč EUR zaradi odplačil glavnin in obresti v obravnavanem obdobju;
- obveznosti iz izdanih obveznic v višini 306.306 tisoč EUR so se v primerjavi s stanjem konec leta povečale za 7.538 tisoč EUR iz naslova vračunanih obresti v obdobju od januarja do junija 2014;
- druge finančne obveznosti znašajo 124.791 tisoč EUR, kar je 104.550 tisoč EUR več kot konec leta 2013 predvsem iz povečanja kratkoročnih finančnih obveznosti iz izdanih komercialnih zapisov ter obveznosti za izplačilo dividend.

Poštene vrednosti v primerjavi s knjigovodskimi vrednostmi finančnih inštrumentov so prikazane v spodnji tabeli.

### Knjigovodske in poštene vrednosti finančnih inštrumentov na 30. 6. 2014

v tisoč EUR	Knjigovodska vrednost	Poštena vrednost
<b>Dolgoročna finančna sredstva</b>		
Za prodajo razpoložljiva finančna sredstva	3.442	3.442
Dana posojila	8.212	8.212
Poslovne terjatve	28.371	28.371
Druga dolgoročna finančna sredstva	-2	-2
<b>Kratkoročna finančna sredstva</b>		
Dana posojila	1.894	1.894
Depoziti pri bankah	399	399
Denar, denarni ustrezniki in terjatve za davek od dohodka	67.375	67.375
Poslovne terjatve	162.687	162.687
<b>Dolgoročne finančne obveznosti</b>		
Obveznice	299.185	319.851
Prejeta posojila	47.737	47.737
Druge poslovne obveznosti	7.055	7.055
<b>Kratkoročne finančne obveznosti</b>		
Obveznice	7.121	7.121
Prejeta posojila	27.257	27.257
Druge finančne obveznosti	117.736	117.736
Poslovne obveznosti	110.133	110.133

Dolgoročna finančna sredstva so predvsem naložbe v delnice ter deleže družb in bank, ki so razporejene kot finančne naložbe, razpoložljive za prodajo. Finančna sredstva, ki kotirajo na borzi, so pripoznana po poštenu vrednosti, ostala finančna sredstva pa so pripoznana po nabavni vrednosti.

### Hierarhija poštene vrednosti

Pri pripoznavanju in razkrivanju poštene vrednosti finančnih inštrumentov z uporabo tehnike ocenjevanja vrednosti je bila uporabljena sledeča hierarhija:

1. kategorija: določanje poštene vrednosti neposredno s sklicevanjem na uradno objavljeno ceno na aktivnem trgu;
2. kategorija: druge tehnike ugotavljanja poštene vrednosti na podlagi predpostavk s pomembnim vplivom na pošteno vrednost, ki so v skladu z opaznimi trenutnimi tržnimi transakcijami z istimi inštrumenti, bodisi neposredno bodisi posredno;

3. kategorija: druge tehnike ugotavljanja poštene vrednosti na podlagi predpostavk s pomembnim vplivom na pošteno vrednost, ki niso v skladu z opaznimi trenutnimi tržnimi transakcijami z istimi inštrumenti, in naložbe, vrednotene po nabavni vrednosti.

#### Hierarhija poštene vrednosti

Sredstva merjena po poštenu vrednosti	30.6.2014	1. kategorija	2. kategorija	3. kategorija
<b>Finančna sredstva, razpoložljiva za prodajo</b>				
Lastniški vrednostni papirji in druge finančne naložbe	1.476	1.476	0	0

Sredstva merjena po poštenu vrednosti	31.12.2013	1. kategorija	2. kategorija	3. kategorija
<b>Finančna sredstva, razpoložljiva za prodajo</b>				
Lastniški vrednostni papirji in druge finančne naložbe	1.177	1.177	0	0

#### Možne obveznosti iz naslova tožb

Telekom Slovenije je prejel tožbo družbe AKTON, d.o.o., Dunajska cesta 9, Ljubljana, zaradi plačila 2.402.820,82 EUR. Skupina Telekom Slovenije ocenjuje, da tožba ne bo vplivala na izkaze Skupine Telekom Slovenije.

#### Možne obveznosti za dana jamstva

Skupina je na 30. 6. 2014 zagotovila naslednja jamstva:

- garancije za posojila v višini 123.074 tisoč EUR,
- garancije za dobro opravljeno delo in odpravo napak v višini 3.804 tisoč EUR,
- garancije za zavarovanje pogodbenih obveznosti 4.042 tisoč EUR,
- garancije za zavarovanje limita in plačil 5.281 tisoč EUR,
- druga jamstva 3.325 tisoč EUR.

Nobena od naštetih obveznosti ne izpolnjuje pogojev za priznanje med bilančne postavke, skupina pa iz tega naslova ne pričakuje materialnih posledic.

#### Posli s povezanimi strankami

Povezane stranke družb v skupini so poleg Republike Slovenije kot večinskega lastnika Telekoma Slovenije še drugi delničarji, poslovodstvo, člani nadzornega sveta ter njihovi družinski člani.

#### Posli s fizičnimi osebami

Fizične osebe (predsednik in člani uprave, predsednik in člani nadzornega sveta) imajo na dan 30. 6. 2014 skupaj v lasti 1.549 delnic Telekoma Slovenije, kar predstavlja 0,0237 % lastniški delež.

#### Dogodki po datumu bilance

##### Julij 2014

- Telekom Slovenije je s strani Vrhovnega sodišča Republike Slovenije prejel sodbo v zvezi s plačilom odškodnine družbi ABM informacijski inženiring, d.o.o., v kateri je določilo plačilo zneska v višini 941.262,26 EUR s prisojenimi zakonskimi zamudnimi obrestmi
- Telekom Slovenije prejel tožbo družbe Quantum, d.o.o., zaradi plačila 450.000,00 EUR. Skupina Telekom Slovenije ocenjuje, da tožba ne bo vplivala na izkaze Skupine Telekom Slovenije.
- Družba Blicnet, d.o.o., Banja Luka, je 18. 7. 2014 z družbo Telrad Net, d.o.o., iz Bijeljine podpisala kupoprodajno pogodbo o nakupu 100-odstotnega deleža.

### 7.3. Zgoščeni nerevidirani računovodski izkazi Telekoma Slovenije za obdobje od januarja do junija 2014

#### Izkaz poslovnega izida družbe Telekom Slovenije, d.d., za obdobje, ki se je končalo 30. 6. 2014

v tisoč EUR	I-VI 2014	I-VI 2013	Ind 14/13
Čisti prihodki od prodaje	326.433	324.526	101
Drugi prihodki od poslovanja	2.552	6.679	38
Nabavna vrednost prodanega blaga in materiala	-33.614	-26.057	129
Stroški materiala in energije	-5.166	-6.118	84
Stroški storitev	-142.651	-133.053	107
Stroški dela	-52.496	-55.115	95
Amortizacija	-60.410	-67.005	90
Drugi odhodki poslovanja	-2.066	-7.725	27
<b>Skupaj odhodki poslovanja</b>	<b>-296.403</b>	<b>-295.073</b>	<b>100</b>
<b>Dobiček iz poslovanja</b>	<b>32.582</b>	<b>36.132</b>	<b>90</b>
Finančni prihodki	19.064	8.112	235
Finančni odhodki	-9.327	-9.015	103
<b>Dobiček pred obdavčitvijo</b>	<b>42.319</b>	<b>35.229</b>	<b>120</b>
Davek iz dobička	0	0	-
Odloženi davki	-1.429	-1.037	138
<b>Čisti dobiček poslovnega leta</b>	<b>40.890</b>	<b>34.192</b>	<b>120</b>

#### Izkaz drugega vseobsegajočega donosa družbe Telekom Slovenije, d.d., za obdobje, ki se je končalo 30. 6. 2014

v tisoč EUR	I-VI 2014	I-VI 2013	Ind 14/13
<b>Čisti dobiček obdobja</b>	<b>40.890</b>	<b>34.192</b>	<b>120</b>
<i>Drugi vseobsegajoči donos, ki se v prihodnosti sme prenesti v izkaz poslovnega izida</i>			
Sprememba presežka iz prevrednotenja finančnih naložb, razpoložljivih za prodajo	298	69	432
Odloženi davek	-50	-10	500
<b>Sprememba presežka iz prevrednotenja finančnih naložb, razpoložljivih za prodajo v neto znesku</b>	<b>248</b>	<b>59</b>	<b>420</b>
<b>Drugi vseobsegajoči donos poslovnega leta po davkih</b>	<b>248</b>	<b>59</b>	<b>420</b>
<b>Celotni vseobsegajoči donos poslovnega leta</b>	<b>41.138</b>	<b>34.251</b>	<b>120</b>

## Bilanca stanja družbe Telekom Slovenije, d.d., na 30. 6. 2014

v tisoč EUR	30. 6. 2014	31. 12. 2013	Ind 14/13
<b>SREDSTVA</b>			
Neopredmetena sredstva	126.712	62.731	202
Opredmetena osnovna sredstva	656.107	688.245	95
Naložbe v odvisne družbe in skupne podvige	117.796	117.796	100
Druge finančne naložbe	170.013	171.048	99
Ostala dolgoročna sredstva	32.999	31.863	104
Naložbene nepremičnine	4.098	4.119	99
Odložene terjatve za davek	22.231	23.697	94
<b>Skupaj dolgoročna sredstva</b>	<b>1.129.956</b>	<b>1.099.499</b>	<b>103</b>
Sredstva za odtujitev	4.212	4.478	94
Zaloge	24.131	16.278	148
Poslovne in druge terjatve	143.042	139.950	102
Kratkoročne aktivne časovne razmejitev	33.751	28.420	119
Terjatve za davek iz dobička	492	22	2.236
Kratkoročne finančne naložbe	28.914	30.285	95
Denar in denarni ustrezniki	61.785	52.894	117
<b>Skupaj kratkoročna sredstva</b>	<b>296.327</b>	<b>272.327</b>	<b>109</b>
<b>Skupaj sredstva</b>	<b>1.426.283</b>	<b>1.371.826</b>	<b>104</b>
<b>KAPITAL IN OBVEZNOSTI</b>			
Vpoklicani kapital	272.721	272.721	100
Kapitalske rezerve	168.927	168.927	100
Rezerve iz dobička	263.609	263.609	100
<i>Zakonske rezerve</i>	50.434	50.434	100
<i>Rezerve za lastne delnice in lastne poslovne deleže</i>	3.671	3.671	100
<i>Lastne delnice in lastni poslovni deleži</i>	-3.671	-3.671	100
<i>Statutarne rezerve</i>	54.544	54.544	100
<i>Druge rezerve iz dobička</i>	158.631	158.631	100
Zadržani čisti poslovni izid	41.072	65.055	63
<i>Zadržani poslovni izid preteklih let</i>	182	25.822	1
<i>Poslovni izid tekočega leta</i>	40.890	39.233	104
Presežek iz prevrednotenja za opredmetena osnovna sredstva	7.539	7.721	98
Presežek iz prevrednotenja za finančne instrumente	962	714	135
Presežek iz prevrednotenja za aktuarske primanjkljaje in presežke	1.112	1.112	100
<b>Skupaj kapital in rezerve</b>	<b>755.942</b>	<b>779.859</b>	<b>97</b>
Dolgoročno odloženi prihodki	8.818	9.010	98
Rezervacije	33.344	35.916	93
Dolgoročne poslovne obveznosti	884	992	89
Prejeta dolgoročna posojila in krediti	47.396	59.245	80
Druge dolgoročne finančne obveznosti	302.244	312.401	97
Odložene obveznosti za davek	1.741	1.728	101
<b>Skupaj dolgoročne obveznosti</b>	<b>394.427</b>	<b>419.292</b>	<b>94</b>
Poslovne in druge obveznosti	94.950	110.156	86
Obveznost za davek iz dobička	1	0	-
Prejeta kratkoročna posojila in krediti	27.172	32.869	83
Druge kratkoročne finančne obveznosti	121.639	473	25.716
Kratkoročno odloženi prihodki	5.627	5.351	105
Vnaprej vračunani stroški in odhodki	26.525	23.826	111
<b>Skupaj kratkoročne obveznosti</b>	<b>275.914</b>	<b>172.675</b>	<b>160</b>
<b>Skupaj obveznosti</b>	<b>670.341</b>	<b>591.967</b>	<b>113</b>
<b>Skupaj kapital in obveznosti</b>	<b>1.426.283</b>	<b>1.371.826</b>	<b>104</b>

### Izkaz gibanja kapitala družbe Telekom Slovenije, d.d., za obdobje, ki se je končalo 30. 6. 2014

v tisoč EUR	Vpoklicani kapital	Kapitalske rezerve	Rezerve iz dobička					Zadržani čisti poslovni izid	Presežek iz prevrednotenja za opredmetena osnovna sredstva	Prevrednotenje finančnih naložb, razpoložljivih za prodajo v neto znesku	Presežek iz prevrednotenja za aktuarske primanjkljaje in presežke	Skupaj
			Zakonske rezerve	Rezerve za lastne delnice	Lastne delnice	Statutarne rezerve	Druge rezerve iz dobička					
Stanje 1. 1. 2014	272.721	168.927	50.434	3.671	-3.671	54.544	158.631	65.055	7.721	714	1.112	779.859
Čisti poslovni izid obdobja								40.890				40.890
Drugi vseobsegajoči poslovni izid obdobja									0	248	0	248
Vseobsegajoči poslovni donos obdobja skupaj	0	0	0	0	0	0	0	40.890	0	248	0	41.138
Izplačilo dividend								-65.055				-65.055
Transakcije z lastniki		0	0	0	0	0	0	-65.055	0	0	0	-65.055
Drugo								182	-182			0
Stanje 30. 6. 2014	272.721	168.927	50.434	3.671	-3.671	54.544	158.631	41.072	7.539	962	1.112	755.942

### Izkaz gibanja kapitala družbe Telekom Slovenije, d.d., za obdobje, ki se je končalo 30. 6. 2013

v tisoč EUR	Vpoklicani kapital	Kapitalske rezerve	Rezerve iz dobička					Zadržani čisti poslovni izid	Presežek iz prevrednotenja za opredmetena osnovna sredstva	Prevrednotenje finančnih naložb, razpoložljivih za prodajo v neto znesku	Presežek iz prevrednotenja za aktuarske primanjkljaje in presežke	Skupaj
			Zakonske rezerve	Rezerve za lastne delnice	Lastne delnice	Statutarne rezerve	Druge rezerve iz dobička					
Stanje 1. 1. 2013	272.721	168.927	50.434	3.671	-3.671	54.544	146.723	103.350	8.358	611	528	806.196
Čisti poslovni izid obdobja								34.192				34.192
Drugi vseobsegajoči poslovni izid obdobja									0	59		59
Vseobsegajoči poslovni donos obdobja skupaj	0	0	0	0	0	0	0	34.192	0	59	0	34.251
Izplačilo dividend								-24.070				-24.070
Transakcije z lastniki		0	0	0	0	0	0	-24.070	0	0	0	-24.070
Prenos v zadržani čisti poslovni izid in rezerve		0						89	-89			0
Stanje 30. 6. 2013	272.721	168.927	50.434	3.671	-3.671	54.544	146.723	113.561	8.269	670	528	816.377

Nerevidirano poročilo o poslovanju Skupine Telekom Slovenije in družbe Telekom Slovenije, d.d.

## Izkaz denarnih tokov družbe Telekom Slovenije, d.d., za obdobje, ki se je končalo 30. 6. 2014

v tisoč EUR	I-VI 2014	I-VI 2013
<b>Denarni tokovi pri poslovanju</b>		
<b>Čisti dobiček pred obdavčitvijo</b>	<b>42.319</b>	<b>35.229</b>
Prilagoditve za:		
Amortizacijo neopredmetenih sredstev in opredmetenih osnovnih sredstev	60.410	67.005
Slabitve in odpisi opredmetenih osnovnih sredstev in neopredmetenih sredstev	241	0
Dobiček/izguba pri prodaji osnovnih sredstev	-20	203
Finančne prihodke	-19.065	-8.112
Finančne odhodke	9.327	9.015
Spremembo sredstev za odtujitev	266	133
Spremembo poslovnih in drugih terjatev	-3.093	-33.585
Spremembo aktivnih časovnih razmejitev	-5.331	-2.299
Spremembo drugih dolgoročnih sredstev	-1.114	-2.614
Spremembo zalog	-7.853	-2.821
Spremembo rezervacij	-2.572	-859
Spremembo dolgoročno in kratkoročno odloženih prihodkov	85	-45
Spremembo vnaprej vračunanih stroškov in odhodkov	2.699	3.218
Spremembo poslovnih in drugih obveznosti	-13.049	-12.649
Plačani davek iz dobička	0	16.014
<b>Čista denarna sredstva iz poslovanja</b>	<b>63.250</b>	<b>67.833</b>
<b>Denarni tokovi iz naložbenja</b>		
<b>Prejemki pri naložbenju</b>	<b>14.279</b>	<b>54.268</b>
Prejete dividende	1.320	1.285
Prejete obresti	3.113	4.222
Odtujitev dolgoročnih finančnih naložb	1.779	2.775
Odtujitev kratkoročnih finančnih naložb	8.067	45.986
<b>Izdatki pri naložbenju</b>	<b>-98.765</b>	<b>-49.469</b>
Nakup opredmetenih osnovnih sredstev	-19.751	-18.876
Nakup neopredmetenih sredstev	-73.203	-8.512
Nakup finančnih naložb	-53	-4.070
Naložbe v odvisne in pridružene družbe in odkupi manjšinskih deležev	0	-11.421
Finančne naložbe v obliki danih posojil	-5.758	-6.590
<b>Čista denarna sredstva, porabljena pri naložbenju</b>	<b>-84.486</b>	<b>4.799</b>
<b>Denarni tokovi iz financiranja</b>		
<b>Prejemki pri financiranju</b>	<b>58.900</b>	<b>0</b>
Prejeta kratkoročna posojila	10.000	0
Izdaja kratkoročnih komercialnih zapisov	48.900	0
<b>Izdatki pri financiranju</b>	<b>-28.774</b>	<b>-42.533</b>
Odplačila kratkoročnih posojil	-10.000	0
Odplačila dolgoročnih posojil	-17.540	-17.165
Plačane obresti	-1.199	-1.173
Izplačilo dividend	-35	-24.194
<b>Čista denarna sredstva, porabljena pri financiranju</b>	<b>30.126</b>	<b>-42.533</b>
<b>Čisto povečanje/zmanjšanje denarnih sredstev in njihovih ustreznikov</b>	<b>8.890</b>	<b>30.100</b>
<b>Končno stanje denarnih sredstev</b>	<b>61.785</b>	<b>61.924</b>
<b>Začetno stanje denarnih sredstev</b>	<b>52.894</b>	<b>31.824</b>

## Pojasnila postavk računovodskih izkazov Telekoma Slovenije

### Čisti prihodki od prodaje

v tisoč EUR	I-VI 2014	I-VI 2013	Ind 14/13
Mobilni segment končni trg	126.852	131.168	97
Fiksni segment končni trg	101.514	104.599	97
Veleprodajni trg	91.709	82.977	111
Drugi prihodki in drugo trgovsko blago	6.358	5.782	110
<b>Skupaj čisti prihodki od prodaje</b>	<b>326.433</b>	<b>324.526</b>	<b>101</b>

V obdobju od januarja do junija 2014 so čisti prihodki prodaje v primerjavi z enakim obdobjem preteklega leta skupno višji za 1 % oz. za 1.907 tisoč EUR, predvsem iz naslova prihodkov prodaje na veleprodajnem trgu, ki so se povečali za 8.732 tisoč EUR oz. za 11 %. Povečali so se tudi drugi prihodki in drugo trgovsko blago, znižali so se prihodki mobilnega in fiksnega segmenta končni trg za 3% oz. mobilni segment za 4.316 tisoč EUR, fiksni za 3.085 tisoč EUR.

### Stroški storitev

v tisoč EUR	I-VI 2014	I-VI 2013	Ind 14/13
Stroški telekomunikacijskih storitev	67.597	61.433	110
Stroški zakupa vodov	5.956	5.087	117
Stroški multimedijskih vsebin	11.158	12.246	91
Stroški prodajnih vzpodbud	9.498	9.693	98
Stroški prodajnih provizij	2.955	3.076	96
Stroški vzdrževanja opredmetenih osnovnih sredstev	17.780	15.135	117
Stroški najema opredmetenih osnovnih sredstev	6.024	6.265	96
Stroški sejmov, oglaševanja, sponzoriranja in reprezentance	7.045	6.802	104
Stroški intelektualnih in osebnih storitev	4.060	4.310	94
Povračila stroškov v zvezi z delom	276	352	78
Stroški zavarovalnih premij	1.661	1.806	92
Stroški poštnih in prevoznih storitev	1.830	1.818	101
Stroški bančnih storitev	639	554	115
Stroški drugih storitev	6.172	4.476	138
<b>Skupaj stroški storitev</b>	<b>142.651</b>	<b>133.053</b>	<b>107</b>

Stroški storitev so v primerjavi z enakim lanskim obdobjem višji za 7 % predvsem zaradi višjih stroškov telekomunikacijskih storitev, vzdrževanja opredmetenih osnovnih sredstev, zakupa vodov in drugih storitev.



### **Dobiček iz poslovanja**

Dobiček iz poslovanja (EBIT) v višini 32.582 tisoč EUR je v primerjavi z enakim lanskim obdobjem, nižji za 10 % oziroma za 3.550 tisoč EUR.

### **Finančni prihodki**

Finančni prihodki so v primerjavi z enakim obdobjem leta 2013 višji za 135 % predvsem zaradi višjih drugih finančnih prihodkov.

### **Finančni odhodki**

Finančni odhodki so glede na primerljivo obdobje leta 2013 za 3 % višji predvsem zaradi višjih odhodkov iz izdanih komercialnih zapisov.

### **Čisti dobiček**

Čisti dobiček v višini 40.890 tisoč EUR je glede na primerljivo obdobje leta 2013 višji za 20 % oz. za 6.698 tisoč EUR.

### **Neopredmetena sredstva**

Neopredmetena osnovna sredstva zajemajo predvsem koncesije, licence in računalniške programe. V skupnem znesku so se zvišala za 63.981 tisoč EUR, kar je posledica nakupa frekvenc za zagotavljanje javnih mobilnih komunikacijskih storitev.

### **Opredmetena osnovna sredstva**

Nepremičnine, oprema in druga opredmetena osnovna sredstva predstavljajo 46 % bilančne vsote družbe. Znižanje opredmetenih osnovnih sredstev v višini 32.138 tisoč EUR je predvsem zaradi obračunane amortizacije v višini 51.168 tisoč EUR, novih pridobitev pa je bilo za 23.509 tisoč EUR. Pogodbene obveze za opredmetena osnovna sredstva na dan 30. 6. 2014 znašajo 14.632 tisoč EUR.

### **Naložbe v odvisne družbe in skupne podvige**

Telekom Slovenije v poročanem obdobju ni povečeval ali zmanjševal naložb v odvisnih družbah in skupnih podvigih.

### **Druge finančne naložbe**

Druge finančne naložbe so se zmanjšale za 1.035 tisoč EUR predvsem iz razloga znižanja posojil zaposlencem.

### **Ostala dolgoročna sredstva**

Ostala dolgoročna sredstva so se povečala zaradi povečanja drugih dolgoročnih sredstev (prodaja blaga na obroke).

### **Poslovne in druge terjatve**

Poslovne in druge terjatve na 30. 6. 2014 znašajo 143.042 tisoč EUR. V primerjavi s stanjem konec leta 2013 so se poslovne in druge terjatve zvišale za 3.092 tisoč EUR.

### **Finančni inštrumenti**

#### **Kratkoročne finančne naložbe**

Kratkoročne finančne naložbe so se zmanjšale za 1.371 tisoč EUR predvsem zaradi zmanjšanja depozitov pri bankah.

#### **Finančne obveznosti**

Na dan 30. 6. 2014 znašajo finančne obveznosti 498.451 tisoč EUR, kar je za 93.463 tisoč EUR več kot konec leta 2013, predvsem zaradi:

- prejeta posojila in krediti v višini 74.568 tisoč EUR so se znižali za 17.546 tisoč EUR zaradi odplačil glavnice in obresti v obdobju januar – junij 2014,
- obveznosti iz izdanih obveznic v višini 306.306 tisoč EUR so se povečale za 7.538 tisoč EUR predvsem zaradi vračunanih obresti v obdobju januar – junij 2014,

- druge obveznosti v višini 117.577 tisoč EUR so se zvišale za 93.463 tisoč EUR predvsem iz povečanja kratkoročnih finančnih obveznosti iz izdanih komercialnih zapisov ter obveznosti za izplačilo dividend.

### Hierarhija poštene vrednosti

Pri pripoznavanju in razkrivanju poštene vrednosti finančnih inštrumentov z uporabo tehnike ocenjevanja vrednosti je bila uporabljena sledeča hierarhija:

1. kategorija: določanje poštene vrednosti neposredno s sklicevanjem na uradno objavljeno ceno na aktivnem trgu;
2. kategorija: druge tehnike ugotavljanja poštene vrednosti na podlagi predpostavk s pomembnim vplivom na pošteno vrednost, ki so v skladu z opaznimi trenutnimi tržnimi transakcijami z istimi inštrumenti, in sicer bodisi neposredno bodisi posredno;
3. kategorija: druge tehnike ugotavljanja poštene vrednosti na podlagi predpostavk s pomembnim vplivom na pošteno vrednost, ki niso v skladu z opaznimi trenutnimi tržnimi transakcijami z istimi inštrumenti, in naložbe, vrednotene po nabavni vrednosti.

### Hierarhija poštene vrednosti

Sredstva merjena po poštenu vrednosti	30. 6. 2014	1. kategorija	2. kategorija	3. kategorija
<b>Finančna sredstva, razpoložljiva za prodajo</b>				
Lastniški vrednostni papirji in druge finančne naložbe	1.476	1.476	0	0

Sredstva merjena po poštenu vrednosti	31. 12. 2013	1. kategorija	2. kategorija	3. kategorija
<b>Finančna sredstva, razpoložljiva za prodajo</b>				
Lastniški vrednostni papirji in druge finančne naložbe	1.177	1.177	0	0

### Knjigovodske in poštene vrednosti finančnih inštrumentov na dan 30. 6. 2014

v tisoč EUR	Knjigovodska vrednost	Poštena vrednost
<b>Dolgoročna finančna sredstva</b>		
Za prodajo razpoložljiva finančna sredstva	3.438	3.438
Dana posojila	166.575	166.575
Poslovne terjatve	32.999	32.999
<b>Kratkoročna finančna sredstva</b>		
Dana posojila	28.515	28.515
Depoziti pri bankah	399	399
Denar, denarni ustrezniki in terjatve za davek od dohodka	61.785	61.785
<b>Dolgoročne finančne obveznosti</b>		
Obveznice	299.185	319.851
Prejeta posojila	47.396	47.396
Druge obveznosti	3.059	3.059
<b>Kratkoročne finančne obveznosti</b>		
Obveznice	7.121	7.121
Prejeta posojila	27.172	27.172
Druge finančne obveznosti	114.518	114.518
Poslovne obveznosti	94.950	94.950

### Možne obveznosti iz naslova tožb

Telekom Slovenije je prejel tožbo družbe AKTON, d.o.o., Dunajska cesta 9, Ljubljana, zaradi plačila 2.402.820,82 EUR. Telekom Slovenije ocenjuje, da tožba ne bo vplivala na izkaze Telekoma Slovenije.

### Možne obveznosti za dana jamstva

Družba je na 30. 6. 2014 zagotovila naslednja jamstva:

- garancije za dolgoročna posojila v višini 110.774 tisoč EUR,
- garancije za dobro opravljeno delo in odpravo napak v višini 3.056 tisoč EUR,
- garancije za zavarovanje pogodbenih obveznosti v višini 8.349 tisoč EUR,
- garancije za zavarovanje limita v višini 5.277 tisoč EUR,
- druga jamstva v višini 130 tisoč EUR.

Nobena od naštetih obveznosti ne izpolnjuje pogojev za pripoznanje med bilančne postavke, družba iz tega naslova ne pričakuje materialnih posledic.

### Posli s povezanimi strankami

Povezane stranke družbe so poleg Republike Slovenije kot večinskega lastnika Telekoma Slovenije še drugi delničarji, poslovodstvo, člani nadzornega sveta ter njihovi družinski člani.

### Posli s povezanimi podjetji

v tisoč EUR	30. 6. 2014	31. 12. 2013
<b>Terjatve do podjetij v skupini</b>		
Odvisne družbe	203.670	201.859
Skupaj obvladovane družbe	0	0
Pridružene družbe	12	10
<b>Obveznosti do podjetij v skupini</b>		
Odvisne družbe	16.997	18.834
Skupaj obvladovane družbe	0	2
Pridružene družbe	0	0

v tisoč EUR	I - VI 2014	I - VI 2013
<b>Čisti prihodki od prodaje</b>		
Odvisne družbe	11.401	9.541
Skupaj obvladovane družbe	25	21
Pridružene družbe	778	297
<b>Nakup materiala in storitev v skupini</b>		
Odvisne družbe	30.561	28.185
Skupaj obvladovane družbe	2	4
Pridružene družbe	672	520

### Posli s fizičnimi osebami

Fizične osebe (predsednik in člani uprave, predsednik in člani nadzornega sveta) imajo na 30. 6. 2014 skupaj v lasti 1.549 delnic Telekoma Slovenije, kar predstavlja 0,0237 % lastniški delež.

## **Posli z vlado Republike Slovenije ter osebami in institucijami pod njenim nadzorom**

Družba posreduje telekomunikacijske storitve vladi Republike Slovenije ter različnim organom, agencijam in podjetjem, v katerih nastopa slovenska država kot večinski ali manjšinski lastnik.

## **Dogodki po datumu bilance**

### **Julij 2014**

- Telekom Slovenije je s strani Vrhovnega sodišča Republike Slovenije prejel sodbo v zvezi s plačilom odškodnine družbi ABM informacijski inženiring, d.o.o., v kateri je določilo plačilo zneska v višini 941.262,26 EUR s prisojenimi zakonskimi zamudnimi obrestmi
- Telekom Slovenije prejel tožbo družbe Quantum, d.o.o., zaradi plačila 450.000,00 EUR. Telekom Slovenije ocenjuje, da tožba ne bo vplivala na izkaze Telekoma Slovenije.