

REZULTATI POSLOVANJA SKUPINE TELEKOM SLOVENIJE I – IX 2006

22. november 2006



GVO

avtenta.si

Teledat



Skupina Telekom Slovenije

Vsebina

1. Skupina Telekom Slovenije

- Poudarki poslovanja
- Dobiček iz poslovanja - EBIT po družbah
- Bilanca stanja
- Tržni deleži
- Trgovanje z delnico TLSSG

2. Telekom Slovenije, d.d.

- Poslovanje v številkah
- Prodaja in stanje priključkov
- Promet v minutah

3. Mobitel, d.d.

- Poslovanje v številkah
- Število uporabnikov
- Promet v minutah

4. SiOL, d.o.o.

- Poslovanje v številkah
- Stanje priključkov in naročniških razmerij

Skupina Telekom Slovenije

Poudarki poslovanja Skupine Telekom Slovenije

v mio SIT	I - IX 2005	I - IX 2006	Indeks 06/05
Poslovni prihodki	121.615	128.245	105
Poslovni odhodki	101.545	104.141	103
EBIT- dobiček iz poslovanja	20.071	24.104	120
EBITDA	49.636	52.235	105
Delež EBITDA v posl. prih. v %	40,8	40,7	100
Davek iz dobička	3.656	6.280	172
Čisti poslovni izid	16.571	17.611	106
Dodana vrednost	43.242	48.445	112
Dobičkovnost posl. prih. v %	13,6	13,7	101

EBIT – dobiček iz poslovanja po družbah

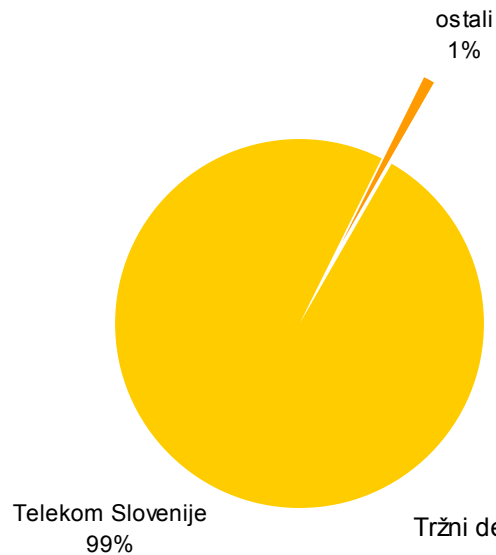
v mio SIT	I - IX 2005	I - IX 2006	Ind. 06/05
Telekom Slovenije, d.d.	11.529	12.301	107
Mobitel, d.d.	8.558	11.337	132
SiOL, d.o.o.	110	514	467
Ostale družbe v Skupini	522	1.305	250
Vsota nekonsolidirano	20.719	25.457	123
Izločitve	648	1.353	209
Konsolidirano	20.071	24.104	120

Bilanca stanja Skupine Telekom Slovenije na dan 30.9.2006

v mio SIT	Stanje 30.9.2006	Struktura v %
Dolgoročna sredstva	289.877	81,1
Kratkoročna sredstva	64.556	18,1
Kratkoročne aktivne časovne razmejitve	2.707	0,8
Sredstva skupaj	357.140	100,0
Kapital	239.231	67,0
Rezervacije in dolgoročne razmejitve	8.468	2,3
Obveznosti	101.698	28,5
Kratkoročne pasivne časovne razmejitve	7.743	2,2
Obveznosti do virov sredstev skupaj	357.140	100,0

Fiksna in mobilna telefonije – tržni deleži

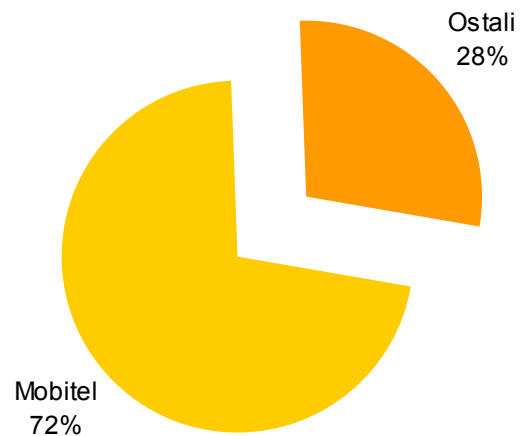
Fiksna telefonija - notranji promet (št. minut)



Fiksna telefonija - mednarodni promet (št minut)



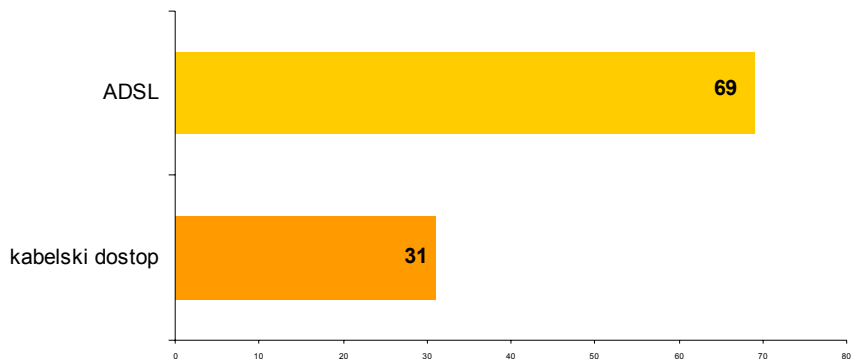
Tržni delež na trgu mobilne telefonije - aktivni uporabniki



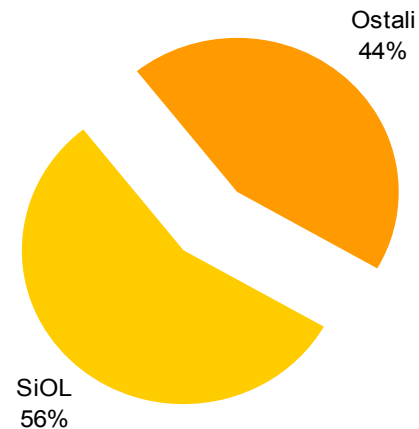
Vir: APEK, polletno poročilo

Širokopasovni dostop – tržni deleži

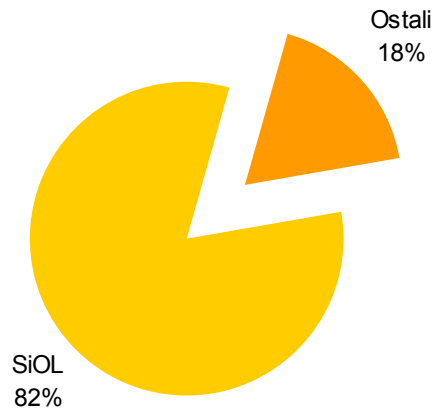
ADSL in kabelski dostop



Tržni delež na trgu širokopasovnega dostopa

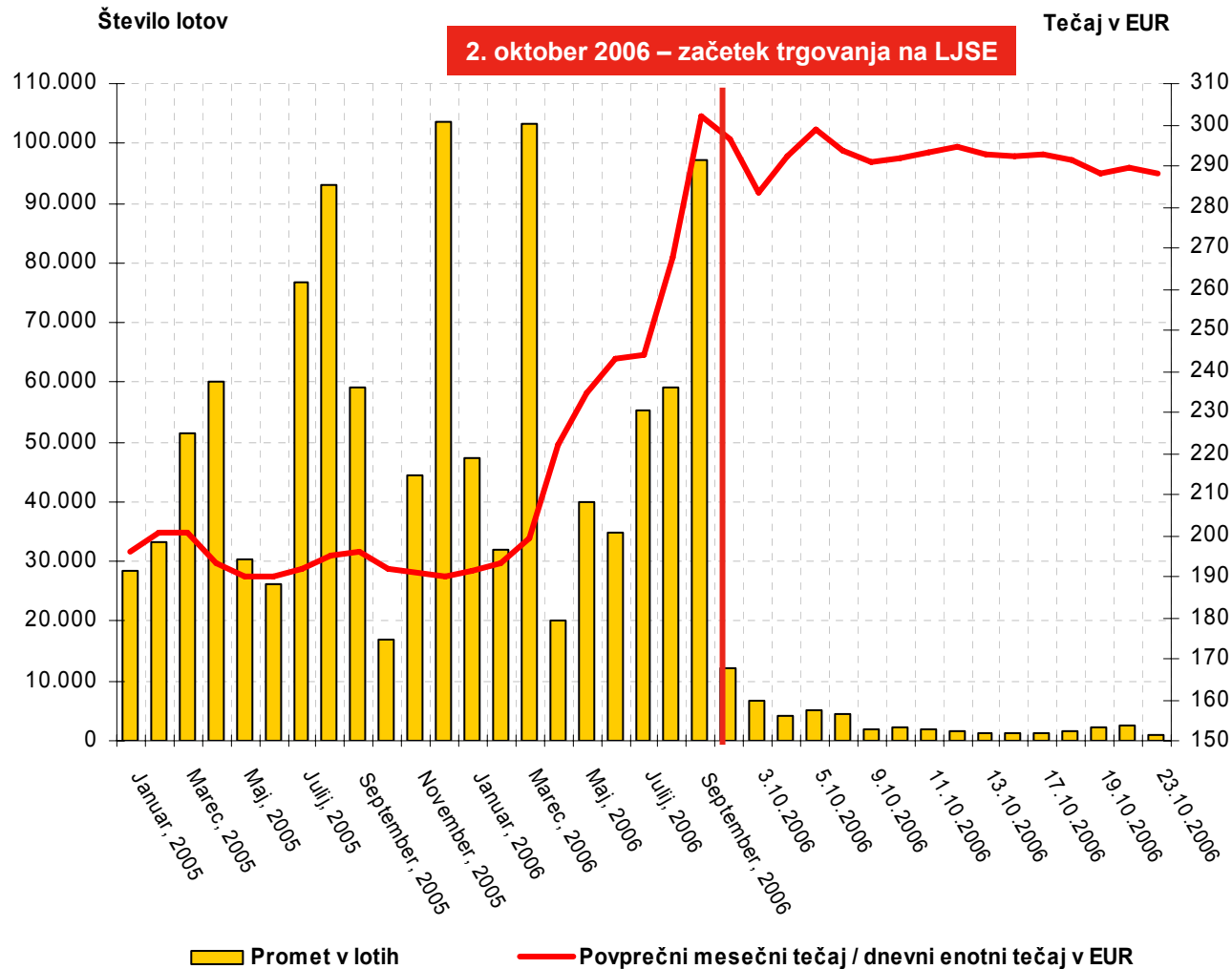


Tržni delež na trgu dostopa do interneta prek xDSL tehnologije



Vir: APEK, polletno poročilo

Cenovna dinamika delnice Telekoma Slovenije in obseg trgovanja

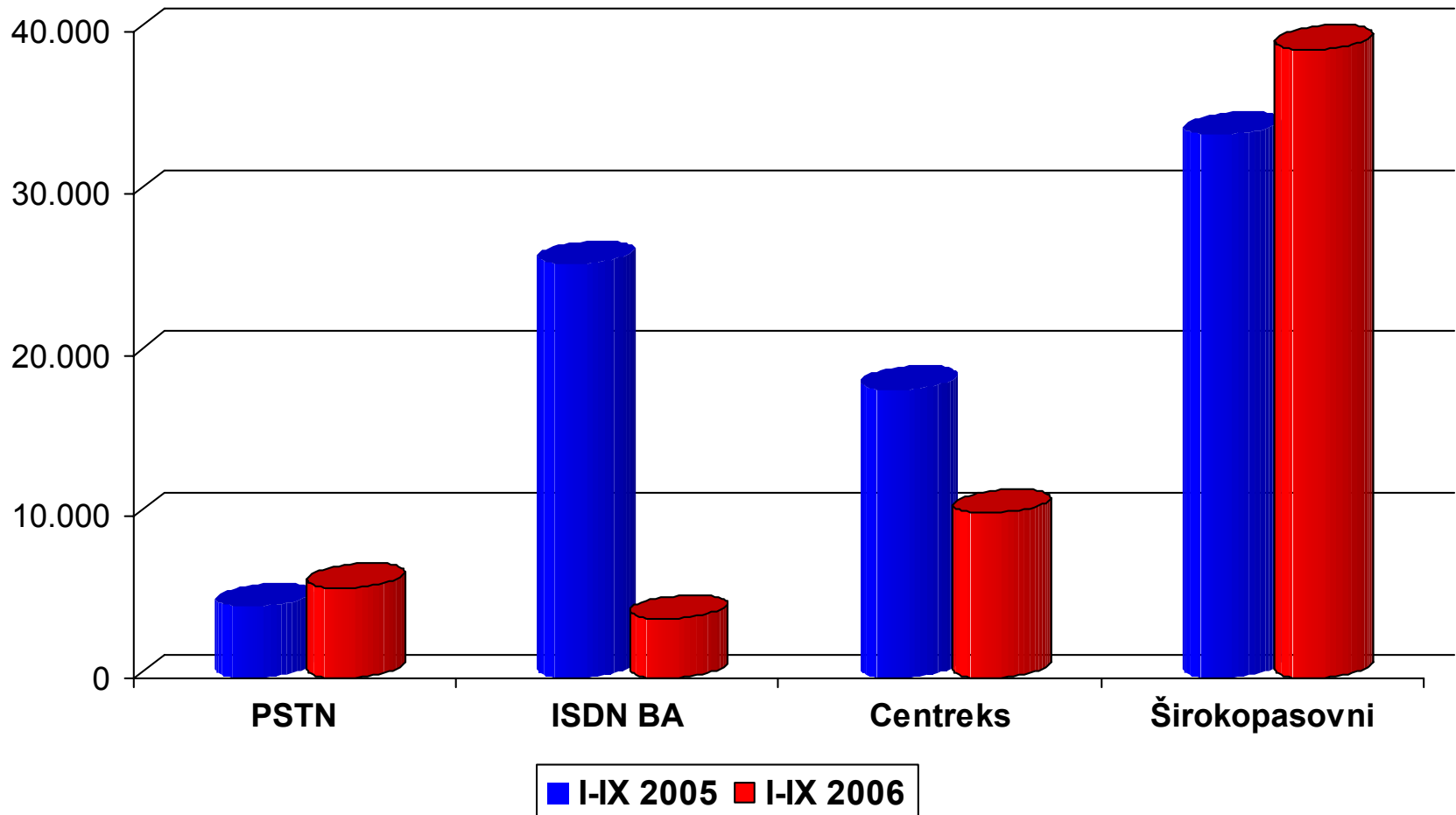


Telekom Slovenije, d.d

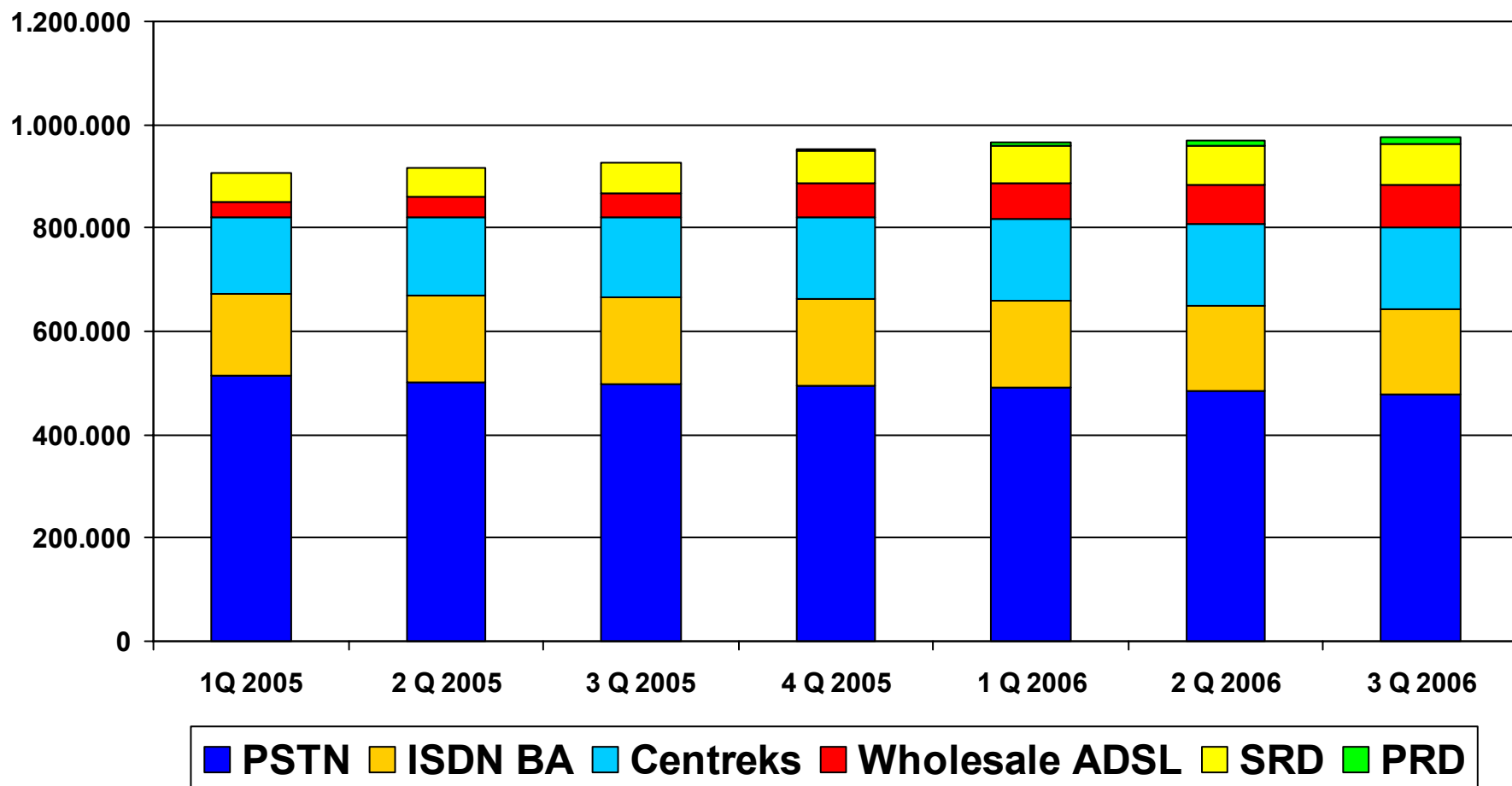
Poslovanje družbe Telekom Slovenije, d.d. v številkah

(v mio SIT)	I - IX 2005	I - IX 2006	Ind. 06/05
Poslovni prihodki	66.897	70.354	105
Poslovni odhodki	55.367	58.053	105
EBIT - Dobiček iz poslovanja	11.529	12.301	107
EBITDA	26.758	26.365	99
Delež EBITDA v poslovnih prihodkih	40,0%	37,5%	94
Davek iz dobička	2.360	3.034	129
Čisti poslovni izid	9.181	20.199	220
Dodana vrednost	23.453	35.507	151

Prodaja telefonskih in širokopasovnih priključkov



Stanje priključkov ob koncu obdobja



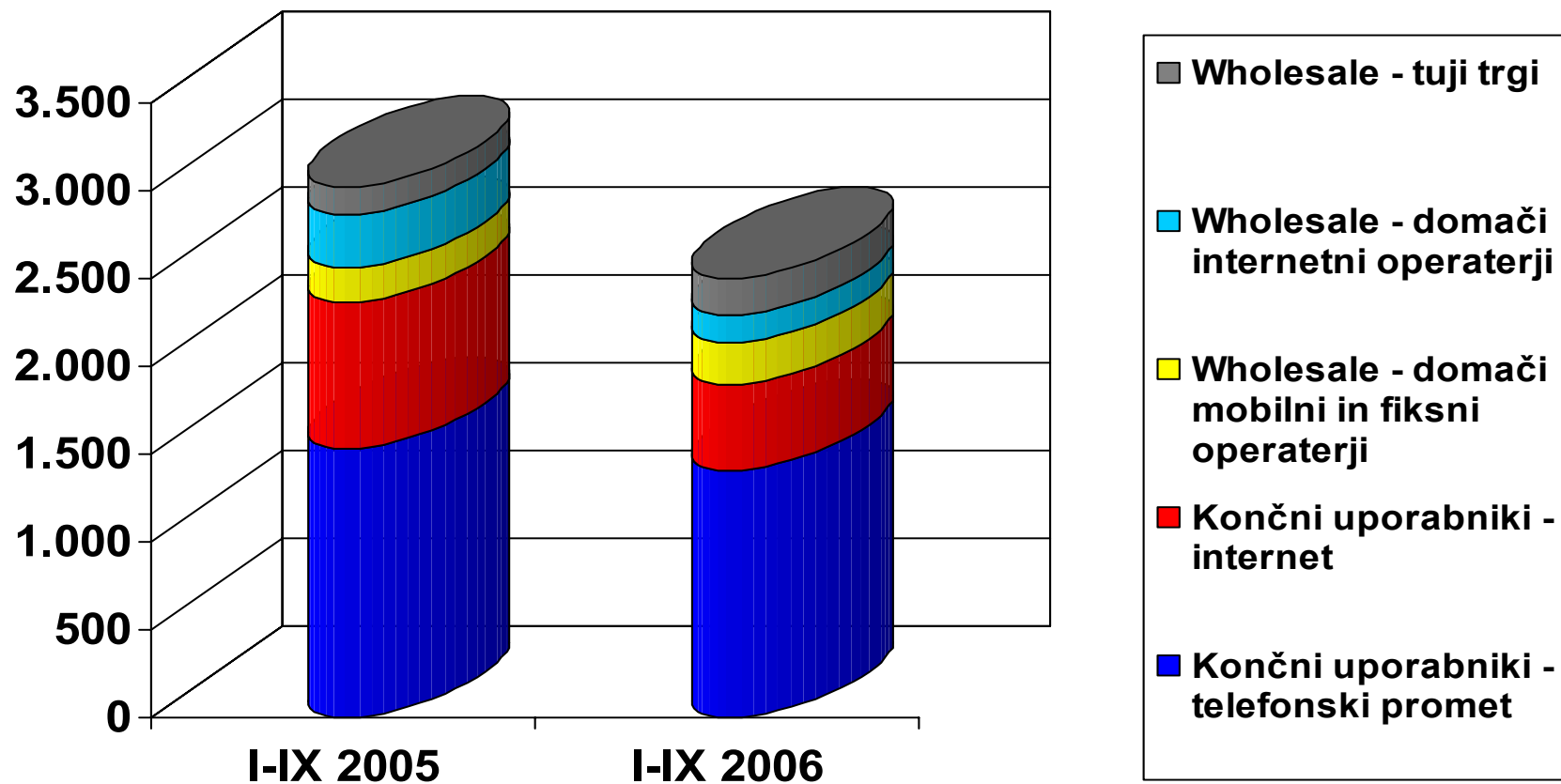
Skupni promet

v milijonih minut

	I - IX 2005	I - IX 2006	Indeks
Končni trg	2.363	1.899	80
- telefonski promet	1.527	1.411	92
- dostop do interneta	836	488	58
Wholesale	656	602	92
- prodaja domačim mobilnim in fiksnim operaterjem	202	237	117
- prodaja internetnim operaterjem	299	157	53
- prodaja na tujih trgih	155	208	134
SKUPAJ	3.019	2.501	83

Struktura prometa

v milijonih minut





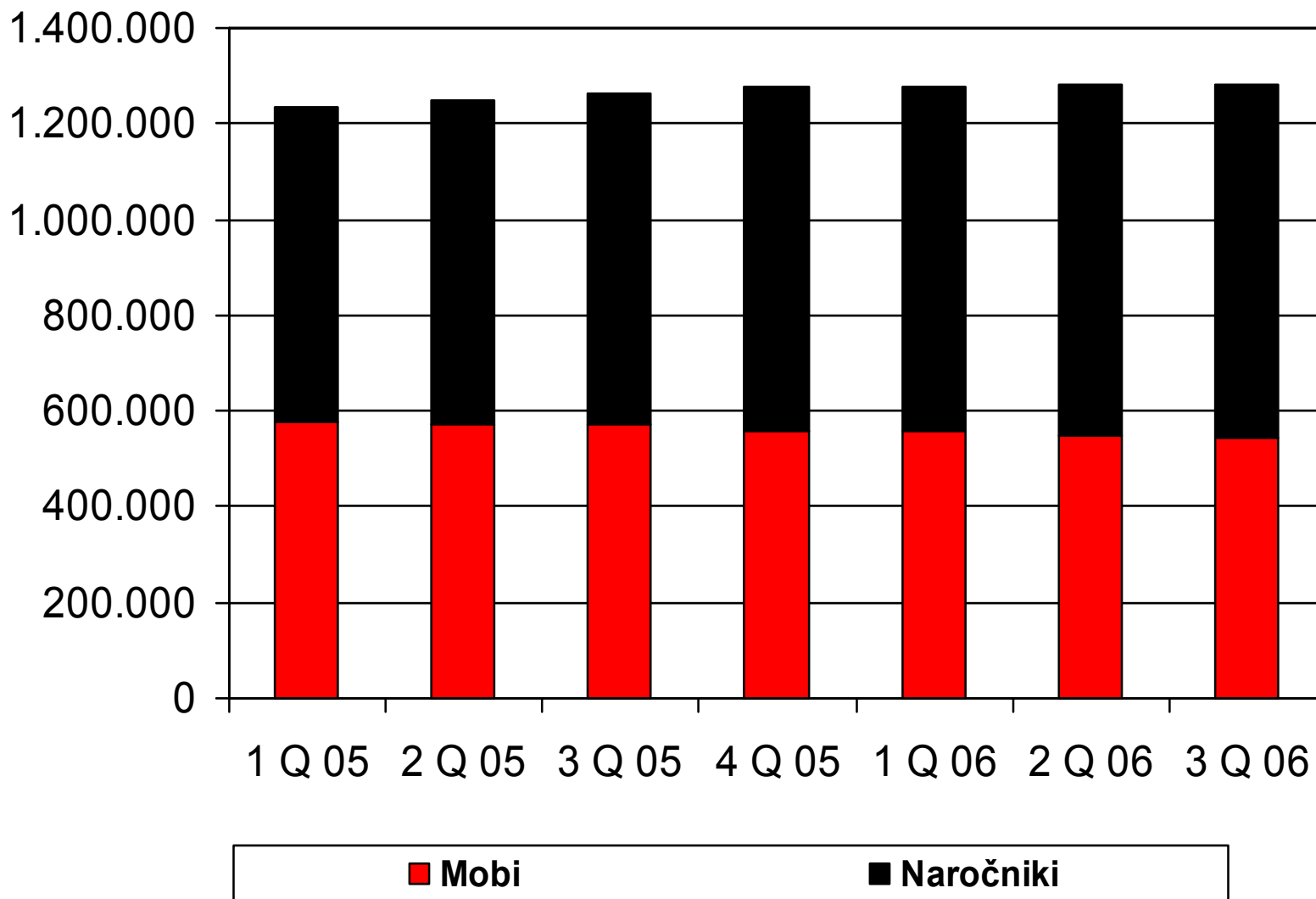
ŽIVLJENJE NISO LE BESEDE

WWW.MOBITEL.SI

Poslovanje družbe Mobitel, d.d. v številkah

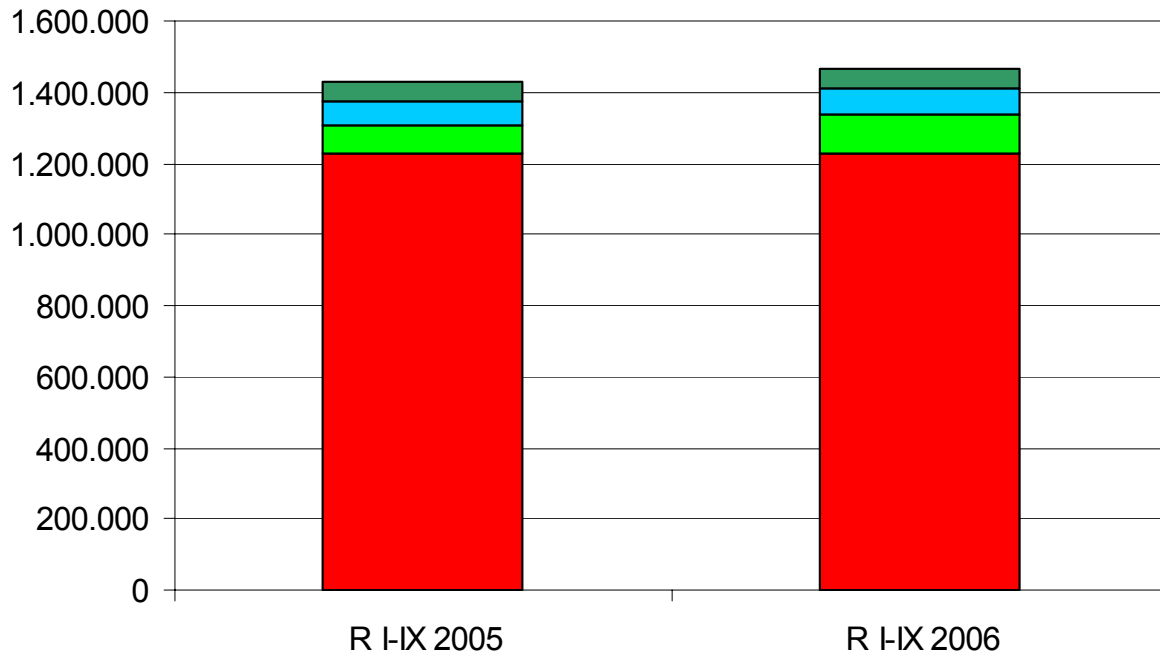
(v mio SIT)	I - IX 2005	I - IX 2006	Ind. 06/05
Poslovni prihodki	65.554	70.637	108
Poslovni odhodki	56.996	59.300	104
EBIT - Dobiček iz poslovanja	8.558	11.337	132
EBITDA	22.543	24.579	132
Delež EBITDA v poslovnih prihodkih	34,4%	34,8%	101
Davek iz dobička	1.856	2.878	155
Čisti poslovni izid	6.126	7.769	127
Dobičkonosnost poslovnih prihodkov	9,3%	11,0%	118
Dodana vrednost v mio SIT	16.609	19.860	120

Število uporabnikov




Promet končnih uporabnikov

v tisoč minut

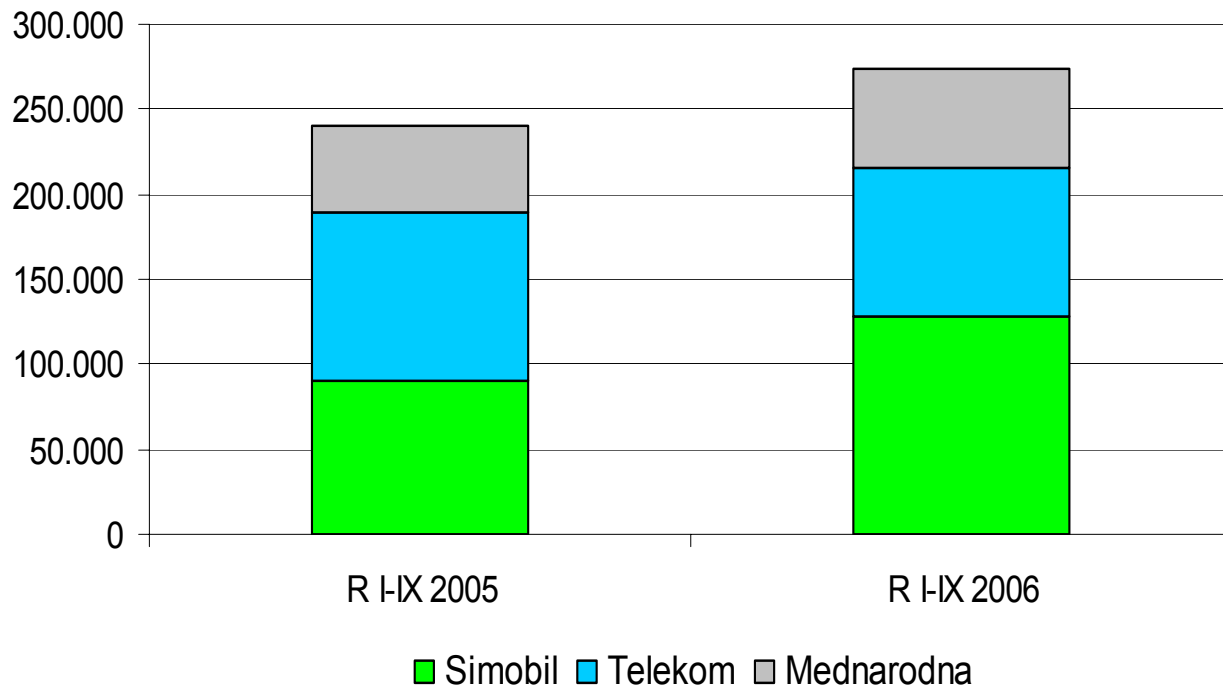


■ On-net ■ Off-net Simobil ■ Off-net Telekom ■ Off-net Mednarodna



Dohodni promet

v tisoč min

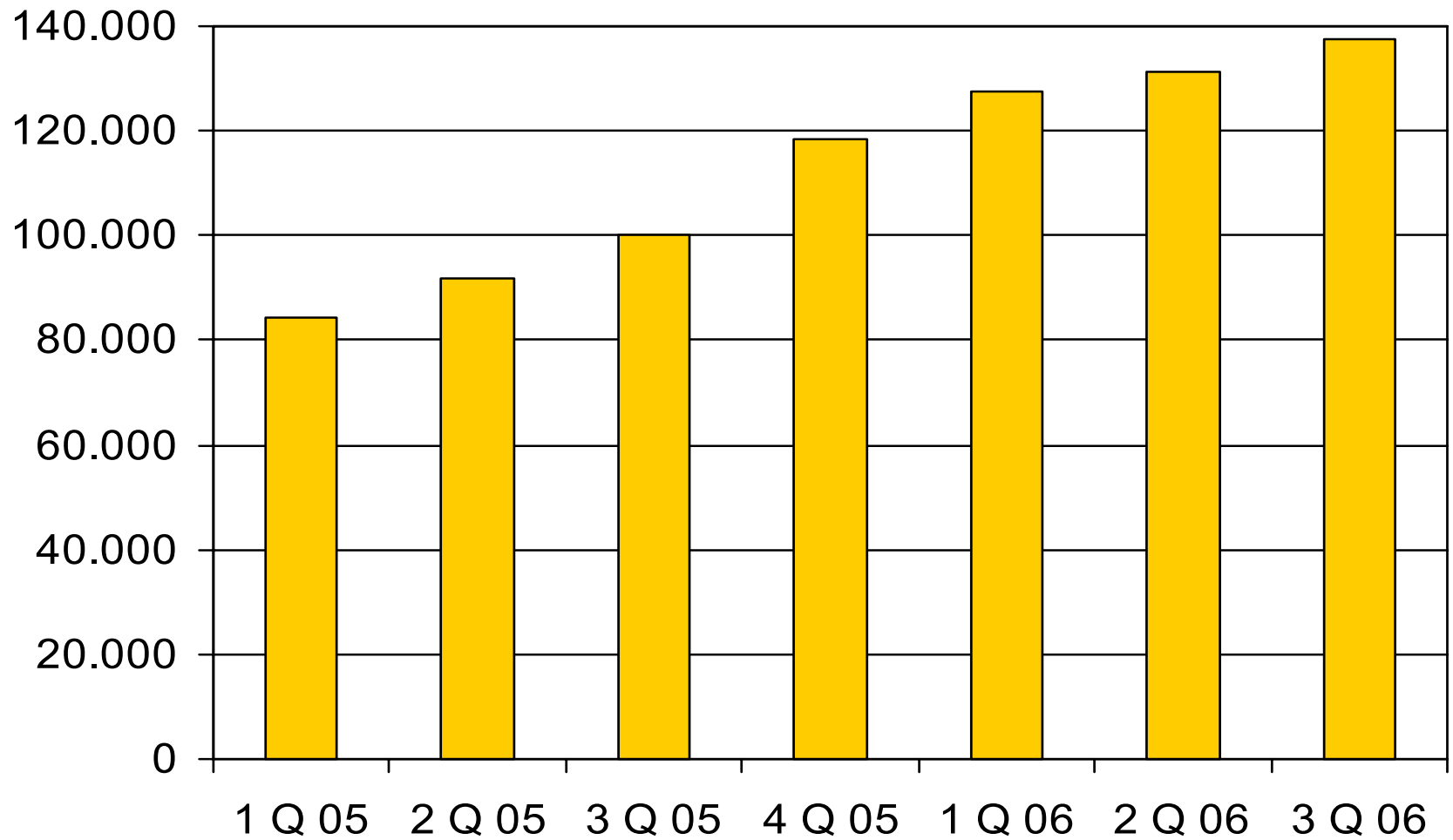




Poslovanje družbe SiOL, d.d. v številkah

(v mio SIT)	I - IX 2005	I - IX 2006	Ind. 06/05
Poslovni prihodki	9.604	12.144	126
Poslovni odhodki	9.494	11.630	123
EBIT - Dobiček iz poslovanja	110	514	467
EBITDA	767	1.284	167
Delež EBITDA v poslovnih prihodkih	8,0%	10,6%	132
Čisti poslovni izid	129	554	430
Dobičkonosnost poslovnih prihodkov	1,3%	4,6%	340
Dodana vrednost	781	1.308	168

Širokopasovni internet



IPTV in VoIP priključki

