

**NEREVIDIRANO POROČILO O  
POSLOVANJU  
SKUPINE TELEKOM SLOVENIJE  
IN DRUŽBE TELEKOM SLOVENIJE, D.D.,  
ZA OBDOBJE JANUAR - MAREC 2010**

Ljubljana, 20. maj 2010

## KAZALO VSEBINE

1 UVODNO POJASNILO.....	3
2 POUDARKI POSLOVANJA.....	3
3 RAZVOJNA STRATEGIJA: UČINKOVITI, INOVATIVNI IN POVEZANI.....	6
4 SKUPINA TELEKOM SLOVENIJE.....	7
- Na zemljevidu Evrope.....	7
- Sestava in organiziranost.....	7
5 UPRAVLJANJE DRUŽBE.....	8
6 REVIZIJA.....	10
7 LASTNIŠKA STRUKTURA IN TRGOVANJE Z DELNICO.....	10
8 POMEMBNEJŠI POSLOVNI DOGODKI V PRVEM KVARTALU 2010.....	13
9 POMEMBNEJŠI DOGODKI PO ZAKLJUČKU OBRAČUNSKEGA OBDOBJA.....	14
10 UPRAVLJANJE S TVEGANJI.....	14
11 ZAPOSLENI, IZOBRAŽEVANJE, RAZVOJ KADROV IN ORGANIZIRANOST.....	15
12 STANJE NA TRGU TELEKOMUNIKACIJ.....	16
13 TRŽNI DELEŽI SKUPINE TELEKOM SLOVENIJE NA GLAVNIH STORITVENIH SEGMENTIH.....	18
14 RAZVOJ STORITEV IN OMREŽJA – KONVERGENCA STORITEV IN VSEBIN.....	19
15 POMEMBNEJŠI PROJEKTI V SKUPINI TELEKOM SLOVENIJE.....	22
16 RAČUNOVODSKO POROČILO SKUPINE TELEKOM SLOVENIJE IN DRUŽBE TELEKOM SLOVENIJE, D.D., ZA OBDOBJE JANUAR-MAREC 2010.....	23

## 1 UVODNO POJASNILO

Na podlagi določil Pravil Ljubljanske borze, družba Telekom Slovenije, d.d., s sedežem v Ljubljani, Cigaletova ulica 15, objavlja nerevidirano poročilo o poslovanju Skupine Telekom Slovenije in družbe Telekom Slovenije, d.d., za obdobje januar – marec 2010.

Vsi računovodski *izkazi* Skupine Telekom Slovenije in družbe Telekom Slovenije, d.d., so pripravljeni v skladu z Mednarodnimi standardi računovodskega poročanja. Računovodski izkazi za obdobje januar – marec 2010 so nerevidirani.

Nadzorni svet družbe je nerevidirano poročilo o poslovanju Skupine Telekom Slovenije in družbe Telekom Slovenije, d.d., v prvih treh mesecih 2010 obravnaval na seji dne 19. maja 2010.

Nerevidirano poročilo za obdobje od januar-marec 2010 je dostopno tudi na spletnih straneh družbe [www.telekom.si](http://www.telekom.si).

## 2 POUDARKI POSLOVANJA

### Ključni finančni kazalniki Skupine Telekom Slovenije za obdobje januar - marec 2010

V mio EUR / v %	I - III 2009	I - III 2010	Indeks 10/09
Poslovni prihodki	197,8	203,4	103
EBITDA	70,3	65,3	93
EBITDA stopnja	35,6%	32,1%	90
EBIT	23,4	11,4	49
Donosnost prodaje: RoS (EBIT/ čisti prih. od prodaje)	11,9%	5,6%	47
Čisti dobiček	14,1	-0,6	-
Sredstva	1.741,1	1.932,0	111
Kapital	1.027,1	1.034,4	101
Razmerje med kapitalom in sredstvi (Equity Ratio)	59,0%	53,5%	91
Neto finančni dolg	397,2	597,7	150
NFD / EBITDA	5,6	9,1	162
Investicije v osnovna sredstva (CAPEX)	33,6	24,9	74
EBITDA - CAPEX	36,8	40,4	110
Delež EBITDA - CAPEX v EBITDA v % (Cash Margin)	52,3%	61,9%	118
Cena delnice v EUR na zadnji dan obdobja	138,55	123,76	89
Tržna kapitalizacija na zadnji dan obdobja	905,5	808,8	89
Vrednost podjetja na zadnji dan obdobja	1.302,7	1.406,6	108
EBITDA multiplikator	18,5	21,5	116

## Pregled po družbah in ključnih trgih

### Poslovni prihodki

v tisoč EUR	I - III 2009	I - III 2010	Indeks 10/09
Telekom Slovenije	100.477	97.513	97
Mobitel	99.213	94.177	95
Druge družbe v Sloveniji	25.992	25.389	98
Ipko -Kosovo	11.715	15.831	135
Družbe v Makedoniji	3.818	17.201	451
Druge družbe v JVE	4.178	4.886	117
<b>Skupaj - nekonsolidirano</b>	<b>245.393</b>	<b>254.997</b>	<b>104</b>
Izločitve	-47.551	-51.575	108
<b>Skupaj Skupina Telekom Slovenije</b>	<b>197.842</b>	<b>203.422</b>	<b>103</b>

### EBITDA – Dobiček iz poslovanja pred obrestmi, davki in amortizacijo

v tisoč EUR	I - III 2009	I - III 2010	Indeks 10/09
Telekom Slovenije	30.216	26.745	89
Mobitel	32.985	28.817	87
Druge družbe v Sloveniji	2.941	3.161	107
Ipko -Kosovo	4.688	6.418	137
Družbe v Makedoniji	137	721	526
Druge družbe v JVE	370	486	131
Gibtelecom	807	856	106
<b>Skupaj - nekonsolidirano</b>	<b>72.144</b>	<b>67.204</b>	<b>93</b>
Izločitve	-1.796	-1.862	104
<b>Skupaj Skupina Telekom Slovenije</b>	<b>70.348</b>	<b>65.342</b>	<b>93</b>

### EBIT

v tisoč EUR	I - III 2009	I - III 2010	Indeks 10/09
Telekom Slovenije	9.221	5.034	55
Mobitel	13.818	10.528	76
Druge družbe v Sloveniji	2.055	1.598	78
Ipko -Kosovo	20	1.803	9.015
Druge družbe v Makedoniji	-377	-5.336	1.415
Druge družbe v JVE	47	23	49
Gibtelecom	807	856	106
<b>Skupaj - nekonsolidirano</b>	<b>25.592</b>	<b>14.506</b>	<b>57</b>
Izločitve	-2.229	-3.133	141
<b>Skupaj Skupina Telekom Slovenije</b>	<b>23.363</b>	<b>11.373</b>	<b>49</b>

## Naložbe Skupine Telekom Slovenije

v tisoč EUR	I - III 2009	I - III 2010	Indeks 10/09
Telekom Slovenije	12.426	10.106	81
Mobitel	12.464	2.687	22
Druge družbe v Sloveniji	1.169	1.276	109
Ipko - Kosovo	5.947	892	15
Družbe v Makedoniji	195	8.149	4.179
Druge družbe v JVE	1.378	1.789	130
<b>Skupaj</b>	<b>33.579</b>	<b>24.899</b>	<b>74</b>

## Finančne naložbe

Za Telekom Slovenije, d.d., ki je nekaj let aktivno izvajal naložbeno strategijo širjenja na trge v jugovzhodni Evropi, bo leto 2010 v znamenju optimizacije in konsolidacije poslovanja v tej regiji ter brez večjih naložbenih aktivnosti.

Edina transakcija, ki je bila v prvem četrtletju 2010 realizirana na tem segmentu je bilo plačilo dela kupnine manjšinskim družbenikom družbe Ipko, Kosovo. Znesek kupnine je znašal 4.049 mio EUR.

## Obseg poslovanja Skupine Telekom Slovenije v fizičnih enotah

### Širokopasovni priključki

Število širokopasovnih priključkov Skupine Telekom Slovenije na trgu končnih uporabnikov je bilo na dan 31. marec 2010 večje za 5.193 priključkov glede konec leta 2009 in znaša 326 tisoč priključkov. Število veleprodajnih priključkov na zadnji dan četrtletja je znašalo 100 tisoč priključkov kar pomeni 1-odstotna rast v primerjavi s koncem leta 2009.

Stanje maloprodajnih priključkov na dan	31.12.2009	31.3.2010	Indeks mar.10/dec.09
<b>Slovenija</b>	<b>211.025</b>	<b>212.131</b>	<b>101</b>
BiH – Republika Srbska	12.549	12.334	98
Makedonija	34.435	36.109	105
Kosovo	59.434	61.725	104
Albanija	3.799	4.136	109
<b>Skupaj JV Evropa</b>	<b>110.217</b>	<b>114.304</b>	<b>104</b>
<b>Skupaj Skupina Telekom Slovenije</b>	<b>321.242</b>	<b>326.435</b>	<b>102</b>

\*V preglednici so prikazani podatki za 31.12.2009 in ne za 31.3.2009, ker zaradi uvedbe enotne metodologije štetja uporabnikov na ravni Skupine Telekom Slovenije, prilagojeni podatki niso na voljo.

### Fiksna govorna in mobilna telefonija – priključki

Število priključkov mobilne in fiksne telefonije Skupine Telekom Slovenije se je glede na konec leta 2009 zmanjšalo za 2 odstotka. Padec fiksnih priključkov v Sloveniji je ublažil dvig fiksnih priključkov v JV Evropi.

Stanje maloprodajnih priključkov na dan	31.12.2009	31.3.2010	Indeks mar.10/dec.09
Slovenija, mobilna telefonija	1.183.277	1.178.561	100
Slovenija, fiksna telefonija	572.059	556.694	97
JV Evropa - mobilna telefonija	955.283	923.455	97
Makedonija	423.553	428.808	101
Kosovo	531.730	494.647	93
JV Evropa - fiksna telefonija	59.883	61.773	103
<b>Skupaj Skupina Telekom Slovenije</b>	<b>2.770.502</b>	<b>2.720.483</b>	<b>98</b>

\*V preglednici so prikazani podatki za 31.12.2009 in ne za 31.3.2009, ker zaradi uvedbe enotne metodologije štetja uporabnikov na ravni Skupine Telekom Slovenije, prilagojeni podatki niso na voljo.

### Minute fiksne in mobilne telefonije

Skupno število minut fiksne in mobilne telefonije se je glede na enako obdobje leta 2009 povečalo za 17 odstotkov. Padec minut fiksne telefonije je ublažil Ipko na Kosovem, kjer so na mobilnem delu zabeležili 104 milijonov minut ter nakup Cosmofona/One.

Minute v mio	I - III 2009	I - III 2010	Indeks 10/09
Slovenija - mobilna telefonija	490	528	108
Slovenija - fiksna telefonija	347	280	81
JV Evropa - mobilna telefonija; od tega:	56	225	400
- Makedonija	-	121	-
- Kosovo	56	104	185
JV Evropa - fiksna telefonija; od tega:	7,5	25,8	344
- Makedonija	4,5	23,3	519
- Kosovo	1,6	1,3	82
- ostali	1,4	1,2	86
<b>Skupaj Skupina Telekom Slovenije</b>	<b>901</b>	<b>1.059</b>	<b>117</b>

Opomba: Indeksi so računani iz podatkov v minutah in ne iz mio minut, kar pri majhnih številkah lahko vpliva na izračun. Pri podjetju One upoštevamo promet od VI - XII 2009 – od datuma vstopa v Skupino Telekom Slovenije.

### 3 RAZVOJNA STRATEGIJA: UČINKOVITI, INOVATIVNI IN POVEZANI

5 temeljnih usmeritev Skupine Telekom Slovenije:

1. Vizija »Prvi!« sprejemamo kot poslovni izziv v okviru regulacije in liberalizacije trgov v okolju konkurence
2. Želimo ostati **gonilna sila** na področju izgradnje širokopasovnosti v Sloveniji in tako doseči trge z najvišjo širokopasovno penetracijo v Evropi.
3. **Vrhunsko kakovost** naših storitev želimo med prvimi v Evropi dopolnjevati s konvergenčnimi storitvami in postopnim prilagajanjem organizacije pri trženju in upravljanju omrežij.
4. **Izziv TIME** (»Telecommunication, Information, Multimedia, Entertainment«) obravnavamo z novim poudarkom vseh dejavnosti, ki so povezane z razvojem in s ponudbo vsebin.
5. **Internacionalizacijo poslovanja** nadaljujemo s konsolidacijo in z optimizacijo dejavnosti na trgih jugovzhodne Evrope, kjer nameravamo postati prvi alternativni ponudnik telekomunikacijskih storitev in vsebin v regiji.

PRIPRAVLJENI NA SPREMEMBE

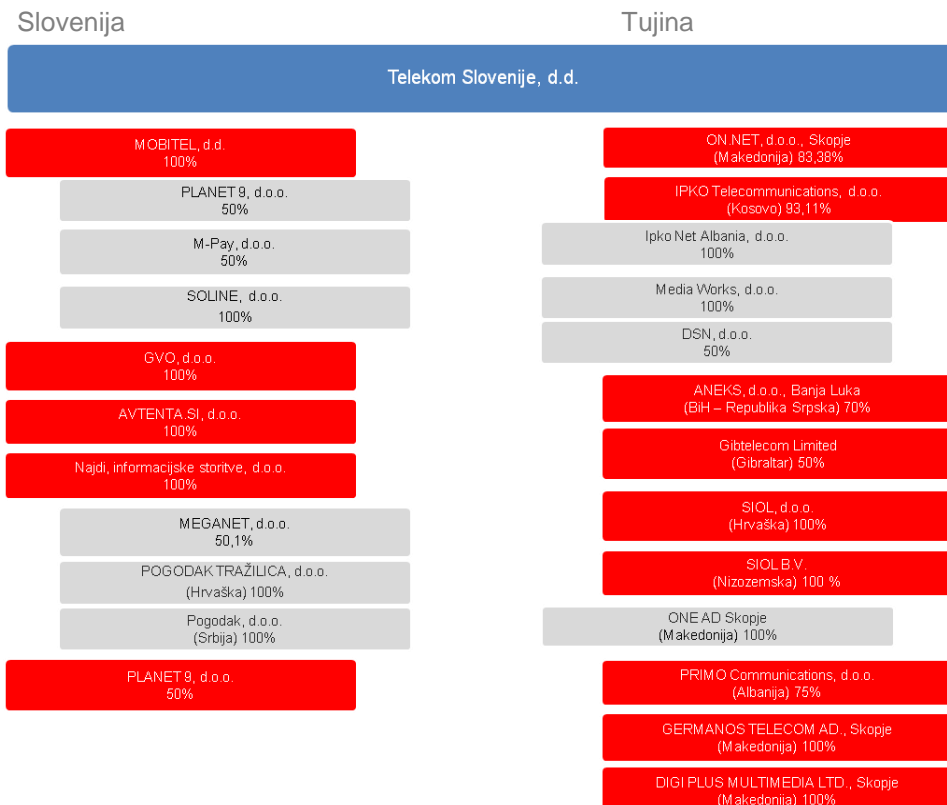
## 4 SKUPINA TELEKOM SLOVENIJE

### Na zemljevidu Evrope



### Sestava in organiziranost

Skupino Telekom Slovenije so na dan 31.3.2010 sestavljale obvladujoča družba Telekom Slovenije, d. d., 14 hčerinskih družb in 10 njihovih odvisnih družb.



## Spremembe v sestavi skupine v prvem kvartalu 2010

- V januarju 2010 se je k hčerinski družbi PRIMO Communications d.o.o. pripojila njena odvisna družba Bindi Integrated Services JSC.
- Nizozemska družba Telekom Slovenije Finance B.V. je v marcu prenehala delovanje po postopku hitre likvidacije. Ustanovljena je bila z namenom izdaje obveznic, ki jih je kasneje izdala neposredno družba Telekom Slovenije, d.d., zaradi česar je odpadel razlog za nadaljnji obstoj družbe.
- Družba Germanos Telecom AD Skopje se je 13.4.2010 preimenovala v ONE TO ONE AD Skopje

## 5 UPRAVLJANJE DRUŽBE

### Uprava

Telekom Slovenije, d.d., vodi petčlanska uprava, ki je bila na dan 31.3.2010 v naslednji sestavi:

- Ivica Kranjčević, predsednik uprave
- Dušan Mitič, podpredsednik uprave
- dr. Filip Ogris-Martič, član uprave
- mag. Željko Puljić, član uprave
- Darja Senica, članica uprave in delavska direktorica.

Dne 30.4.2010 je potekel mandat članoma uprave dr. Filipu Ogrisu Martiču in mag. Željku Puljiću ter prenehal mandat podpredsedniku uprave Dušanu Mitiču. S 1.5.2010 je pričel teči mandat dvema novima članoma uprave, in sicer mag. Zoranu Vehovarju in Marku Boštjančiču, s strani nadzornega sveta pa je bil imenovan tudi že peti član uprave, dr. Jožko Peterlin, ki mu začne teči mandat s 1.6.2010.

Darji Senica je dne 8.4.2010 začel teči tretji štiriletni mandat.

### Nadzorni svet

Nadzorni svet družbe sestavlja devet članov, od tega šest članov predstavnikov kapitala in trije člani predstavnikov delavcev.

Nadzorni svet so na dan 31.3.2010 sestavljali:

Predstavniki kapitala:

- mag. Tomaž Berginc, predsednik nadzornega sveta
- dr. Tomaž Kalin, podpredsednik
- dr. Jaroslav Berce, član
- dr. Marko Hočevar, član
- mag. Ciril Kafol, član
- dr. Zvonko Kremljak, član

Predstavniki zaposlenih:

- Branko Sparavec, član
- Milan Richter, podpredsednik
- Martin Gorišek, član

V obdobju od 1.1.2010 do 31.3.2010 ni bilo sprememb v nadzornem svetu.



## Vodenje in upravljanje odvisnih družb

Na dan 31.3.2010 je bila sestava organov upravljanja odvisnih družb kot je razvidno iz nadaljevanja.

### **Slovenija**

#### **MOBITEL, d.d.**

Člani upravnega odbora: Ivica Kranjčević, predsednik, Zoran Janko, mag. Zoran Vehovar, dr. Filip Ogris-Martič, mag. Željko Puljič, Tjaša Škrilec in Branko Miklavčič

Glavni izvršni direktor: Zoran Janko

*Opombe: Vodenje in upravljanje poteka preko enotirnega sistema upravljanja.*

*Do 28.2.2010 je bil član upravnega odbora in glavni izvršni direktor Klavdij Godnič, do 15.2.2010 je bil član upravnega odbora Metod Zaplotnik. Od 1.5.2010 je član upravnega odbora Marko Boštjančič, s 30.4.2010 pa sta bila na podlagi odstopnih izjav razrešena dr. Filip Ogris-Martič in mag. Željko Puljič.*

#### **GVO, d.o.o.**

Direktor: Edo Škufca

*Opombe: Do 28.02.2010 je bila direktorica Jožefa Guzej.*

#### **AVTENTA.SI d.o.o.**

Direktor: Iztok Klančnik

#### **Najdi, informacijske storitve, d.o.o.**

Direktorica: Bojana Sonnenwald Turk

#### **PLANET 9 d.o.o.**

Direktor: Rudolf Skobe

### **Tujina**

#### **IPKO Telecommunications, d.o.o.**

Člani upravnega odbora: Dušan Mitič, predsednik, Bujar Musa, podpredsednik, Akan Ismaili, Klavdij Godnič, Branko Babič

Glavni izvršni direktor: Branko Babič

*Opombe: Vodenje in upravljanje poteka skladno s kosovsko zakonodajo.*

*Od 15.4.2010 je predsednik upravnega odbora Ivica Kranjčević namesto Dušana Mitiča, ki je s 15.4.2010 razrešen.*

#### **Aneks d.o.o. Banja Luka**

Člani upravnega odbora: mag. Željko Puljič, predsednik, mag. Boštjan Kralj, mag. Nebojša Antonijevič

Direktor: mag. Igor Bohorč

*Opombe: Vodenje in upravljanje poteka skladno z zakonodajno ureditvijo v Republiki Srbski (Bosna in Hercegovina).*

*Do 5.2.2010 je bil član upravnega odbora Darko Simičević, ki je bil s 5.2.2010 razrešen, z istim dnem pa ga je zamenjal mag. Nebojša Antonijevič.*

*Od 15.4.2010 je član in predsednik upravnega odbora mag. Zoran Vehovar namesto mag. Željka Puljiča, ki je bil s tem dnem razrešen.*

#### **PRIMO Communications, d.o.o.**

Direktorji: Dušan Mitič, Ylli Panariti, mag. Boštjan Kralj, Bujar Musa

Glavni izvršni direktor: Ylli Panariti

*Opombe: Vodenje in upravljanje poteka skladno z zakonodajno ureditvijo v Albaniji.*

*Od 01.05.2010 je direktor mag. Robert Erzin namesto Dušana Mitiča, ki je s tem dnem razrešen. Mag. Robert Erzin je imenovan za glavnega direktorja.*

#### **Gibtelecom Limited**

Člani upravnega odbora: Joe Holliday, predsednik, Tim Bristow, Dilip D. Tirathdas, Ivica Kranjčević, dr. Filip Ogris Martič, Klavdij Godnič

Glavni izvršni direktor: Tim Bristow

*Opombe: Vodenje in upravljanje poteka skladno zakonodajo ureditvijo v Gibraltarju.*

#### **SiOL d.o.o., Hrvaška**

Direktor: Janez Marovt

*Opomba: Vodenje in upravljanje poteka skladno zakonodajno ureditvijo v Republiki Hrvaški.*

### **On.net d.o.o. Skopje**

Nadzorni svet: Dušan Mitič, Vladimir Peševski, dr. Mitja Štular

Direktor: Predrag Čemerikić

Prokurist: Janez Marovt

*Opomba: Vodenje in upravljanje poteka skladno z zakonodajno ureditvijo v Republiki Makedoniji*

### **SIOL B.V.**

Člani upravnega odbora: direktorja A: mag. Boštjan Kralj in Darja Vrhunc, direktorja B: dr. Filip Ogris-Martič in Dušan Mitič

*Opomba: Vodenje in upravljanje poteka skladno zakonodajno ureditvijo v Nizozemski.*

### **ONE AD Skopje**

Člani upravnega odbora: Klavdij Godnič, prvi izvršni direktor, Dejan Kalinikov, drugi izvršni direktor; neizvršni direktorji: mag. Boštjan Kralj, Ivica Kranjčević, Dušan Mitič

Prokurist: Janez Marovt

*Opomba: Vodenje in upravljanje poteka skladno zakonodajno ureditvijo v Makedoniji.*

*Do 28.02.2010 sta bila člana upravnega odbora Olivier Poncin in dr. Filip Ogris Martič, Olivier Poncin je bil glavni izvršni direktor. Klavdij Godnič je glavni izvršni direktor od 01.03.2010 dalje, od tega dne je član upravnega odbora Ivica Kranjčević, ki je tudi predsednik upravnega odbora.*

*Od 01.05.2010 je član upravnega odbora Branko Babič namesto Dušana Mitiča, ki je bil s 01.05.2010 razrešen.*

### **Germanos Telecom AD Skopje (sedaj ONE TO ONE AD Skopje)**

Člani upravnega odbora: mag. Boštjan Kralj, izvršni direktor, neizvršna direktorja: dr. Filip Ogris-Martič, Dejan Kalinikov

Prokurist: Igor Lokar

*Opomba: Vodenje in upravljanje poteka skladno zakonodajno ureditvijo v Makedoniji.*

*Od 13.04.2010 je firma družbe ONE TO ONE AD Skopje.*

*Od 15.04.2010 je članica upravnega odbora Tatjana Veljkovikj namesto dr. Filipa Ogris Martiča, ki je bil s tem dnem razrešen.*

### **DIGI PLUS MULTIMEDIA Company Telecommunication Services Skopje LTD.**

Direktor: Janez Marovt

*Opomba: Vodenje in upravljanje poteka skladno zakonodajno ureditvijo v Makedoniji.*

*Do 30.03.2010 je bil direktor družbe Predrag Čemerikić.*

## **6 REVIZIJA**

Na 17. seji skupščine delničarjev Telekoma Slovenije, d.d., 1. julija 2010 bo za revidiranje računovodskih izkazov za poslovno leto 2010 ponovno predlagana revizijska družba Ernst & Young, d.o.o., Ljubljana.

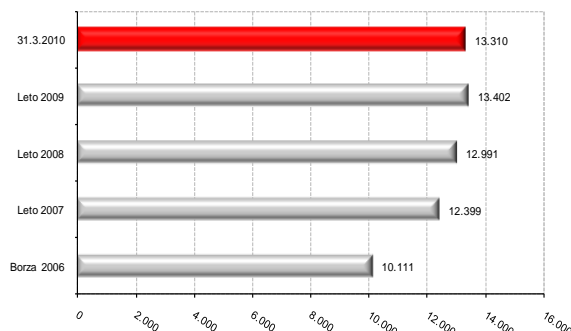
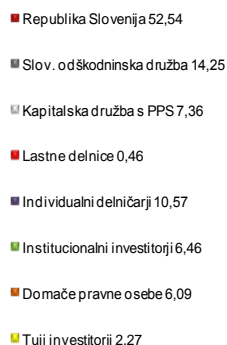
## **7 LASTNIŠKA STRUKTURA IN TRGOVANJE Z DELNICO**

### **Lastniška struktura in število delničarjev**

#### *Lastniška struktura na dan 31. marca 2010*

V prvem tromesečju 2010 so se za nakupe delnic TLSSG odločali banke, domače pravne osebe, mali vlagatelji in vzajemni skladi. Zmanjšanje lastniškega deleža je bilo zaznано pri ostalih kategorijah lastništva, z izjemo večinskega lastnika RS, paradržavnih skladov in zavarovalnic. Na zadnji dan obravnavanega obdobja je bilo v delniško knjigo Telekoma Slovenije, d. d., vpisanih 13.310 delničarjev, Njihovo število se je glede na primerljivo obdobje 2009 povečalo za 270 delničarjev.

### Lastniška struktura 31. marca 2010 in gibanje števila delničarjev



### 10 največjih delničarjev

Na dan 31. marca 2010 je imelo 10 največjih delničarjev v lasti 79,97 odstotkov osnovnega kapitala družbe, kar je za 1,03 odstotne točke manj kot v enakem obdobju leta 2009. Med deset največjih delničarjev sta se uvrstili družbi Hypo Bank in NLB, medtem ko sta Confinvest Aktiengesellschaft in Maksima holding izstopili iz prve deseterice.

### Primerjava desetih največjih delničarjev v prvem tromesečju leta 2009 in 2010

DELNIČAR 31.3.2009	%	DELNIČAR 31.3.2010	%
Republika Slovenija	52,54	Republika Slovenija	52,54
Slovenska odškodninska družba d.d.	14,25	Slovenska odškodninska družba d.d.	14,25
Kapitalska družba d.d.	5,59	Kapitalska družba d.d.	5,59
NFD 1 delniški investicijski sklad d.d.	2,38	NFD 1 delniški investicijski sklad d.d.	2,36
Kapitalska družba d.d. - PPS	1,77	Kapitalska družba d.d. - PPS	1,77
Alpe-Adria Privatbank AG	1,16	Delniški vzajemni sklad Triglav steber I	0,85
Confinvest Aktiengesellschaft	1,10	Poteza naložbe d.o.o.	0,70
Delniški vzajemni sklad Triglav steber I	0,85	Alpe-Adria Privatbank AG	0,69
Maksima holding d.d.	0,78	Hypo Bank d.d.	0,67
Poteza naložbe d.o.o.	0,58	NLB d.d.	0,55
<b>Skupaj</b>	<b>81,00</b>	<b>Skupaj</b>	<b>79,97</b>

### Število delnic v lasti uprave in nadzornega sveta Telekoma Slovenije, d.d., na dan 31. marec 2010

Ime in priimek	Funkcija	Število delnic	% kapitalu
<b>Uprava</b>			
Ivica Kranjčević	Predsednik uprave	0	-
Dušan Mitič	podpredsednik uprave	500	0,0077
dr. Filip Ogris - Martič	član uprave	0	-
mag. Željko Puljič	član uprave	300	0,0046
Darja Senica	članica uprave in delavska direktorica	338	0,0052

### Nadzorni svet

mag. Tomaž Berginc	predsednik nadzornega sveta	0	-
dr. Jaroslav Berce	član nadzornega sveta	0	-
dr. Marko Hočvar	član nadzornega sveta	0	-
mag. Ciril Kafol	član nadzornega sveta	0	-
dr. Tomaž Kalin	podpredsednik nadzornega sveta	100	0,0015
dr. Zvonko Kremljak	član nadzornega sveta	0	-
Martin Gorišek	član nadzornega sveta	125	0,0019
Milan Richter	podpredsednik nadzornega sveta	1	0,0000
Branko Sparavec	član nadzornega sveta	0	-
<b>Skupaj Uprava in NS</b>		<b>1.364</b>	<b>0,0209</b>

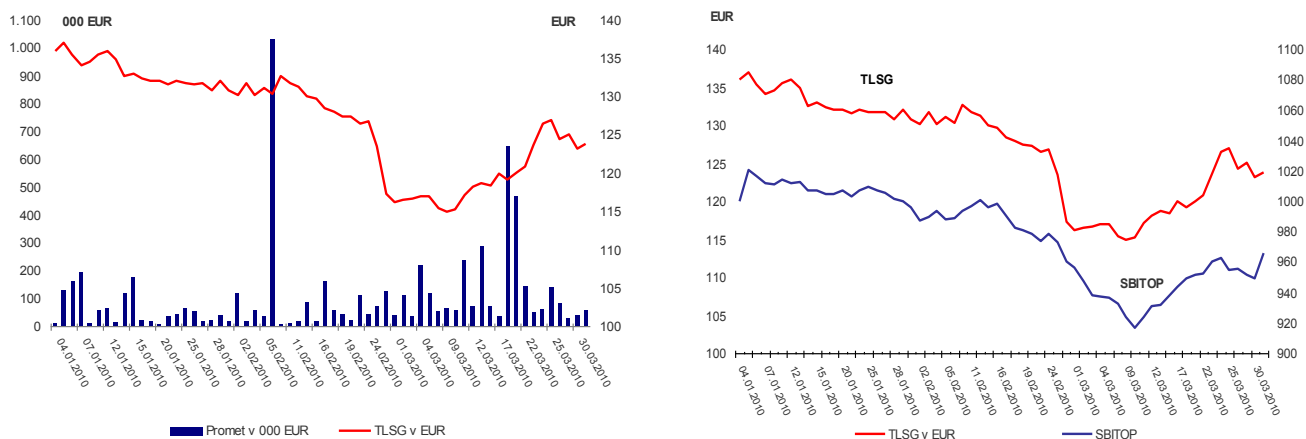
### Trgovanje z delnico in pomembnejši finančni podatki o delnici

V prvem tromesečju 2010 je delnica TLSG postopoma drsela navzdol in zabeležila 8,98-odstotni padec vrednosti glede na začetek leta. Zadnji trgovalni dan v marcu je zaključila pri enotnem tečaju 123,76 EUR na delnico.

#### Statistika trgovanja s TLSG na Ljubljanski borzi v obdobju januar – marec 2010

Enotni tečaj	I – III 2009	I – III 2010
Najvišji enotni tečaj v EUR	140,72	137,00
Najnižji enotni tečaj v EUR	118,3	114,97
Povprečni enotni tečaj V EUR	126,73	126,88
<b>Promet</b>		
Promet v mio EUR	6,95	6,35
Največji dnevni promet v mio EUR	0,6	1,03
Najnižji dnevni promet v mio EUR	0,01	0,01

Gibanje vrednostnega prometa in enotnega tečaja delnic TLSG na Ljubljanski borzi v obdobju januar – marec 2010 ter gibanje enotnega tečaja TLSG v primerjavi z gibanjem indeksa SBITOP.



	31.03.2009	31.03.2010
Tržni tečaj delnice v EUR	138,55	123,76
Knjigovodska vrednost delnice v EUR <sup>1</sup>	134,83	134,71
Čisti dobiček na delnico (EPS) <sup>2^</sup>	1,98	-0,10
Razmerje tržna/knjigovodska vrednost (P/BV)	1,03	0,92
Kapitalska donosnost delnice v % <sup>3</sup>	17,12	-8,98
Število izdanih delnic	6.535.478	6.535.478
Število lastnih delnic	30.000	30.000
Število delničarjev	12.991	13.310

<sup>1</sup>Knjigovodska vrednost delnice je izračunana kot razmerje med knjigovodsko vrednostjo lastniškega kapitala družbe Telekom Slovenije, d.d., in številom izdanih delnic, zmanjšanim za število lastnih delnic družbe.

<sup>2</sup>Čisti dobiček na delnico je izračunan kot razmerje med čistim poslovnim izidom Skupine Telekom Slovenije (večinski delež) v obravnavanem obdobju in številom izdanih delnic, zmanjšanim za število lastnih delnic.

<sup>3</sup>Kapitalska donosnost delnice je izračunana kot: (tečaj na zadnji trgovanjski dan v obdobju – tečaj na prvi trgovanjski dan v obdobju) / tečaj na prvi trgovanjski dan v obdobju.

## Dividende

Na 17. skupščini Telekom Slovenije, d.d., ki bo 1. julija 2010, bo podan predlog, da se del bilančnega dobička, ki izvira iz dobička leta 2009, nameni za izplačilo dividend v višini 3,00 EUR bruto na delnico.

## 8 POMEMBNEJŠI POSLOVNI DOGODKI V PRVEM KVARTALU 2010

### Januar

- V Skupini Telekom Slovenije je potekalo posvetovanje o ravnanju z odpadki.
- Telekom Slovenije, d.d., in Mobitel, d.d., sta prejela priznanje uglednega delodajalca za leto 2009.
- Družba Avtenta.si d.o.o. je dobila status Exchange in OCS Service Provider, kar omogoča izvajanje storitev »Packaged services«.
- Telekom Slovenije, d.d., je prejel sodbo Višjega sodišča v Ljubljani, s katero je pritožbo Telekom Slovenije, d.d., zavrnilo in potrdilo odločbo sodišča prve stopnje (tč. I in II. izreka). Sodišče prve stopnje je zavrnilo vse zahtevke v tožbi, s katero je Telekom Slovenije, d.d., zahteval prepoved kršitve blagovnih znamk Centreks in Telekom Slovenije, d.d., ter dejanj nelojalne konkurence s strani družbe T-2, d.o.o., Telekom Slovenije, d.d., je zoper sodbo vložil revizijo.
- K družbi PRIMO Communications d.o.o. se je pripojila odvisna družba Bindi Integrated Services.

### Februar

- Mobitel d.d., je prejel priznanje Cankarjevega doma in postal pokrovitelj leta 2009.
- Družba Aneks d.o.o., je predstavila najnovejšo storitev digitalno televizijo blic TV.
- Aneks, d.o.o., je v ponudbo uvedel kombinirane pakete z višjimi hitrostmi prenosa podatkov; med drugim tudi trojček paket »3 v enem« (internet, telefonija in televizija).
- Makedonski One, d.d., je ponudil storitev za preverjanje količine internetnega prometa.
- Član uprave dr. Filip Ogris-Martič je na Ljubljanski borzi vrednostnih papirjev prodal 645 delnic Telekom Slovenije, d.d.

### Marec

- Likvidacija nizozemske odvisne družbe Telekom Slovenije Finance, B.V.
- S komunikacijsko akcijo Čas je za digitalno, Telekom Slovenije, d.d., uporabnike spodbuja k prehodu na SiOL TV.

## 9 POMEMBNEJŠI DOGODKI PO ZAKLJUČKU OBRAČUNSKEGA OBDOBJA

### April

- Urad za varstvo konkurence je uvedel postopek zoper Mobitel, d. d., zaradi ugotavljanja domnevne kršitve 9. člena ZPOmK-1 in 82. člena Pogodbe ES
- Preimenovanje makedonske odvisne družbe Germanos Telecom AD Skopje v One to one Skopje.

## 10 UPRAVLJANJE S TVEGANJI

Ob koncu prvega tromesečja leta 2010 je Skupina Telekom Slovenije ponovno izvedla ocenjevanje tveganj s poudarkom na pravočasnemu zaznavanju tveganj in učinkovitosti pri njihovem obvladovanju.

Zemljevid poslovnih tveganj		
Tveganje/Velikost*	31.12.2009	31.3.2010
Tveganje sprememb makroekonomskih pogojev poslovanja na posameznih ključnih trgih		
Tveganje pritiska regulatorja		
Tveganje izgube prihodkov		
Tveganje sprememb trga in obvladovanja tržnega deleža		
Tveganje širitve poslovanja na nove trge		
Tveganje investicij		
Tveganje zniževanja splošnega nivoja maloprodajnih in veleprodajnih cen pri fiksni in mobilni telefoniji (VoIP-u)		
Tveganje komunikacijskega šuma oziroma napačne interpretacije v odnosih z mediji, interno in s širšo javnostjo, finančno javnostjo in z drugimi institucijami.		
Tveganje pri uvajanju novih storitev in produktov		
Tveganja v zvezi z zaposlenimi		
Pravna tveganja, povezana s tožbami in z zakonodajo		
Tveganja odgovornosti (splošna civilna odgovornost poklicna odgovornost vodstva)		

Zemljevid finančnih tveganj		
Tveganje/Velikost*	31.12.2009	31.3.2010
Tveganje plačilne sposobnosti		
Kreditno tveganje pri naročnikih		
Kreditno tveganje pri operaterjih		
Obrestno tveganje		
Valutno tveganje		
Tveganje spremembe davčne zakonodaje		

Zemljevid operativnih tveganj		
Tveganje/Velikost*	31.12.2009	31.3.2010
Tveganje delovanja in varnosti IKT omrežij in storitev		
Tveganje staranja omrežij in tehnologij		
Tveganje zlorab		
Tveganje načrtovanja in razvoja IKT tehnologij		
Tveganje izvedbe in kakovosti projektov		
Tveganje učinkovitosti procesov		
Tveganje s področja kakovosti in pri ravnanju z okoljem		
Tveganje poškodovanja/uničenja premoženja – neposredne škode (naravne nesreče, požar, potres)		

\*Legenda: Bela barva- tveganje ni bilo identificirano, zelena barva – nizko tveganje, rumena barva – srednje tveganje, rdeča barva – visoko tveganje,

## 11 ZAPOSLENI, IZOBRAŽEVANJE, RAZVOJ KADROV IN ORGANIZIRANOST

### Struktura zaposlenih po družbah v Skupini Telekom Slovenije

Na dan 31.3.2010 je bilo v Skupini Telekom Slovenije 5.128 zaposlenih. Število zaposlenih se je v primerjavi s stanjem na dan 31.3.2009 povečalo za 470, predvsem zaradi nakupa družb v Makedoniji.

Struktura zaposlenih po družbah	31.3.2009	31.3.2010	Indeks 10/09
Telekom Slovenije	1.912	1.871	98
Mobitel	1.068	1.052	99
Druge družbe v Sloveniji	857	833	97
Ipko-Kosovo	509	545	107
Družbe v Makedoniji	118	623	528
Druge družbe v JVE	194	204	105
<b>Skupaj Skupina Telekom Slovenije</b>	<b>4.658</b>	<b>5.128</b>	<b>110</b>

### Izobraževanje in razvoj kadrov

V Telekomu Slovenije, d.d., se je v prvih treh mesecih izobraževanja in usposabljanja udeležilo 35 odstotkov zaposlenih, kar znaša povprečno 6 ur izobraževanja na zaposlenega. V Mobitelu, d.d., se je izobraževalo 54,9 odstotkov zaposlenih oziroma povprečno 9,9 ur na zaposlenega.

Glede na vsebinska področja je bilo največ izobraževalnih dogodkov namenjenih informacijsko telekomunikacijskim tehnologijam, prodaji ter računalništvu.

V februarju je bila v Skupini Telekom Slovenije prvič organizirana mednarodna izobraževalna delavnica, katere namen je bil izobraževanje, izmenjava dobre prakse na področju IP/MPLS in iskanje konvergenčnih rešitev za konkretne situacije v omrežjih hčerinskih podjetij. Delavnice se je udeležilo 16 vodstvenih in strokovnih sodelavcev Telekoma Slovenije in hčerinskih družb v tujini.

### Organiziranost

V družbah Telekom Slovenije, d.d., in GVO, d.o.o., v obravnavanem obdobju ni bilo organizacijskih sprememb.

V družbi Mobitel, d.d., so na Področju za tehnologijo, Sektor gradnja, ukinili oddelke ter spremenili naziv sektorja v Sektor za lokacije baznih postaj. Na pravno kadrovskem in splošnem področju je bila izvedena reorganizacija splošnega sektorja, ki ima namesto štirih oddelkov le še tri (Oddelek investicije in vzdrževanje, Oddelek osnovna sredstva in podpora ter Oddelek glavna pisarna).

V družbi Avtenta.si, d.o.o., je bila s 1.3.2010 ukinjena Projektna pisarna, ki je bila v pristojnosti direktorja družbe, Enota SAP pa je bila kot samostojna organizacijska enota prenesena na Tehnično področje.

Zaradi zagotavljanja učinkovite informacijske podpore poslovnim procesom in produktom družbe Najdi, informacijske storitve je bilo s 15.2.2010 ukinjeno Tehnično področje, v okviru pristojnosti direktorja družbe pa je bila organizirana Služba za IT. Organiziranost Tehničnega področja v prihodnje ni potrebna zaradi realiziranega prenosa dela dejavnosti upravljanja, vzdrževanja in razvoja internetnih portalov na družbo Planet 9, d.o.o.

## 12 STANJE NA TRGU TELEKOMUNIKACIJ

### Trendi v panogi

Mednarodna finančna in gospodarska kriza ter v manjši meri pričakovano ciklično ohlajanje na področju investicij v infrastrukturo sta močno znižala raven gospodarske aktivnosti v prvi polovici leta 2009. Relativno skromna gospodarska rast v zadnjem četrtletju 2009 kaže, da bo okrevanje slovenskega gospodarstva, ki se je sicer začelo že v drugem četrtletju 2009, počasno in nestabilno ter v močni odvisnosti od gibanj v mednarodnem okolju, kjer je okrevanje zlasti v partnericah EU prav tako počasno. Na Uradu RS za makroekonomske analize in razvoj pri dogajanju za leto 2010 predvidevajo gospodarsko rast v višini 0,6 odstotkov. Kljub temu da telekomunikacijski sektor ni imun na gospodarsko krizo, pa se tej krizi upira precej bolje kot drugi sektorji, zahvaljujoč stabilnosti denarnega toka in relativno nizki stopnji dolga. Mednarodne raziskave kažejo, da so vodilni TK operaterji glede poslovanja optimistični, saj naj bi bila telekomunikacijska panoga manj občutljiva na učinke svetovne gospodarske krize v primerjavi z drugimi sektorji v gospodarstvu. Kriza lahko predstavlja nevarnost zaradi upada števila novih uporabnikov, povečanja terjatev ter oteženega dostopa do novih virov financiranja.

Kljub zaostrenim ekonomskim razmeram se trg elektronskih komunikacij razvija naprej in prinaša pomembne koristi za uporabnike. Na splošno v telekomunikacijah prihaja do prehoda v »All IP«, kar pomeni, da za vse storitve, ki jih telekomunikacijski operaterji ponujajo uporabnikom, uporabljajo IP tehnologijo. Tudi v Sloveniji se beležijo podobni trendi kot v drugih članicah EU, torej umirjanje rasti fiksnih širokopasovnih priključkov, rast mobilnih širokopasovnih priključkov, nižanje cene klicev (predvsem na trgu mobilne telefonije), porast povpraševanja po paketih različnih storitev in posledično zamenjavo klasičnih telefonskih priključkov z IP telefonskimi priključki.

Mednarodna organizacija, The European Information Technology Observatory – EITO, napoveduje stabilizacijo IKT trga v EU v letu 2010. Glede na zadnje napovedi naj bi prodaja izdelkov in storitev v IT, telekomunikacijah in zabavni elektroniki upadla za 0,5 odstotkov na 714 milijard EUR v letu 2010, v primerjavi z letom 2009, ko je prodaja upadla za 2,2 odstotkov na 718 milijard EUR. Glede na napovedi se bo IT trg povečal za 0,6 odstotkov in bo tako presegel 300 milijard EUR, k čemur bo prispevalo tudi vse večje povpraševanje po outsourcingu storitev s strani podjetij. Najnižji padec v letu 2009 je bil v telekomunikacijskem sektorju (za 0,7 odstotkov) na cca. 361 milijard EUR, ki bo tudi v letu 2010 ostal na približno isti ravni. Največji padec v letu 2009 je prizadel zabavno elektroniko, za katerega EITO ocenjuje 8-odstotni padec in tudi za leto 2010 ne napoveduje rasti, saj naj bi v letu 2010 ta trg upadel za 6 odstotkov.

### Trg telefonije

Trendi v zahodni Evropi kažejo, da je odhodni promet s fiksnih lokacij in mobilnega omrežja stabilen, spreminja pa se struktura klicev. Nadaljuje se proces fiksno mobilne substitucije, pri katerem uporabniki vse več kličejo z mobilnega omrežja in manj s fiksnih lokacij. Znotraj fiksne telefonije uporabniki zamenjujejo klasično telefonijo za VoIP. Poleg tega se pogovori selijo tudi na brezplačno internetno telefonsko omrežje (npr. Skype, MSN Messenger...). Povsem podobno dogajanje na trgu se beleži v Sloveniji. V letu 2009 so uporabniki govorili nekoliko več kot v 2008, saj beležimo 2 odstotno rast govornega odhodnega prometa v minutah. 70 odstotkov vsega telefonskega prometa v minutah je v 2009 izviralo iz mobilnih omrežij, kar je za 6 odstotnih točk več kot v letu 2008. Promet iz mobilne telefonije je v letu 2009 glede na leto 2008 dosegel 12-odstotno rast, promet s fiksne lokacije pa 15-odstotni upad.

Konec 2009 je po podatkih Statističnega urada Slovenije stanje fiksnih telefonskih priključkov preseгло 925.000, kar je za 4,8 odstotkov več kot leta 2008. Med vsemi fiksnimi priključki je bilo 39,7 odstotkov VoIP telefonskih priključkov in 60,3 odstotkov priključkov klasične glasovne telefonije. Delež VoIP priključkov se je glede na konec leta 2008 povečal za 12,7 odstotne točke, število VoIP priključkov pa se je v istem obdobju povečalo za 54 odstotkov. Penetracija mobilne telefonije je konec 2009 dosegla 102,7 odstotkov. Stopnja penetracije se je tako dvignila za 1,6 odstotne točke glede na konec leta 2008.



## **Trg fiksne širokopasovnega internetnega dostopa**

Rast širokopasovnega dostopa, ki je ključni kazalnik razvoja informacijsko-komunikacijske tehnologije, se je upočasnila. Zasičenost trga je tako vse večja, zato se morajo in se bodo morali v prihodnosti ponudniki vse bolj osredotočati na ohranjanje uporabnikov, saj bo vse težje pridobivati nove uporabnike. Dostop do širokopasovnega interneta ima 63 odstotkov gospodinjstev v Sloveniji, kar jo uvršča nad povprečje Evropske unije. Največjo rast v letu 2009 so zabeležile optične dostopovne povezave FTTH, prek katerih dostopa že več kot 68.000 gospodinjstev, kar predstavlja 10,6 odstotno penetracijo in je s tem v vrhu zahodno evropskih držav kot tudi v svetovnem merilu.

Če pogledamo primerjavo Telekoma Slovenije, d.d., s tržnimi deleži prvotnih ponudnikov širokopasovnih storitev v Evropi, ugotovimo, da Telekom Slovenije, d. d., ohranja dobro pozicijo v zelo agresivnem konkurenčnem okolju. V primerjavi z EU-27 prvotnimi operaterji smo v Telekomu Slovenije, d. d., na področju širokopasovnih priključkov uspeli obdržati nadpovprečen tržni delež. Razlogi za uspešno strategijo so agresivni marketinški in prodajni pristopi, tehnične možnosti (pokritost za širokopasovne storitve), program zvestobe za obstoječe uporabnike, kakovost storitev, skrb za uporabnike, ugled blagovne znamke in konkurenčne cene, še posebej na najbolj prodajanih paketih.

## **IPTV trg**

Slovenija je gledano po penetraciji IPTV priključkov na gospodinjstva med vodilnimi v Evropi. Po poročanju APEKa, Telekom Slovenije, d. d., ustvarja vodilni prirast na IPTV trgu v Sloveniji in bistveno prispeva k razvoju trga. Eden izmed razlogov, ki jih analitiki navajajo kot možen element uspeha IPTV storitev je, da IPTV nudi zabavo doma in s tem doživetje povsem nove izkušnje razvedrila. Mnogi ključni igralci na IPTV trgu v Evropi ugotavljajo, da uporabniki želijo imeti izbiro (npr. video na zahtevo, različne vsebine), želijo udobnost, želijo imeti nadzor (časovni zamik, video na zahtevo), torej želijo imeti informacije in vsebino povsod. Posledica njihovih želja in spremenjenega življenjskega sloga je porast mobilnega širokopasovnega dostopa in vedno večja konkurenca na področju ponujanja mobilnih storitev.

Trendi za leto 2010 nakazujejo na hitrejši razvoj novih tehnologij, ki bi poglobile in izboljšale uporabniško izkušnjo, prav tako pa novosti poizkušajo televizijske sprejemnike ponovno postaviti v središče domov. Napredki so očitni na področju 3DTV, saj bodo v tem letu prvi komercialni prenosi v tej tehnologiji, naslednje leto pa naj bi že začel oddajati prvi 3DTV televizijski program. Velik poudarek je tudi na integraciji interneta in televizijskih sprejemnikov. Nekateri izmed večjih proizvajalcev že ponujajo možnost nalaganja »widget« aplikacij, s čimer lahko uporabniki na enostaven način spremljajo vreme, športne rezultate in podobno, ne da bi za to potrebovali računalnik. Vsebine teh aplikacij se osvežuje preko spletne povezave ter tako izkoriščajo prednosti širokopasovnih povezav. Na televizijske sprejemnike se selijo tudi komunikacije kot sta VoIP in video konference. Vzporedno se hitro razvijajo tudi raznovrstne oblike »media centrov«, ki televizijske sprejemnike uporabijo le kot zaslone, vsebino pa črpajo iz spleta ali računalnikov, povezanih v domače omrežje. Vedno več naprav ponuja možnost »streaming-a« spletnih avdio in video vsebin, večinoma brezplačnih. Uporabnik si lahko na eno mesto shranjuje vse svoje vsebine (slike, filmčke, glasbo, posnetke iz kamer, vsebine iz interneta,...) in ima vse na doseg na TV sprejemniku. S tem ko si bo uporabnik vse več vsebin shranjeval na enem mestu, bo to operaterjem oz. ponudnikom omogočalo, da bodo »zaklepali« uporabnike, saj bodo le-ti težje menjali ponudnika, saj bi s tem morali prenesti tudi vse shranjene vsebine.

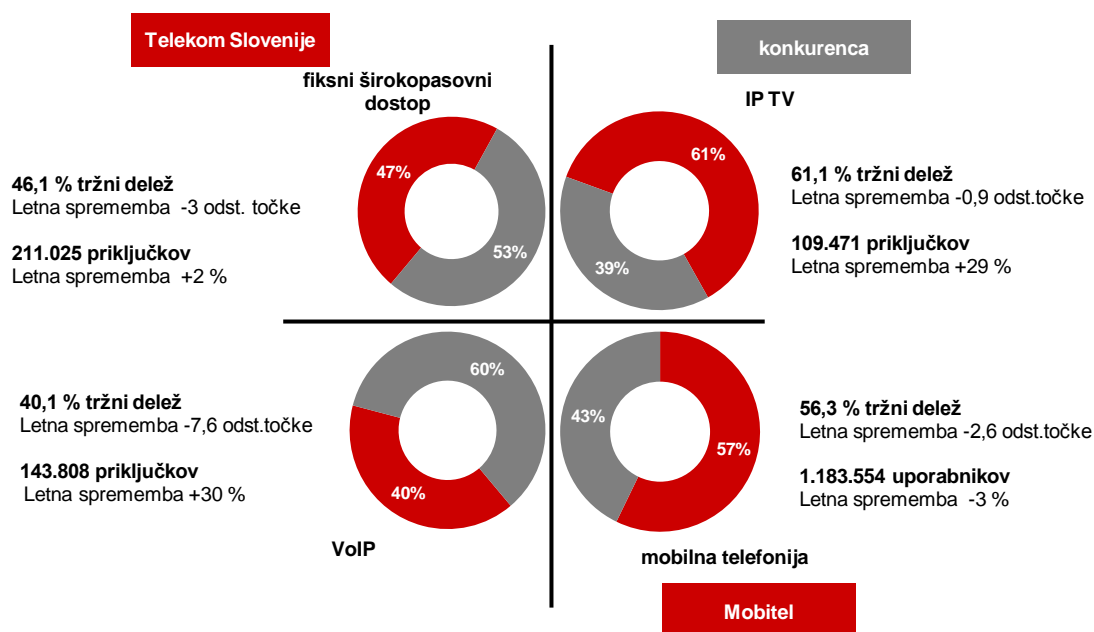
## **Mobilna telefonija in mobilni širokopasovni dostop**

Kot posledica, da uporabniki želijo imeti informacije, se povezovati v socialne mreže in komunicirati vseh povsod in kadarkoli, se beleži porast penetracije mobilne telefonije. Dodatni razlogi so tudi padajoče cene, dostopnost, pokritost, inovacije v aplikacijah in storitvah, cenovno ugodne mobilne telefonske naprave in paketi različnih storitev. Posledično raste tudi stopnja mobilnega širokopasovnega dostopa in je v EU marca 2009 znašala 13 odstotkov, v Sloveniji pa kar 22 odstotkov. Pojavlja se tudi trend, da so nekateri operaterji spremenili strategijo in nudijo oblikovane pakete, ki vključujejo prenos podatkov in vključene minute pogovora. Ta strategija je izboljšala transparentnost za uporabnike in s tem okrepila in povečala uporabo mobilnih storitev. V analitski in svetovalni hiši Analysys Mason za evropski trg napovedujejo, da bo mobilni širokopasovni internet v večini kot komplementarna storitev in ne kot edini dostop do širokopasovnega interneta v gospodinjstvu.

## 13 TRŽNI DELEŽI SKUPINE TELEKOM SLOVENIJE NA GLAVNIH STORITVENIH SEGMENTIH

### Slovenija

Pregled tržnih deležev storitev Skupine Telekom Slovenije



Vir: Poročilo za 4. četrtletje 2009, APEK, Skupina Telekom Slovenije, lastni izračun.

Opomba: V 3. kvartalu je prišlo do visokega porasta tržnega deleža na VoIP-u pri Tušmobilu, ki ga v poročilu Agencije utemeljujejo s pridružitvijo Tuš Telekoma in Tušmobila, kljub temu da se je pripojitev zgodila že pred 3. kvartalom. Posledično se je v večji meri zmanjšal tudi tržni delež Telekomu Slovenije tako na VoIP-u kot tudi na fiksni telefoniji. V dodatnem pojasnilu pa so navedli: »da bomo zaradi neenotnega poročanja VoIP priključkov, ki so predvsem posledica različnih tehničnih izvedb IP telefonije, v prihodnje le-to natančneje opredelili. V mislih imamo spremljanje prehoda iz klasične v IP telefonijo na podlagi števila naročnikov ter spremljanje tržnih deležev IP telefonije na podlagi števila širokopolasovnih priključkov s storitvijo upravljane IP telefonije«.

### Jugovzhodna Evropa

Trg držav jugovzhodne Evrope je, razen Hrvaške, sorazmerno gospodarsko nerazvit, kar skupaj s politično stabilnostjo predstavlja velike potenciale gospodarske rasti v prihodnosti. Bruto domači proizvod je na nivoju držav v razvoju in v nekaterih državah tudi šestkrat manjši kot v Sloveniji. Potencial gospodarske rasti, dviga BDP-ja in kupne moči ter vsesplošnega razvoja blaginje predstavlja velike priložnosti za slovenska podjetja, ki pa so se zaradi splošne krize premaknile v leti 2010-2011.

### Kosovo

Ipko je vodilni ponudnik internetnih storitev na Kosovu, konec prvega četrtletja 2010 je znašal njegov ocenjen tržni delež 45 odstotkov. Podjetje je imelo skoraj 62 tisoč širokopolasovnih uporabnikov. Uvedba novega billing sistema tudi na področju obračuna storitev širokopolasovnega dostopa je povzročila padec aktivnih uporabnikov, ker smo v letu 2009 šteli vse uporabnike (aktivne in neaktivne, ne glede na 30-dnevno aktivnost). Decembra 2009 smo prešli na 90-dnevno definicijo aktivnosti uporabnika, kar je v skladu s standardi Skupine Telekom Slovenije. Posledično je tržni delež na trgu širokopolasovnega dostopa v primerjavi z istim obdobjem lani nižji.

Konec prvega četrtletja leta 2010 je imel Ipko skoraj 500 tisoč aktivnih mobilnih uporabnikov (90-dnevna definicija aktivnosti -večinoma predplačnikov), kar je okoli 35-odstotni tržni delež.

Ipko je začel ponujati storitev VoIP septembra 2008. Konec prvega četrtletja leta 2010 je dosegel okoli 8-odstotni tržni delež. Uporaba in povpraševanje po fiksni telefoniji sta manjša kot po širokopolasovnem

dostopu in mobilni telefoniji. Ipkova fiksna telefonija je atraktivna predvsem za mednarodne klice, ki so cenejši kot pri glavnem konkurentu. Konec prvega četrtertja 2010 je imel Ipkovo skoraj 7,5 tisoč uporabnikov VoIP storitev.

Ipkovo je z marcem 2009 začel ponujati digitalno kabelsko televizijo (DVB-C) in pričel s postopnim ukinjanjem programske sheme na analogni kabelski televiziji. Konec prvega četrtertja 2010 je imel Ipkovo preko 45 tisoč priključkov digitalne kabelske TV.

### **Makedonija**

One, d.d., je imel kot drugi največji ponudnik širokopasovnega dostopa do interneta v Makedoniji konec prvega četrtertja 2010 16-odstotni tržni delež.

Tržni delež mobilne telefonije družbe One, d. d. je bil konec prvega četrtertja leta 2010 27-odstoten in temelji na lastnem izračunu družbe, ki se razlikuje od javno objavljenega podatka regulatorja. Od polletja 2009 regulator zahteva, da operaterji poročajo o številu aktivnih uporabnikov na 90-dnevni osnovi, vendar (na podlagi različnih podatkov) ocenjujemo, da vsi operaterji tega še ne upoštevajo.

One, d.d., povečuje tržni delež pri fiksni telefoniji, predvsem na rezidenčnem segmentu. Njegov tržni delež je v prvem četrtertju leta 2010 znašal 15 odstotkov.

### **Bosna in Hercegovina - Republika Srbska**

Na segmentu širokopasovnega dostopa je imel Aneks konec prvega četrtertja 2010 okoli 18-odstotni tržni delež na območju Republike Srbske. Aneks ponuja svoje širokopasovne storitve večinoma preko brezžičnega dostopa. Od nakupov kabelskih operaterjev v letih 2008 in 2009 Aneks investira v širitev storitev preko kabelske infrastrukture. Danes je podjetje sposobno ponuditi storitve v Banja Luki, Prijedoru, Gradiški in Sarajevu v naslednjih letih pa namerava povečati teritorialno pokritost.

Od leta 2007 dalje je Aneks postal eden od večjih posrednikov mednarodnih klicev v območju Republike Srbske. Danes ima okoli 5 milijonov posredovanih minut na mesec, kar pomeni okoli 25 odstotni tržni delež trga zaključevanja klicev.

Februarja 2010 je Aneks začel ponujati storitve digitalne televizije. S kabelsko infrastrukturo Aneks pokriva področje Banja Luke, Prijedora, Gradiške in Kotor Varoša. V prvih 30 dneh prodaje je družba sklenila približno 700 novih pogodb in trenutno lahko z obstoječo infrastrukturo ponuja digitalno televizijo le za obstoječe uporabnike analogne televizije.

### **Albanija**

Albanski trg internetnega dostopa velja za slabo razvitega. Značilnost trga je veliko število ponudnikov storitev govorne telefonije in interneta, kar kaže na začetno fazo razvoja, v naslednjih letih pa lahko pričakujemo še nadaljnjo konsolidacijo. V prvem četrtertju 2010 je tržni delež družbe Primo na širokopasovnem dostopu ocenjen na 6 odstotkov.

## **14 RAZVOJ STORITEV IN OMREŽJA – KONVERGENCA STORITEV IN VSEBIN**

Že dalj časa se na trgu opaža veliki premik pri načinu razvoja in ponujanja storitev. Z vedno večjim pomenom Web2.0 tehnologij se je družba pridružila uporabi storitev na novih platformah (Click2Call, Web telefonija, itd).

Veliko operaterjev danes že ponuja odprte platforme, ki jih bodo lahko za razvoj novih aplikacij uporabili zunanji programerji. Temu sledi tudi Telekom Slovenije, d.d. V letu 2009 je družba začela z uvajanjem tovrstnih platform, ki omogočajo hitrejši, enostavnejši in cenejši razvoj novih storitev. Trenutno ima v omrežju odprto platformo za ponujanje poslovne telefonije, ki jo že uporablja za razvijanje novih storitev. V februarju je bila vključena prva stranka na platformi temelječi na VoXML tehnologiji, število strank pa se konstantno povečuje. Obenem se pripravljajo postopki za selitev obstoječih storitev na novo platformo. Tako se bodo s konsolidacijo omrežnih elementov zmanjšali operativni stroški in omogočena bo uporaba dodatnih storitev obstoječim strankam.

Družba je za poslovne uporabnike končala validacijo in verifikacijo IP DECT sistema ter vključila prvo stranko v novi sistem. Pripravlja se tudi procedura nadgradnje sistema za poslovno IP telefonijo, z namenom pridobitve nabora novih storitev in obogatitve ponudbe. Predvsem s ciljem postati stranki partner je v izdelavi projekt s katerim se bo razširila ponudba na področju IT storitev poslovnim strankam.

Ker je danes že jasno, da zgolj s telefonskimi storitvami obstoj na trgu ni možen, se družba usmerja tudi na druga področja, kot je varovanje in ostale perspektivne storitve: prenos alarmnih sporočil, telemedicinske storitve ter storitve pametnega doma. Poleg tega je bila postavljena tudi osnovna infrastruktura za ponujanje IT storitev najema diskovnega prostora, hrambe podatkov in strežnikov. Kot telekomunikacijski operater lahko Telekom Slovenije, d.d., lahko te storitve ponuja integrirane k obstoječi telekomunikacijski paketni ponudbi predvsem za mala in srednja podjetja.

### **Fiksno omrežje**

Skupina Telekom Slovenije pri zagotavljanju visoko razpoložljivega omrežja, ki nudi osnovo kakovostnim telekomunikacijskim storitvam, zasleduje naslednje cilje:

- zagotavljanje racionalne rabe omrežnih virov,
- povečanje odzivnosti in uspešnosti odprave napak,
- optimiziranje obratovalnih stroškov,
- izboljšanje procesov,
- sodelovanje pri gradnji zmogljivega, modularnega in prilagodljivega omrežja prihodnosti,
- obvladovanje omrežja.

### **Omrežni viri**

V prvem četrtletju se je nadaljeval trend upadanja števila PSTN in ISDN priključkov ter porastu širokopasovnih storitev, VoIP in deleža storitev preko FTTH. Število PSTN priključnih točk se je v primerjavi s koncem leta 2009 zmanjšalo za 2,6 odstotkov, število ISDN priključnih točk pa za 3,1 odstotkov.

### **Hrbtenično omrežje**

V okviru stalnega projekta optimizacije omrežja zagotavljamo optimalno izrabo in izkoriščenost omrežnih elementov in virov. Vsi elementi hrbteničnega omrežja v jedru in na mednarodnih povezavah zagotavljajo zanesljivo, stabilno in varno delovanje storitev. Vsi omrežni elementi in pomožne naprave so centralno nadzorovani in upravljani, periodično se izvajajo tudi nadgradnje–vse se lahko strne v definicijo "carrier grade" omrežje.

Nova zasnova IP/MPLS predstavlja moderno, inteligentno in varno transportno omrežje, ki na podlagi omrežne, storitvene ter aplikacijske konvergence zmanjša kompleksnost omrežja in zagotavlja vse storitve na eni platformi. Omrežje s poslovne plati zagotavlja podporo hitri izgradnji širokopasovnosti, pospešenemu razvoju multimedijskih, konvergenčnih storitev in njihovi ponudbi na trgu ter širitev poslovanja na nove trge in pospešeno regionalizacijo v okviru skupine. Prav tako nudi podporo zagotavljanju liberalizacije oz. regulacije trga elektronskih komunikacij.

Velika pozornost se posveča uvajanju storitev v omrežje tako da je sedaj v Ljubljani postavljen SDP (Platforma za zagotavljanje storitev oz. Service Delivery PoP) preko katerega se v IP/MPLS omrežje dovajajo vse storitve Telekoma Slovenije (VoIP, omrežne storitve, IPTV, VoD-Video on Demand). SDP je postavljen v redundantni izvedbi na dveh lokacijah. V letu 2010 družba načrtuje postavitev še ene točke vročanja storitev v omrežje v Mariboru.

Družba si želi v prihodnosti še dodatno izboljšati delovanje omrežja, izvesti optimizacijo omrežja in zmanjšati stroške oz. vlaganja v omrežje, zato se je lotila upravljanja prometa (Traffic management). Tako je bil v sodelovanju z IJS pripravljen simulacijski model novega agregacijskega omrežja (s pomočjo omrežnega simulatorja OPNET), ki kaže vidne koristne rezultate.

Dodatno družba stremi po izboljšavi kakovosti storitev v IP/MPLS omrežju z vpeljavo različnih mehanizmov in naprav za nadzor prometnih tokov (DPI – Deep Packet Inspection) ter striktnih QoS mehanizmov za posamezne prometne tokove.

Hrbtenično omrežje, bazirano na DWDM (Dense Wavelength Division Multiplex - zgoščeni valovni multipleks) in IP/MPLS tehnologijah, bo v prihodnosti razširjeno do hčerinskih firm v jugovzhodni Evropi s postavitvijo POP-ov (Sarajevo, Priština, Skopje, Tirana).

Zamenjava obstoječega TDM modemskega omrežja je načrtovana v približno dveh letih.

Gradnja odprtih širokopasovnih omrežij (GOŠO) na področjih, kjer ni komercialnega interesa posameznih ponudnikov storitev, se nadaljuje.

### **Mobilno omrežje**

Razvoj omrežja se je z vidika novih baznih postaj v prvem trimesečju leta 2010 pričakovano umiril. Nadaljeval se je trend velike rasti podatkovnega prometa. Od začetka leta 2010 je podatkovni promet narasel za 9 odstotkov.

Zaradi povečanega podatkovnega prometa opravljenega preko EDGE (že 96 odstotkov) in HSPA (že 99 odstotkov) se Mobitelovo omrežje nadgrajuje na vseh segmentih - na radijskem omrežju, na prenosu med radijskim omrežjem in jedrnim paketnim omrežjem, kot tudi v jedrnem paketnem omrežju.

V prvem kvartalu 2010 se nadaljuje intenzivno sodelovanje znotraj Skupine Telekom Slovenije, ki poteka na različnih področjih. Sodelovanje je najbolj intenzivno: na področju delovanja omrežja Ipko, tehnološko sodelovanje z operaterjem One, na področju omogočanja mednarodnih storitev, prenosnih sistemov in poslovnih rešitev.

Ob koncu marca 2010 je bilo v omrežju GSM na EDGE nadgrajenih že 97,9 odstotkov baznih postaj, v omrežju UMTS pa so bile vse bazne postaje nadgrajene z HSDPA. V teku je tudi že nadgradnja s HSUPA in HSPA+, ki je podprt na približno tretjini 3G baznih postaj in bo promocijsko omogočen v omrežju vsem Mobitelovim uporabnikom.

Ob omenjenem obdobju je bilo v omrežju 938 delujočih GSM baznih postaj (10 novih) na frekvenčnem pasu 900 MHz in 98 baznih postaj na frekvenčnem pasu 1800 MHz ter 685 delujočih baznih postaj (39 novih) v UMTS omrežju.

### **Razvoj omrežja v jugovzhodni Evropi**

Za zagotavljanje kakovostnih storitev so družbe Skupine Telekom Slovenije v vseh državah, kjer poslujejo, razvijale lastno omrežje, ga gradile in posodabljale. Omrežja so med najbolj sodobnimi v Evropi, vsa pa temeljijo na zagotavljanju hitrih, varnih in zanesljivih prenosov podatkov.

### **Kosovo**

Ipko v podpornem centru za omrežja uporablja: HPOvO, SOM, soo, ENEC, OSS, zato načrtuje uvedbo ene skupne krovne mreže za upravljanje sistema, hkrati pa potekajo tudi tekoči projekti za razširitev podzemne mestne mreže. Za omrežje HFC, ki pokriva vsa glavna mesta in območja, kjer se ponujajo storitve, bo Ipko uvedel nov sistem za merjenje uspešnosti podizvajalcev za vzdrževanje letnega.

### **Makedonija**

V hčerinskih družba v Makedoniji poteka projekt migracije »Canopy« - združitev vseh dostopnih točk v eno infrastrukturo, in sicer infrastrukturo družbe One. S tem pristopom se pričakuje boljše storitve ter nižji OPEX. V prvem četrtletju 2010 je bilo v ta projekt migriranih 20 odstotkov vseh baznih postaj oz. 37 odstotkov priključkov. Izbrana je bila tudi najboljša rešitev za migracijo sistemov, ki še vedno gostuje na infrastrukturi Cosmote (Grčija).

V skladu s strateško usmeritvijo za določitev usklajenega delovanja in doseganja najvišje možne operativne učinkovitosti, se je začel izvajati projekt za konvergiranje trenutno dveh različnih DCN/IP omrežij; prejšnjega omrežja Comosfona in OnTela. Projekt še vedno poteka in bo predvidoma zaključen v tretjem četrtletju leta 2010.

Z namenom prenosa povečanega UMTS prometa (cca 60 odstotkov v prvem četrtletju 2010) so bile opravljene širitve na vseh področjih omrežja. Za doseg izboljšave je bilo ponovno nastavljenih 50 celic, rekonfigurirano 20 anten in administrirano 100 relacij s sosednimi celicami.

V prvem četrtletju 2010 je bilo aktiviranih sedem DVB-T oddajnikov, še trije pa bodo aktivirani v drugem četrtletju leta.

Pripravljeno je bilo tudi več različnih storitev z dodano vrednostjo kot sta Facebook mobile in Blackberry.

#### **Bosna in Hercegovina – Republika Srbska**

Aneks je edini alternativni operater v Bosni in Hercegovini, ki je medsebojno povezan z vsemi tremi prvotnimi operaterji - Telekom Srpske, BH Telecom in HT Mostar. V prvem kvartalu leta 2010 je bilo v omrežju WADSL vgrajenih 302 AP s skupno zmogljivostjo omrežja približno 18.200 uporabnikov. HFC omrežje v Banja Luki ima zmogljivost za vgrajevanje 9.500 naročnikov.

Od septembra 2009 družba, kot prvi operater na področju Republike Srbske ponuja storitev trio paket (telefonija, internet in kabelska tv).

#### **Albanija**

V prvem četrtletju leta 2010 je družba Primo investirala predvsem v širitev omrežja (baker, optična vlakna in brezžično), povečanje zmogljivosti (dodatni DSLAM) in dodane zmogljivosti (300 mbps IP iz OTE).

### **15 POMEMBNEJŠI PROJEKTI V SKUPINI TELEKOM SLOVENIJE**

V Skupini Telekom Slovenije se je v prvem tromesečju leta 2010 intenzivno pripravljala projekt Migracija podpornih obračunskih sistemov na One. Gre za večji projekt, v katerega so intenzivno vpletene družbe Telekom Slovenije, d.d., Mobitel, d.d., Avtenta.si in One. Rezultat projekta bo sinergijska uporaba obstoječih sistemov v Mobitelu in Telekomu Slovenije in s tem optimizacija in boljša izkoriščenost virov v skupini.

V Telekomu Slovenije, d.d., se je nadaljevalo izvajanje projektov s poudarkom na prehodu v produkcijo CRM2, OSS Inventory, Remedy, projekt CRM3 pa je v zaključni fazi.

V družbi Mobitel, d. d., je bil večji poudarek v izvajanju organizacijskih projektov, ki pomenijo optimizacijo poslovanja in prispevajo k znižanju stroškov in racionalizaciji dela v celotni Skupini Telekom Slovenije. V zaključni fazi so naslednji projekti: poenotenje nabavnih procesov, elektronsko poslovanje z dokumenti, vzpostavitev produktnega vodenja, projekt SOA, posodobitev procesov upravljanja IT storitev (ITSM). Začel pa se je projekt upravljanje neprekinjenega poslovanja.

V družbi Najdi informacijske storitve, d.o.o., so se v prvih treh mesecih izvajali naslednji projekti: konsolidacija podpore poslovanju, vpeljevanje poročilnega sistema, sklenitev dogovora s Planet 9, d. o. o., glede načina sodelovanja, izboljšave iskalnika in indeksa, nadgradnje oglasnih produktov na novicah priprava nadgradnje za TIS CD, manjše nadgradnje TIS na spletu ter priprava specifikacij za nadgradnjo Bizi.si.

## 16 RAČUNOVODSKO POROČILO SKUPINE TELEKOM SLOVENIJE IN DRUŽBE TELEKOM SLOVENIJE, D.D., ZA OBDOBJE JANUAR-MAREC 2010

### Uvodna pojasnila

Uskupinjeni računovodski izkazi Skupine Telekom Slovenije kot tudi računovodski izkazi matične družbe Telekom Slovenije, d.d., so tako za poročujoče kot za primerjalno lanskoletno obdobje sestavljeni v skladu

- z določili Zakona o gospodarskih družbah,
- Mednarodnimi standardi računovodskega poročanja (MSRP), ki jih je sprejel Svet za mednarodne računovodske standarde (IASB), ter
- pojasnili, ki jih sprejema Odbor za pojasnjevanje mednarodnih standardov računovodskega poročanja (OPMSRP).

Za primerjalno lanskoletno obdobje so sestavljeni prilagojeni računovodski izkazi zaradi spremembe računovodske usmeritve s 01.01.2010, o kateri pišemo v nadaljevanju.

Na dan bilance stanja, glede na proces potrjevanja standardov v EU, ni razlik v računovodskih usmeritvah Skupine Telekom Slovenije in družbe Telekom Slovenije, d.d., med uporabljenimi Mednarodnimi standardi računovodskega poročanja (MSRP) ter Mednarodnimi standardi računovodskega poročanja (MSRP), ki jih je sprejela EU.

Računovodski izkazi so pripravljani na podlagi izvirnih vrednosti, razen sredstev, namenjenih za prodajo in izvedenih finančnih inštrumentov, ki so vrednotena po pošteni vrednosti ter posameznih vrst opredmetenih osnovnih sredstev, ki so bila prevrednotena na pošteno vrednost v skladu z MRS 16.

Uporabljene računovodske usmeritve in metode izračunavanja so enake kot pri zadnjem letnem poročanju, **z izjemo**

- spremenjene računovodske usmeritve merjenja po pripoznavanju za kabelsko omrežje in telefonske centrale in sicer iz modela prevrednotenja na model nabavne vrednosti, kar je podrobneje pojasnjeno v nadaljevanju in
- novo sprejetih standardov ter pojasnil navedenih v nadaljevanju in upoštevanih pri pripravi računovodskih izkazov, če so družbe navedene dogodke za poročano obdobje imele. Upoštevanje novih standardov in pojasnil ni vplivalo na finančni položaj in poslovanje Skupine Telekom Slovenije in družbe Telekom Slovenije, d.d., v obravnavanem obdobju.

### Sprememba računovodske usmeritve

Matična družba Telekom Slovenije, d.d., je s 01.01.2010 spremenila računovodsko usmeritev merjenja po pripoznavanju in sicer je prešla iz modela prevrednotenja na model nabavne vrednosti za kabelsko omrežje in telefonske centrale.

K navedeni spremembi je družbo vodilo dejstvo, da večina evropskih telekomov vrednoti telekomunikacijska sredstva po modelu nabavne vrednosti in tako bo možna boljša primerljivost z računovodskimi izkazi drugih podjetij, ki opravljajo enako ali podobno dejavnost.

MRS 16, ki obravnava opredmetena osnovna sredstva, ne vsebuje posebnih določil glede razkritij omenjene spremembe računovodske usmeritve, zato sta Skupina Telekom Slovenije in matična družba Telekom Slovenije, d.d., sledili določilom MRS 8 - Računovodske usmeritve, spremembe računovodskih ocen in napake in prilagodili računovodske izkaze za pretekla obdobja skladno z zahtevami MRS 1 – Predstavljanje računovodskih izkazov.

Rezultati spremembe računovodske usmeritve v izkazih matične družbe Telekom Slovenije, d.d., in skupinskih računovodskih izkazih so naslednje:

<b>Stanje 31.12.2008</b>	<b>EUR</b>
Znižanje vrednosti opredmetenih osnovnih sredstev	-54.771
Znižanje vrednosti prevrednotovalnih rezerv za opredmetena osnovna sredstva	-49.869
Znižanje rezerv	-7.226
Znižanje odloženih obveznosti za davek	-4.902
Povečanje obveznosti za davek iz dobička	1.446
Sprememba zadržanega čistega poslovnega izida	5.780

<b>Stanje 31.12.2009</b>	
Znižanje vrednosti opredmetenih osnovnih sredstev	-48.670
Znižanje vrednosti prevrednotovalnih rezerv za opredmetena osnovna sredstva	-44.291
Znižanje rezerv	-10.839
Znižanje odloženih obveznosti za davek	-4.379
Povečanje obveznosti za davek iz dobička	2.168
Sprememba zadržanega čistega poslovnega izida	8.671

<b>Za obdobje I- III 2010</b>	
Znižanje amortizacije za opredmetena osnovna sredstva	-1.525
Povečanje davka iz dobička	311
Povečanje čistega dobička obdobja	1.214

Dobiček na delnico - osnovni in popravljeni se je povečal za 0,19 EUR.

### **Novo sprejeti standardi in pojasnila**

*MSRP 3R - Poslovne združitve in MRS 27R - skupinski in ločeni računovodski izkazi*, z začetkom obvezne uporabe za obdobja, ki se začnejo 01.07.2009. MRSP 3R uvaja številne spremembe pri obračunavanju poslovnih združitvev, ki bodo vplivale na višino pripoznanega dobrega imena, rezultatov v obdobju nakupa, kakor tudi na rezultate podjetij v prihodnjih poslovnih obdobjih. MRS 27R zahteva, da podjetja obračunajo spremembe v lastniškem deležu odvisnih družb kot spremembo v kapitalu. Posledično te spremembe ne bodo vplivale niti na dobro ime niti na dobiček ali izgubo podjetja. Poleg tega prenovljeni standard spreminja metodo obračunavanja izgube odvisne družbe in izgubo vpliva nad odvisno družbo. Spremembe, ki jih prinašata MSRP 3R in MRS 27R morajo podjetja upoštevati za prihodnja obdobja, kar pomeni, da bodo vplivale na nakupe in transakcije z manjšinskimi deleži, ki jih bo imelo podjetje po 01.01.2010. V poročanem obdobju v Skupini Telekom Slovenije ni bilo poslovnih združitvev, pri katerih bi bilo potrebno upoštevati nova določila MSRP 3R, prav tako pa ni bilo sprememb lastniških deležev odvisnih družb, pri katerih bi bilo potrebno upoštevati nova določila MRS 27R.

*MRS 39 - Finančni instrumenti: Pripoznavanje in merjenje - varovane postavke, ki izpolnjujejo kriterije*, z začetkom obvezne uporabe za obdobja, ki se začnejo 01.07.2009. Dopolnilo obravnava določanje enostranskega tveganja pri varovani postavki in, v določenih okoliščinah, opredelitev inflacije kot varovano tveganje ali del tveganja. Obenem tudi pojasnjuje, da lahko podjetje določi del sprememb poštene vrednosti ali variabilnost denarnega toka finančnega instrumenta kot varovano postavko. V obravnavanem obdobju družbe v skupini niso uporabile navedenih določil.

*OPMSRP 17 - Razdelitev nedenarnih sredstev lastnikom* stopi v veljavo za obdobja, ki se začnejo 01.07.2009 in obravnava smernice glede pripoznavanja negotovinskih izplačil lastnikom družbe iz sredstev družbe za negotovinsko razdelitev lastnikom. Razlaga pojasnjuje, kdaj pripoznati obveznost, kako jo izmeriti in kako pripoznati in izmeriti s tem povezana sredstva ter kdaj se omenjena sredstva in obveznosti izknjižijo. V obravnavanem obdobju družbe v skupini niso imele negotovinskih izplačil lastnikom družb iz sredstev družb.



OPMSRP 18 - Prenosi sredstev od naročnikov je pojasnilo, ki velja za prenos sredstev od kupcev na ali po 01.07.2009. Vsebuje navodilo kako naj podjetja obračunajo opredmetena osnovna sredstva, prejeta od kupcev ali denarna sredstva uporabijo za povezavo kupca na omrežje ali za zagotovitev stalnega dostopa do dobave blaga, storitev ali obojega. Podjetja morajo določiti opravljeno storitev ali storitve in razporediti prejeto plačilo (pošteno vrednost sredstva) na vsako prepoznavno storitev. Prihodki se pripoznajo ob dostavi oziroma izvedbi vsake posamezne storitve, ki jo podjetje opravi. V obravnavanem obdobju družbe v skupini niso realizirale prenosa sredstev od naročnikov.

V obravnavanem obdobju ni bilo odobrenega kapitala in niti pogojnega povečanja osnovnega kapitala.

Poslovanje Skupine Telekom Slovenije in družbe Telekom Slovenije, d.d., ni sezonske narave.

Postavke v računovodskih izkazih Skupine Telekom Slovenije in družbe Telekom Slovenije, d.d., so izražene v evrih, zaokrožene na tisoč enot.

### Skupina Telekom Slovenije

Skupino Telekom Slovenije sestavlja matična družba Telekom Slovenije, d.d., in naslednje odvisne družbe:

Družba	Država	31.3.2010
MOBITEL, d.d.	Slovenija	100%
GVO, d.o.o.	Slovenija	100%
Skupina Najdi, informacijske storitve	Slovenija	100%
AVTENTA.SI d.o.o.	Slovenija	100%
SOLINE d.o.o.	Slovenija	100%
Planet 9 d.o.o.	Slovenija	100%
Skupina IPKO	Kosovo	93%
ON.NET D.O.O. Skopje	Makedonija	83%
ANEKS d.o.o., Banja Luka	BIH - Republika Srbska	70%
PRIMO Communications, d.o.o.	Albanija	75%
SIOL d.o.o.	Hrvaška	100%
Skupina SIOL B.V.	Nizozemska	100%
GERMANOS TELECOM AD-Skopje.*	Makedonija	100%
DIGI PLUS MULTIMEDIA LTD, Skopje	Makedonija	100%

\* sprememba naziva v ONE TO ONE AD Skopje od 13.04.2010 dalje

Telekom Slovenije, d.d., ima 100-odstotno ekonomsko lastništvo v vseh svojih odvisnih družbah zaradi pridobljenih nakupnih opcij in podelitve prodajnih opcij manjšinskim delničarjem.

Matična družba Najdi, informacijske storitve, d.o.o., ima 100-odstotni delež v sledečih odvisnih družbah: Pogodak tražilica, d.o.o. na Hrvaškem, Pogodak, d.o.o., Srbija ter 50,1-odstotni delež v odvisni družbi Meganet, d.o.o., Slovenija.

V skupini Ipko ima matična družba Ipko Telecommunications, d.o.o. 100-odstotno lastništvo v družbi Ipko, d.o.o., Albanija in 100-odstotno lastništvo v družbi Mediaworks, d.o.o.

V skupini SIOL, B.V. je upoštevana njena hčerinska družba One, d.d., Skopje, Makedonija.

M-Pay, d.o.o., je v 50-odstotni lasti odvisne družbe Mobitel, d.d., naložbo v skupna vlaganja pa predstavlja 50-odstotni delež v družbi Gibtelecom, d.o.o. Obe družbi sta v uskupinjene izkaze vključeni po kapitalski metodi.

Zgoščeni nerevidirani računovodski izkazi Skupine Telekom Slovenije za obdobje I - III 2010

Uskupinjen izkaz poslovnega izida za obdobje, ki se je končalo 31.03.2010

v tisoč EUR	I-III 2010	I-III 2009 prilagojeno	Indeks 10/09
Čisti prihodki od prodaje	202.694	196.317	103
Drugi prihodki od poslovanja	728	1.525	48
<b>Skupaj poslovni prihodki</b>	<b>203.422</b>	<b>197.842</b>	<b>103</b>
<b>Delež v rezultatu poslovanja skupnih podvigov</b>	<b>856</b>	<b>807</b>	<b>106</b>
Nabavna vrednost prodanega blaga in materiala	-11.808	-11.600	102
Stroški materiala	-4.076	-2.750	148
Stroški storitev	-75.238	-73.021	103
Stroški dela	-39.491	-36.970	107
Amortizacija	-53.969	-46.985	115
Drugi odhodki poslovanja	-8.323	-3.960	210
<b>Skupaj odhodki poslovanja</b>	<b>-192.905</b>	<b>-175.286</b>	<b>110</b>
<b>Dobiček iz poslovanja</b>	<b>11.373</b>	<b>23.363</b>	<b>49</b>
Finančni prihodki	937	1.412	66
Finančni odhodki	-9.888	-5.539	179
<b>Dobiček pred obdavčitvijo</b>	<b>2.422</b>	<b>19.236</b>	<b>13</b>
Davek iz dobička	-3.055	-5.152	59
<b>Čisti dobiček/izguba poslovnega leta</b>	<b>-633</b>	<b>14.084</b>	<b>-</b>
Večinski delež	-633	14.023	-
Manjšinski delež	0	61	-
<b>Dobiček/izguba na delnico - osnovni in popravljeni v EUR</b>	<b>-0,10</b>	<b>2,16</b>	<b>-</b>

**Uskupinjen izkaz vseobsegajočega poslovnega izida za obdobje, ki se je končalo 31.03.2010**

v tisoč EUR	I-III 2010	I-III 2009 prilagojeno	Indeks 10/09
<b>Čisti dobiček/izguba obdobja</b>	<b>-633</b>	<b>14.084</b>	<b>-</b>
Prevrednotenje finančnih naložb namenjenih prodaji	-292	-785	37
Odloženi davek	58	157	37
<b>Prevrednotenje finančnih naložb namenjenih prodaji v neto znesku</b>	<b>-234</b>	<b>-628</b>	<b>37</b>
Sprememba poštene vrednosti finančnih instrumentov za varovanje pred tveganjem	-1.132	-444	255
Odloženi davek	15	83	18
Prerazvrstitev sprememba poštene vrednosti fin. instrumentov za varovanje pred tveganjem	1.055	-168	-
Odloženi davek	0	38	-
<b>Sprememba poštene vrednosti finančnih inštr. za varovanje pred tveganjem v neto znesku</b>	<b>-62</b>	<b>-491</b>	<b>13</b>
Sprememba v presežku iz prevrednotenja osn. sredstev in neopr. sredstev	39.627		-
Odloženi davek od spremembe	-7.925		-
<b>Sprememba odloženega davka pri prevred. rezervah za opr. osnovna sredstva</b>	<b>31.702</b>	<b>0</b>	<b>-</b>
<b>Prevedbene rezerve</b>	<b>2.092</b>	<b>-326</b>	<b>-</b>
<b>Drug vseobsegajoči poslovni izid</b>	<b>33.498</b>	<b>-1.445</b>	<b>-</b>
<b>Celotni vseobsegajoči poslovni izid</b>	<b>32.865</b>	<b>12.639</b>	<b>260</b>
Delež obvladujoče družbe	32.865	12.578	261
Delež manjšinskih lastnikov	0	61	-

## Uskupinjena bilanca stanja na dan 31.03.2010

v tisoč EUR	31.3.2010	31.12.2009 prilagojeno	31.12.2008 prilagojeno	Indeks 10/09
<b>SREDSTVA</b>				
Neopredmetena sredstva	345.269	351.951	255.144	98
Opredmetena osnovna sredstva	1.222.199	1.206.694	1.120.868	101
Naložbe v skupne podvige	39.719	38.863	38.619	102
Druge finančne naložbe	14.577	14.661	18.525	99
Ostala dolgoročna sredstva	25.482	27.289	29.578	93
Naložbene nepremičnine	5.110	5.121	5.253	100
Odložene terjatve za davek	14.008	13.226	10.483	106
<b>Skupaj dolgoročna sredstva</b>	<b>1.666.364</b>	<b>1.657.805</b>	<b>1.478.470</b>	<b>101</b>
Sredstva za odtujitev	1.156	1.156	627	100
Zaloge	26.252	24.998	28.421	105
Poslovne in druge terjatve	217.104	204.496	187.917	106
Terjatve za davek iz dobička	9.814	15.307	4.399	64
Kratkoročne finančne naložbe	1.176	554	21.121	212
Denar in denarni ustrezniki	10.177	21.210	18.845	48
<b>Skupaj kratkoročna sredstva</b>	<b>265.679</b>	<b>267.721</b>	<b>261.330</b>	<b>99</b>
<b>Skupaj sredstva</b>	<b>1.932.043</b>	<b>1.925.526</b>	<b>1.739.800</b>	<b>100</b>
<b>KAPITAL IN OBVEZNOSTI</b>				
Vpoklicani kapital	272.721	272.721	272.721	100
Lastne delnice	-3.671	-3.671	-3.671	100
Rezerve	573.889	573.531	543.457	100
Zadržani čisti poslovni izid	111.259	111.433	148.820	100
Prevrednotovalne rezerve za opredm. osnovna sredstva	79.829	48.998	51.162	163
Prevrednotovalne rezerve za finančne instrumente	1.219	1.515	1.626	80
Prevedbene rezerve	-869	-2.961	5	29
Manjšinski delež	0	0	235	-
<b>Skupaj kapital in rezerve</b>	<b>1.034.377</b>	<b>1.001.566</b>	<b>1.014.355</b>	<b>103</b>
Dolgoročno odloženi prihodki	8.381	8.528	9.169	98
Rezervacije	32.469	30.529	30.580	106
Prejeta dolgoročna posojila in krediti	244.458	254.683	241.145	96
Druge dolgoročne obveznosti	325.891	326.366	63.909	100
Odložene obveznosti za davek	13.682	5.595	1.306	245
<b>Skupaj dolgoročne obveznosti</b>	<b>624.881</b>	<b>625.701</b>	<b>346.109</b>	<b>100</b>
Poslovne in druge obveznosti	121.700	158.591	159.240	77
Obveznost za davek iz dobička	280	2.419	3.400	12
Prejeta kratkoročna posojila in krediti	62.434	56.277	177.431	111
Druge kratkoročne finančne obveznosti	39.434	38.871	1.411	101
Kratkoročno odloženi prihodki	19.859	19.238	18.437	103
Vnaprej vračunani stroški in odhodki	29.078	22.863	19.417	127
<b>Skupaj kratkoročne obveznosti</b>	<b>272.785</b>	<b>298.259</b>	<b>379.336</b>	<b>91</b>
<b>Skupaj obveznosti</b>	<b>897.666</b>	<b>923.960</b>	<b>725.445</b>	<b>97</b>
<b>Skupaj kapital in obveznosti</b>	<b>1.932.043</b>	<b>1.925.526</b>	<b>1.739.800</b>	<b>100</b>

### Uskupinjen izkaz gibanja kapitala za obdobje, ki se je končalo 31.03.2010

v tisoč EUR	Vpoklicani kapital	Lastne delnice	Rezerve	Zadržani čisti poslovni izid	Prevr. rezerve za opr. osn. sredstva	Prevr. fin. naložb v neto znesku	Spr. poštene vredn. fin. ins. v neto znesku	Prevedbena rezerva	Skupaj kapital večinskega lastnika	Manjšinski delež	Skupaj
<b>Stanje 1.1.2010</b>	272.721	-3.671	573.531	111.433	48.998	2.294	-779	-2.961	1.001.566	0	1.001.566
Čisti poslovni izid obdobja				-633					-633		-633
Drug vseobsegajoči poslovni izid obdobja					31.702	-234	-62	2.092	33.498		33.498
<b>Celotni vseobsegajoči poslovni izid</b>	<b>0</b>	<b>0</b>	<b>0</b>	<b>-633</b>	<b>31.702</b>	<b>-234</b>	<b>-62</b>	<b>2.092</b>	<b>32.865</b>	<b>0</b>	<b>32.865</b>
Prenos v zadržani čisti poslovni izid in v rezerve			358	513	-871				0		0
Izplačilo dividend				-75					-75		-75
Drugo				21					21		21
<b>Stanje 31.03.2010</b>	<b>272.721</b>	<b>-3.671</b>	<b>573.889</b>	<b>111.259</b>	<b>79.829</b>	<b>2.060</b>	<b>-841</b>	<b>-869</b>	<b>1.034.377</b>	<b>0</b>	<b>1.034.377</b>

### Uskupinjen izkaz gibanja kapitala za obdobje, ki se je končalo 31.03.2009

v tisoč EUR	Vpoklicani kapital	Lastne delnice	Rezerve	Zadržani čisti poslovni izid	Prevr. rezerve za opr. osn. sredstva	Prevr. fin. naložb v neto znesku	Spr. poštene vredn. fin. ins. v neto znesku	Prevedbena rezerva	Skupaj kapital večinskega lastnika	Manjšinski delež	Skupaj
<b>Stanje 1.1.2009 prilagojeno</b>	272.721	-3.671	543.457	148.820	51.162	2.326	-700	5	1.014.120	235	1.014.355
Čisti poslovni izid obdobja				14.023					14.023	61	14.084
Drug vseobsegajoči poslovni izid obdobja					0	-628	-491	-326	-1.445		-1.445
<b>Celotni vseobsegajoči poslovni izid</b>	<b>0</b>	<b>0</b>	<b>0</b>	<b>14.023</b>	<b>0</b>	<b>-628</b>	<b>-491</b>	<b>-326</b>	<b>12.578</b>	<b>61</b>	<b>12.639</b>
Prenos v zadržani čisti poslovni izid in v rezerve			358	105	-463				0		0
Izplačilo dividend	0	0		0		0			0	-80	-80
Drugo	0	0	0	160		0			160	0	160
<b>Stanje 31.3.2009 prilagojeno</b>	<b>272.721</b>	<b>-3.671</b>	<b>543.815</b>	<b>163.108</b>	<b>50.699</b>	<b>1.698</b>	<b>-1.191</b>	<b>-321</b>	<b>1.026.858</b>	<b>216</b>	<b>1.027.074</b>

**Uskupinjen izkaz denarnih tokov za obdobje, ki se je končalo 31.03.2010**

v tisoč EUR	I - III 2010	I-III 2009 prilagojeno
<b>Denarni tokovi pri poslovanju</b>		
Čisti dobiček pred obdavčitvijo	2.422	19.236
<b>Prilagoditve za:</b>		
Amortizacijo neopredmetenih sredstev in opredmetenih osnovnih sredstev	53.969	46.985
Amortizacijo naložbenih nepremičnin	11	10
Slabitve in odpise opredmetenih osn. sredstev in neopred. sredstev	102	78
Dobiček/izguba pri prodaji opredmetenih osn.sredstev	-104	-2.605
Finančni prihodki	-937	-1.412
Finančni odhodki	9.888	5.539
Spremembo poslovnih in drugih terjatev	-12.608	-7.030
Spremembo drugih dolgoročnih sredstev	1.818	-3.216
Spremembo zalog	-1.254	-135
Spremembo rezervacij	1.940	-46
Spremembo dolgoročno in kratkoročno odloženih prihodkov	474	1.276
Spremembo vnaprej vračunanih stroškov in odhodkov	6.215	-5.807
Spremembo poslovnih in drugih obveznosti	-28.369	-19.834
Plačani davek iz dobička	-7.542	-8.770
<b>Čista denarna sredstva iz poslovanja</b>	<b>26.025</b>	<b>24.269</b>
<b>Denarni tokovi iz naložbenja</b>		
<b>Prejemki pri naložbenju</b>	<b>366</b>	<b>237</b>
Prejemki od prodaje osnovnih sredstev	35	133
Prejete dividende	289	0
Prejete obresti	42	104
<b>Izdatki pri naložbenju</b>	<b>-28.028</b>	<b>-36.650</b>
Nakup opredmetenih osnovnih sredstev	-21.301	-31.745
Nakup neopredmetenih dolgoročnih sredstev	-3.601	-4.252
Nakup finančnih naložb	0	-579
Naložbe v odvisne in pridružene družbe	-3.124	-73
Finančne naložbe v obliki danih posojil	-2	-1
<b>Čista denarna sredstva porabljena pri naložbenju</b>	<b>-27.662</b>	<b>-36.413</b>
<b>Denarni tokovi iz financiranja</b>		
<b>Prejemki pri financiranju</b>	<b>5.493</b>	<b>86.116</b>
Prejeta dolgoročna posojila	0	70.490
Prejeta kratkoročna posojila	5.493	15.626
<b>Izdatki pri financiranju</b>	<b>-14.889</b>	<b>-75.889</b>
Odplačila kratkoročnih posojil	-843	-55.612
Odplačila dolgoročnih posojil	-8.795	-14.203
Plačane obresti	-5.247	-6.070
Izplačilo dividend	-4	-4
<b>Čista denarna sredstva porabljena pri financiranju</b>	<b>-9.396</b>	<b>10.227</b>
<b>Čisto povečanje/zmanjšanje den. sredstev in njihovih ustreznikov</b>	<b>-11.033</b>	<b>-1.917</b>
<b>Končno stanje denarnih sredstev</b>	<b>10.177</b>	<b>16.928</b>
<b>Začetno stanje denarnih sredstev</b>	<b>21.210</b>	<b>18.845</b>

## Poročanje po segmentih

### Poslovni segmenti I – III 2010

v tisoč EUR	Storitve fiksne telefonije	Storitve mobilne telefonije	Druge storitve	Izločitve in prilagoditve	Uskupinjeno
Prodaja kupcem	92.961	101.664	8.069	0	202.694
Prodaja med segmenti	15.348	17.783	18.442	-51.573	0
Drugi prihodki	281	344	105	-2	728
<b>Skupaj poslovni prihodki</b>	<b>108.590</b>	<b>119.791</b>	<b>26.616</b>	<b>-51.575</b>	<b>203.422</b>
<b>Delež v rezultatu poslovanja skupnih podvigov</b>					<b>856</b>
Skupaj odhodki poslovanja	-103.666	-111.494	-26.187	48.442	-192.905
<b>Dobiček pred obdavčitvijo</b>					<b>2.422</b>
<b>Sredstva segmenta poročanja</b>	<b>940.366</b>	<b>832.210</b>	<b>73.443</b>	<b>86.024<sup>1</sup></b>	<b>1.932.043</b>

<sup>1</sup> Sredstva po segmentih poročanja ne vsebujejo posojil v znesku 1.176 tisoč EUR, odloženih terjatev za davek v znesku 14.008 tisoč EUR, terjatev za davek iz dobička v znesku 9.814 tisoč EUR in izločitev medsebojnih razmerij med družbami v znesku 61.026 tisoč EUR.

### I – III 2009 prilagojeno

v tisoč EUR	Storitve fiksne telefonije	Storitve mobilne telefonije	Druge storitve	Izločitve in prilagoditve	Uskupinjeno
Prodaja kupcem	94.708	97.198	4.411	0	196.317
Prodaja med segmenti	15.348	17.783	18.442	-51.573	0
Drugi prihodki	631	492	622	-220	1.525
<b>Skupaj poslovni prihodki</b>	<b>110.687</b>	<b>115.473</b>	<b>23.475</b>	<b>-51.793</b>	<b>197.842</b>
<b>Delež v rezultatu poslovanja skupnih podvigov</b>					<b>807</b>
Skupaj odhodki poslovanja	-101.677	-94.861	-24.078	45.330	-175.286
<b>Dobiček pred obdavčitvijo</b>					<b>17.711</b>
<b>Sredstva segmenta poročanja</b>	<b>926.406</b>	<b>741.001</b>	<b>69.686</b>	<b>4.026<sup>1</sup></b>	<b>1.741.119</b>

<sup>1</sup> Sredstva po segmentih poročanja ne vsebujejo posojil v znesku 5.184 tisoč EUR, odloženih terjatev za davek v znesku 5.746 tisoč EUR, terjatev za davek iz dobička v znesku 6.089 tisoč EUR in izločitev medsebojnih razmerij med družbami v znesku 12.993 tisoč EUR.

### Geografski segmenti I-III 2010

v tisoč EUR	Slovenski trg	Tuji trg	Izločitve in prilagoditve	Uskupinjeno
Prodaja kupcem	177.821	24.873	0	202.694
Prodaja med segmenti	38.561	13.012	-51.573	0
Drugi prihodki	697	33	-2	728
<b>Skupaj poslovni prihodki</b>	<b>217.079</b>	<b>37.918</b>	<b>-51.575</b>	<b>203.422</b>
<b>Delež v rezultatu poslovanja skupnih podvigov</b>				<b>856</b>
Skupaj odhodki poslovanja	-199.919	-41.428	48.442	-192.905
<b>Dobiček pred obdavčitvijo</b>				<b>2.422</b>
<b>Sredstva segmenta poročanja</b>	<b>1.443.463</b>	<b>402.556</b>	<b>86.024<sup>1</sup></b>	<b>1.932.043</b>

<sup>1</sup> Sredstva po segmentih poročanja ne vsebujejo posojil v znesku 1.176 tisoč EUR, odloženih terjatev za davek v znesku 14.008 tisoč EUR, terjatev za davek iz dobička v znesku 9.814 tisoč EUR in izločitev medsebojnih razmerij med družbami v znesku 61.026 tisoč EUR.

### I – III 2009 prilagojeno

v tisoč EUR	Slovenski trg	Tuji trg	Izločitve in prilagoditve	Uskupinjeno
Prodaja kupcem	184.072	12.245	0	196.317
Prodaja med segmenti	39.926	7.412	-47.338	0
Drugi prihodki	1.691	54	-220	1.525
<b>Skupaj poslovni prihodki</b>	<b>225.689</b>	<b>19.711</b>	<b>-47.558</b>	<b>197.842</b>
<b>Delež v rezultatu poslovanja skupnih podvigov</b>				<b>807</b>
<b>Skupaj odhodki poslovanja</b>	<b>-200.595</b>	<b>-20.021</b>	<b>45.330</b>	<b>-175.286</b>
<b>Dobiček pred obdavčitvijo</b>				<b>17.711</b>
<b>Sredstva segmenta poročanja</b>	<b>1.516.647</b>	<b>220.446</b>	<b>4.026<sup>1</sup></b>	<b>1.741.119</b>

<sup>1</sup> Sredstva po segmentih poročanja ne vsebujejo posojil v znesku 5.184 tisoč EUR, odloženih terjatev za davek v znesku 5.746 tisoč EUR, terjatev za davek iz dobička v znesku 6.089 tisoč EUR in izločitev medsebojnih razmerij med družbami v znesku 12.993 tisoč EUR.

### Pojasnila postavk skupinskih računovodskih izkazov

#### Prihodki od prodaje

v tisoč EUR	I-III 2010	I-III 2009
Klasična govorna telefonija	37.395	36.227
Prenos govora preko IP omrežja	1.752	1.241
Mobilna telefonija	75.214	78.532
Internet in širokopolasovni dostop	24.682	21.870
Medomrežno povezovanje	11.319	13.932
Mednarodno operaterske storitve	18.729	17.138
Zakup pasovne širine	10.078	9.398
Razvezan dostop in kolokacije	2.529	3.678
Govorne storitve z dodano vrednostjo	768	530
Prenos podatkov	1.834	922
Prihodki od gradnje in vzdrževanja omrežja	3.338	692
Prodaja oglasnega prostora	1.563	1.765
Prihodki od drugih storitev	3.576	3.831
Prihodki od prodaje trgovskega blaga in materiala	9.156	6.448
Drugi prihodki	761	114
<b>Skupaj prihodki od prodaje</b>	<b>202.694</b>	<b>196.317</b>

Skupina Telekom Slovenije je v prvem tromesečju leta 2010 povečala prihodke od prodaje za 3 odstotke, predvsem zaradi višjih prihodkov družbe Ipko ter vpliva prihodkov družbe One in Germanos, ki v prvem tromesečju še nista bili del Skupine Telekom Slovenije. Največji porast je pri internetu in širokopolasovnem dostopu, pri prihodkih od prodaje trgovskega blaga in materiala ter pri prihodkih od gradnje in vzdrževanja omrežja.



## Stroški storitev

v tisoč EUR	I-III 2010	I-III 2009
Stroški komunikacijskih in prevoznih storitev ter najema	4.513	2.741
Stroški vzdrževanja	7.185	6.762
Stroški telekomunikacijskih storitev	30.864	34.138
Stroški zakupa vodov	1.630	1.121
Stroški prodajnih vzpodbud	4.910	4.191
Stroški osebnih storitev	3.960	4.141
Stroški zavarovanja, trženja in reprezentance	6.290	7.483
Stroški prodajnih provizij	2.058	1.863
Stroški bančnih storitev	493	605
Stroški drugih storitev	13.335	9.976
<b>Skupaj stroški storitev</b>	<b>75.238</b>	<b>73.021</b>

Stroški storitev so večji za 3 odstotke največji porast je pri stroških komunikacijskih in prevoznih storitev ter najema in drugih stroških.

### Dobiček

Dobiček iz poslovanja (EBIT) v višini 11.373 tisoč EUR dosega 49 odstotkov doseženega v prvem kvartalu leta 2009, odhodki poslovanja so se povečali za 10 odstotkov, največji porast je pri drugih odhodkih poslovanja, amortizaciji in stroških materiala. Dobiček pred obdavčitvijo dosega 13 odstotkov doseženega v primerljivem obdobju preteklega leta, za 79 odstotkov so se namreč povečali odhodki financiranja pretežno iz naslova vkalkuliranja obresti za izdane obveznice.

### Neopredmetena osnovna sredstva

Neopredmetena osnovna sredstva so se zmanjšala za 6.682 tisoč EUR in to pretežno iz naslova obračunane amortizacije, novih pridobitev pa skoraj ni bilo.

### Opredmetena osnovna sredstva

Opredmetena osnovna sredstva so se v skupnem znesku povečala za 15.505 tisoč EUR in sicer pretežno na povečanje vpliva prevrednotenja kableske kanalizacije, delno tudi nove nabave, zmanjšala pa zaradi spremembe računovodske usmeritve, kar je pojasnjeno že v uvodnih pojasnilih.

Prevrednotenje kableske kanalizacije na pošteno vrednost na dan 01.01.2010, ki ga je opravila pooblaščenca ocenjevalka vrednosti nepremičnin, je obrazložen pri pojasnilih za Telekom Slovenije, d.d.

### Poslovne in druge terjatve

Poslovne in druge terjatve so se povečale za 12.608 tisoč EUR in to predvsem iz naslova povečanja terjatev do domačih in tujih operaterjev.

### Prevrednotovalne rezerve za opredmetena osnovna sredstva

Prevrednotovalne rezerve za opredmetena osnovna sredstva so se v skupnem znesku povečale za 30.831 tisoč EUR, za 31.702 tisoč EUR iz naslova prevrednotenja kableske kanalizacije, zmanjšala pa so se za 871 tisoč EUR zaradi prenosa na zadržani čisti poslovni izid in rezerve.

### Prevedbene rezerve

Prevedbene rezerve so se povečale za 2.092 tisoč EUR in izhajajo iz naslova preračuna računovodskih izkazov družb v tujini.

### **Prejeta dolgoročna posojila in krediti**

Dolgoročna posojila so se zmanjšala za 10.225 tisoč zaradi odplačil in prenosa dolgoročnega dela na kratkoročni del posojil.

### **Odložene obveznosti za davek**

Odložene obveznosti za davek so se povečale za 8.087 tisoč EUR in to pretežno iz naslova oblikovanja le-teh za višino zneska prevrednotenja kableske kanalizacije.

### **Poslovne in druge obveznosti**

Znižanje poslovnih in drugih obveznosti za 36.891 tisoč EUR je pretežno posledica znižanja poslovnih obveznosti do dobaviteljev.

### **Prejeta kratkoročna posojila in krediti**

Kratkoročna posojila so se povečala za 6.157 tisoč EUR, in sicer zaradi povečanja bančnih posojil in prenosa dolgoročnega dela posojil na kratkoročni del.

### **Vnaprej vračunani stroški in odhodki**

Vnaprej vračunani stroški in odhodki so se povečali za 6.215 tisoč EUR, pretežno iz naslova vračunanih stroškov iz preteklih let za opravljene storitve, za katere do zaključka obračunskega obdobja še ni bilo prejetih računov.

### **Obveze za opredmetena osnovna sredstva**

Na dan 31.03.2010 izkazujejo družbe v skupini prevzete obveze v višini 26.977 tisoč EUR in sicer delno za izgradnjo omrežja in delno za nakup opreme.

### **Posli s povezanimi strankami**

Povezane stranke družb v skupini so poleg Republike Slovenije kot večinskega lastnika družbe Telekom Slovenije, d.d., še drugi delničarji, poslovodstvo, člani nadzornega sveta ter njihovi družinski člani.

### ***Posli s fizičnimi osebami***

Fizične osebe (predsednik in člani uprave, predsednik in člani nadzornega sveta) imajo na dan 31.03.2010 skupaj v lasti 1.364 delnic družbe Telekom Slovenije, d.d., kar predstavlja 0,02-odstotni lastniški delež. V obravnavanem obdobju poslovnega leta 2010 ni bilo odobrenih posojil povezanim fizičnim osebam.

### ***Posli z vlado Republike Slovenije ter osebami in institucijami pod njeno kontrolo***

Družbe v skupini posredujejo telekomunikacijske storitve vladi Republike Slovenije ter različnim organom, agencijam in podjetjem, v katerih nastopa slovenska država kot večinski ali manjšinski lastnik. Vsi posli z navedenimi osebami so sklenjeni pod normalnimi komercialnimi pogoji, ki niso ugodnejši od tistih, pod katerimi so sklenjeni posli z drugimi strankami.

Zgoščeni nerevidirani računovodski izkazi Telekoma Slovenije, d. d. za obdobje I - III 2010

Izkaz poslovnega izida Telekoma Slovenije, d.d. za obdobje, ki se je končalo 31.03.2010

v tisoč EUR	I-III 2010	I-III 2009 prilagojeno	Indeks 10/09
Čisti prihodki od prodaje	97.260	99.900	97
Drugi prihodki od poslovanja	253	577	44
<b>Skupaj poslovni prihodki</b>	<b>97.513</b>	<b>100.477</b>	<b>97</b>
Nabavna vrednost prodanega blaga in materiala	-3.503	-3.985	88
Stroški materiala	-1.894	-1.957	97
Stroški storitev	-42.753	-43.714	98
Stroški dela	-18.404	-19.128	96
Amortizacija	-21.711	-20.995	103
Drugi odhodki poslovanja	-4.214	-1.477	285
<b>Skupaj odhodki poslovanja</b>	<b>-92.479</b>	<b>-91.256</b>	<b>101</b>
<b>Dobiček iz poslovanja</b>	<b>5.034</b>	<b>9.221</b>	<b>55</b>
Finančni prihodki	3.845	2.987	129
Finančni odhodki	-7.874	-2.998	263
<b>Dobiček pred obdavčitvijo</b>	<b>1.005</b>	<b>9.210</b>	<b>11</b>
Davek iz dobička	-155	-1.942	8
<b>Čisti dobiček obdobja</b>	<b>850</b>	<b>7.268</b>	<b>12</b>
<b>Dobiček na delnico - osnovni in popravljeni v EUR</b>	<b>0,13</b>	<b>1,12</b>	<b>12</b>

**Izkaz vseobsegajočega poslovnega izida za obdobje, ki se je končalo 31.03.2010**

v tisoč EUR	I-III 2010	I-III 2009 prilagojeno	Indeks 10/09
<b>Čisti dobiček obdobja</b>	<b>850</b>	<b>7.268</b>	<b>12</b>
Prevrednotenje finančnih naložb namenjenih prodaji	-91	-70	130
Odloženi davek	18	14	129
<b>Prevrednotenje finančnih naložb namenjenih prodaji v neto znesku</b>	<b>-73</b>	<b>-56</b>	<b>130</b>
Sprememba poštene vrednosti finančnih instrumentov za varovanje pred tveganjem	-1.132	-444	255
Odloženi davek	15	83	18
Prerazvrstitev spremembe poštene vrednosti finančnih instrumentov za varovanje pred tveganjem v poslovni izid	1.055	28	-
Odloženi davek	0	0	-
<b>Sprememba poštene vrednosti finančnih inštr. za varovanje pred tveganjem v neto znesku</b>	<b>-62</b>	<b>-333</b>	<b>19</b>
Sprememba v presežku iz prevrednotenja osn. sredstev in neopr. sredstev	39.627	0	-
Odloženi davek	-7.925	0	-
<b>Sprememba v presežku iz prevrednotenja osn. sredstev in neop. sredstev v neto znesku</b>	<b>31.702</b>	<b>0</b>	<b>-</b>
<b>Drugi vseobsegajoči poslovni izid</b>	<b>31.567</b>	<b>-389</b>	<b>-</b>
<b>Celotni vseobsegajoči poslovni izid</b>	<b>32.417</b>	<b>6.879</b>	<b>471</b>

## Bilanca stanja Telekoma Slovenije, d.d. na dan 31.03.2010

v tisoč EUR	31.03.2010	31.12.2009 prilagojeno	31.12.2008 prilagojeno	Indeks 10/09
<b>SREDSTVA</b>				
Neopredmetena sredstva	27.791	28.891	28.608	96
Opredmetena osnovna sredstva	651.339	623.053	638.962	105
Naložbe v odvisne družbe in skupne podvige	477.870	477.870	336.303	100
Druge finančne naložbe	213.492	229.877	130.546	93
Ostala dolgoročna sredstva	10.653	11.112	10.595	96
Odložene terjatve za davek	7.476	6.680	6.208	112
<b>Skupaj dolgoročna sredstva</b>	<b>1.388.621</b>	<b>1.377.483</b>	<b>1.151.222</b>	<b>101</b>
Sredstva za odtujitev	1.156	1.156	627	100
Zaloge	8.263	8.065	10.222	102
Poslovne in druge terjatve	92.292	91.249	92.064	101
Terjatve za davek iz dobička	8.322	9.574	3.969	87
Kratkoročne finančne naložbe	90.964	80.559	43.135	113
Denar in denarni ustrezniki	2.412	5.146	9.603	47
<b>Skupaj kratkoročna sredstva</b>	<b>203.409</b>	<b>195.749</b>	<b>159.620</b>	<b>104</b>
<b>Skupaj sredstva</b>	<b>1.592.030</b>	<b>1.573.232</b>	<b>1.310.842</b>	<b>101</b>
<b>KAPITAL IN OBVEZNOSTI</b>				
Vpoklicani kapital	272.721	272.721	272.721	100
Lastne delnice	-3.671	-3.671	-3.671	100
Rezerve	461.730	461.372	431.942	100
Zadržani čisti poslovni izid	71.488	70.141	74.306	102
Prevrednotovalne rezerve za opredm. osnovna sredstva	74.863	44.016	46.075	170
Prevrednotovalne rezerve za finančne inštrumente	-799	-664	-1.219	120
<b>Skupaj kapital in rezerve</b>	<b>876.332</b>	<b>843.915</b>	<b>820.154</b>	<b>104</b>
Dolgoročno odloženi prihodki	8.002	8.279	8.988	97
Rezervacije	17.728	15.713	16.678	113
Prejeta dolgoročna posojila in krediti	193.654	203.737	190.243	95
Druge dolgoročne finančne obveznosti	301.330	301.577	18.736	100
Odložene obveznosti za davke	10.153	2.371	2.537	428
<b>Skupaj dolgoročne obveznosti</b>	<b>530.867</b>	<b>531.677</b>	<b>237.182</b>	<b>100</b>
Poslovne in druge obveznosti	65.189	82.248	107.596	79
Obveznosti za davek iz dobička	0	2.168	1.446	0
Prejeta kratkoročna posojila in krediti	70.733	64.638	130.852	109
Druge kratkoročne finančne obveznosti	38.103	37.670	1.125	101
Kratkoročno odloženi prihodki	6.909	7.031	7.881	98
Vnaprej vračunani stroški in odhodki	3.897	3.885	4.606	100
<b>Skupaj kratkoročne obveznosti</b>	<b>184.831</b>	<b>197.640</b>	<b>253.506</b>	<b>94</b>
<b>Skupaj obveznosti</b>	<b>715.698</b>	<b>729.317</b>	<b>490.688</b>	<b>98</b>
<b>Skupaj kapital in obveznosti</b>	<b>1.592.030</b>	<b>1.573.232</b>	<b>1.310.842</b>	<b>101</b>

Izkaz gibanja kapitala Telekoma Slovenije, d.d. za obdobje, ki se je končalo 31.03.2010

v tisoč EUR	Vpoklicani kapital	Lastne delnice	Rezerve	Zadržani čisti poslovni izid	Prevr. rezerve za opr. osn. sredstva	Prevr. fin. naložb v neto znesku	Spr. poštene vredn. fin. ins. v neto znesku	Skupaj
<b>Stanje 1.1.2010</b>	<b>272.721</b>	<b>-3.671</b>	<b>461.372</b>	<b>70.141</b>	<b>44.016</b>	<b>115</b>	<b>-779</b>	<b>843.915</b>
Čisti poslovni izid obdobja				850				850
Drug vseobsegajoči poslovni izid obdobja					31.702	-73	-62	31.567
<b>Celotni vseobsegajoči poslovni izid</b>	<b>0</b>	<b>0</b>	<b>0</b>	<b>850</b>	<b>31.702</b>	<b>-73</b>	<b>-62</b>	<b>32.417</b>
Prenos v zadržani čisti poslovni izid in v rezerve			358	497	-855			0
<b>Stanje 31.3.2010</b>	<b>272.721</b>	<b>-3.671</b>	<b>461.730</b>	<b>71.488</b>	<b>74.863</b>	<b>42</b>	<b>-841</b>	<b>876.332</b>

Izkaz gibanja kapitala Telekoma Slovenije, d.d. za obdobje, ki se je končalo 31.03.2009

v tisoč EUR	Vpoklicani kapital	Lastne delnice	Rezerve	Zadržani čisti poslovni izid	Prevr. rezerve za opr. osn. sredstva	Prevr. fin. naložb v neto znesku	Spr. poštene vredn. fin. ins. v neto znesku	Skupaj
<b>Stanje 1.1.2009</b>	<b>272.721</b>	<b>-3.671</b>	<b>431.942</b>	<b>74.306</b>	<b>46.075</b>	<b>-362</b>	<b>-857</b>	<b>820.154</b>
Čisti poslovni izid obdobja				7.268				7.268
Drug vseobsegajoči poslovni izid obdobja					0	-56	-333	-389
<b>Celotni vseobsegajoči poslovni izid</b>	<b>0</b>	<b>0</b>	<b>0</b>	<b>7.268</b>	<b>0</b>	<b>-56</b>	<b>-333</b>	<b>6.879</b>
Prenos v zadržani čisti poslovni izid in v rezerve			358	105	-463			0
<b>Stanje 31.3.2009 prilagojeno</b>	<b>272.721</b>	<b>-3.671</b>	<b>432.300</b>	<b>81.679</b>	<b>45.612</b>	<b>-418</b>	<b>-1.190</b>	<b>827.033</b>

**Izkaz denarnih tokov Telekoma Slovenije, d.d. za obdobje, ki se je končalo 31.03.2010**

v tisoč EUR	I-III 2010	I-III 2009 prilagojeno
<b>Denarni tokovi pri poslovanju</b>		
<b>Čisti dobiček pred obdavčitvijo</b>	<b>1.005</b>	<b>9.210</b>
<b>Prilagoditve za:</b>		
Amortizacijo neopredmetenih sredstev in opredmetenih osnovnih sredstev	21.711	20.995
Slabitve in odpise opredmetenih osn. sredstev in neopred.sredstev	98	123
Dobiček/izguba pri prodaji opredmetenih osnovnih sredstev	-76	-35
Finančni prihodki	-3.845	-2.987
Finančni odhodki	7.874	2.998
Spremembo poslovnih in drugih terjatev	209	-7.114
Spremembo drugih dolgoročnih sredstev	-337	-3.095
Spremembo zalog	-198	-664
Spremembo rezervacij	2.015	-22
Spremembo dolgoročno in kratkoročno odloženih prihodkov	-399	187
Spremembo vnaprej vračunanih stroškov in odhodkov	12	1.080
Spremembo poslovnih in drugih obveznosti	-15.447	-17.653
Plačani davek iz dobička	-2.780	-3.768
<b>Čista denarna sredstva iz poslovanja</b>	<b>9.842</b>	<b>-745</b>
<b>Denarni tokovi iz naložbenja</b>		
<b>Prejemki pri naložbenju</b>	<b>11.672</b>	<b>4.444</b>
Prejemki od prodaje osnovnih sredstev	0	133
Prejete dividende	214	0
Prejete obresti	1.378	2.922
Odtujitev dolgoročnih finančnih naložb	0	1.389
Odtujitev kratkoročnih finačnih naložb	10.080	0
<b>Izdatki pri naložbenju</b>	<b>-15.241</b>	<b>-21.818</b>
Nakup opredmetenih osnovnih sredstev	-9.280	-17.188
Nakup neopredmetenih dolgoročnih sredstev	-827	-442
Naložbe v odvisne in pridružene družbe	-3.124	-73
Finančne naložbe v obliki danih posojil	-2.010	-4.116
<b>Čista denarna sredstva porabljena pri naložbenju</b>	<b>-3.569</b>	<b>-17.374</b>
<b>Denarni tokovi iz financiranja</b>		
<b>Prejemki pri financiranju</b>	<b>4.760</b>	<b>87.385</b>
Prejeta dolgoročna posojila	0	70.000
Prejeta kratkoročna posojila	4.760	17.385
<b>Izdatki pri financiranju</b>	<b>-13.767</b>	<b>-66.623</b>
Odplačila kratkoročnih posojil	-8.768	-56.260
Odplačila dolgoročnih posojil	0	-7.703
Plačane obresti	-4.995	-2.656
Izplačilo dividend	-4	-4
<b>Čista denarna sredstva porabljena pri financiranju</b>	<b>-9.007</b>	<b>20.762</b>
<b>Čisto povečanje denarnih sredstev in njihovih ustreznikov</b>	<b>-2.734</b>	<b>2.642</b>
<b>Končno stanje denarnih sredstev</b>	<b>2.412</b>	<b>12.245</b>
<b>Začetno stanje denarnih sredstev</b>	<b>5.146</b>	<b>9.603</b>

## Pojasnila postavk računovodskih izkazov Telekoma Slovenije, d. d.

### Prihodki od prodaje

v tisoč EUR	I-III 2010	I-III 2009
Klasična govorna telefonija	30.126	35.810
Prenos govora preko IP omrežja	1.460	1.140
Internet in širokopasovni dostop	20.442	17.624
Medomrežno povezovanje	5.341	6.473
Mednarodno operaterske storitve	18.878	17.440
Zakup pasovne širine	12.765	11.734
Razvezan dostop in kolokacije	2.574	3.732
Govorne storitve z dodano vrednostjo	993	708
Prodaja oglasnega prostora	99	0
Prihodki od drugih storitev	2.175	2.594
Prihodki od prodaje trgovskega blaga in materiala	2.297	2.414
Drugi prihodki	110	231
<b>Skupaj prihodki od prodaje</b>	<b>97.260</b>	<b>99.900</b>

Prihodki od prodaje skupaj so nižji za 3 odstotke, predvsem zaradi nižjih prihodkov klasične govorne telefonije, razvezanega dostopa in kolokacij ter medomrežnega povezovanja. Padeč prihodkov je bil pričakovan, saj večina evropskih operaterjev na fiksnem segmentu poslovanja že nekaj let beleži padeč prihodkov zaradi prehoda na VoIP in fiksno-mobilne substitucije.

### Stroški storitev

v tisoč EUR	I-III 2010	I-III 2009
Stroški komunikacijskih in prevoznih storitev ter najema	1.183	1.246
Stroški vzdrževanja	4.605	5.049
Stroški telekomunikacijskih storitev	32.421	31.615
Stroški osebnih storitev	1.448	1.962
Stroški zavarovanja, trženja in reprezentance	1.051	1.357
Stroški prodajnih provizij	389	449
Stroški bančnih storitev	218	381
Stroški drugih storitev	1.438	1.655
<b>Skupaj stroški storitev</b>	<b>42.753</b>	<b>43.714</b>

Stroški storitev so nižji za 2 odstotka, znižanje je pri vseh vrstah stroškov storitev z izjemo stroškov telekomunikacijskih storitev.

### Dobiček

Dobiček iz poslovanja (EBIT) v višini 5.034 tisoč EUR je nižji za 45 odstotkov in sicer zaradi nižjih prihodkov poslovanja za 3 odstotke in za odstotek višjih poslovnih odhodkov.

Čisti dobiček je 850 tisoč EUR in dosega 12 odstotkov doseženega v enakem lanskem obdobju.



### **Opredmetena osnovna sredstva**

Opredmetena osnovna sredstva so se povečala zaradi prevrednotenja kableske kanalizacije, zmanjšala pa zaradi spremembe računovodske usmeritve, kar je pojasnjeno že v uvodnih pojasnilih.

Prevrednotenje kableske kanalizacije na pošteno vrednost na dan 01.01.2010 je opravila pooblaščenca ocenjevalka vrednosti nepremičnin, pri čemer je uporabila nabavnovrednostni način na podlagi nadomestitvenih vrednosti, ki so zmanjšane za fizično poslabšanje objekta in njegovih komponent.

Vrednost kableske kanalizacije se je v skupnem znesku povečala za 39.614 tisoč EUR, povečanje zaradi prevrednotenja znaša 39.627 tisoč EUR, za 31.702 tisoč EUR so se povečale prevrednotovalne rezerve za opredmetena osnovna sredstva, odložene obveznosti za davek pa za 7.925 tisoč EUR.

### **Druge finančne naložbe**

Pretežni del drugih finančnih naložb predstavljajo posojila hčerinskim družbam, njihovo zmanjšanje v višini 16.385 tisoč EUR je predvsem iz naslova prenosa dolgoročnega dela na kratkoročni del.

### **Kratkoročne finančne naložbe**

Kratkoročne finančne naložbe so se povečale za 10.405 tisoč EUR, kar je posledica novih kratkoročnih posojil hčerinskim družbam in prenosa kratkoročnega dela dolgoročnih posojil, danih družbam v skupini.

### **Prevrednotovalne rezerve za opredmetena osnovna sredstva**

Prevrednotovalne rezerve za opredmetena osnovna sredstva so se v skupnem znesku povečale za 30.847 tisoč EUR, za 31.702 tisoč EUR iz naslova prevrednotenja kableske kanalizacije, zmanjšala pa so se za 855 tisoč EUR zaradi prenosa na zadržani čisti poslovni izid in rezerve.

### **Prejeta dolgoročna posojila in krediti**

Dolgoročna posojila so se zmanjšala za 10.083 tisoč EUR kot posledica odplačil in prenosa dolgoročnega dela na kratkoročni del posojil.

### **Odložene obveznosti za davek**

Odložene obveznosti za davek so se povečale za 7.782 tisoč EUR in to iz naslova oblikovanja le-teh za višino zneska prevrednotenja kableske kanalizacije.

### **Poslovne in druge obveznosti**

Znižanje poslovnih in drugih obveznosti za 17.059 tisoč EUR je pretežno posledica znižanja poslovnih obveznosti do dobaviteljev.

### **Prejeta kratkoročna posojila in krediti**

Kratkoročna posojila so se povečala za 6.095 tisoč EUR, in sicer zaradi povečanja bančnih posojil in prenosa dolgoročnega dela posojil na kratkoročni del.

### **Obveze za opredmetena osnovna sredstva**

Na dan 31.03.2010 izkazuje družba prevzete obveze v višini 19.739 tisoč EUR in sicer delno za izgradnjo omrežja in delno za nakup opreme.

### **Upravljanje finančnih tveganj**

Družba uporablja izvedene finančne instrumente obrestne mere z namenom varovanja obrestnega tveganja, ki izhaja iz naslova zagotavljanja ustreznih finančnih virov.

V poročanem obdobju je Telekom Slovenije, d.d., odtujil finančni instrument za varovanje denarnega toka pripoznanega dolga za petletno dolgoročno posojilo, odplačano v letu 2009, sprememba poštene vrednosti in njena prerazvrstitev sta evidentirani v izkazu vseobsegajočega poslovnega izida in posledično v izkazu gibanja kapitala, vendar v neto znesku. Po stanju dolgoročnih posojil na dan 31.03.2010 je pred obrestnim tveganjem varovano 40 odstotkov le-teh.