

NEREVIDIRANO POROČILO O POSLOVANJU
SKUPINE TELEKOM SLOVENIJE
IN
DRUŽBE TELEKOM SLOVENIJE, D.D.,

ZA OBDOBJE JANUAR – SEPTEMBER 2010

ČLOVEK JE OTROK SVOJEGA OKOLJA.
OKOLJA, KI ZAZNAMUJE NAŠO
PRETEKLOST IN OBLIKUJE NAŠO
PRIHODNOST. Z LJUDMI V MISLIH,
SMO V SKUPINI TELEKOM SLOVENIJE
TEMELJITO POSODOBILI SVOJE
OKOLJE. USTVARILI SMO ŠTEVILNE
ČLOVEKU PRIJAZNE STORITVE, LJUDEM
PRIJAZNE POSTOPKE, BRALCEM
PRIJAZNE PONUDBE, GLEDALCEM
PRIJAZNO KOMUNICIRANJE IN
DELEŽNIKOM PRIJAZNE APLIKACIJE.
NA TEMELJIH ENOSTAVNOSTI,
PREGLEDNOSTI IN PRIJAZNOSTI
SKLEPAMO PRIJATELJSTVA Z LJUDMI
IN Z NJIMI RAZVIJAMO NOVO OKOLJE.

KAZALO VSEBINE

1 UVODNO POJASNILO	4
1.1 IZJAVA O ODGOVORNOSTI UPRAVE	4
2 POUČENJE POSLOVANJA.....	5
2.1 KLJUČNI FINANČNI KAZALNIKI SKUPINE TELEKOM SLOVENIJE ZA OBDOBJE JANUAR - SEPTEMBER 2010.....	5
2.2 PREGLED PO DRUŽBAH IN KLJUČNIH TRGIH	5
2.3 OBSEG POSLOVANJA SKUPINE TELEKOM SLOVENIJE V FIZIČNIH ENOTAH	7
3 SKUPINA TELEKOM SLOVENIJE	8
3.1 NA ZEMLJEVIDU EVROPE	8
3.2 SESTAVA IN ORGANIZIRANOST	9
4 UPRAVLJANJE DRUŽBE	10
5 LASTNIŠKA STRUKTURA IN TRGOVANJE Z DELNICO	12
5.1 LASTNIŠKA STRUKTURA IN ŠTEVILO DELNIČARJEV	12
5.2 TRGOVANJE Z DELNICO IN POMEMBNEJŠI FINANČNI PODATKI O DELNICI	13
5.3 DIVIDENDE	14
6 POMEMBNEJŠI POSLOVNI DOGODKI V OBDOBJU JANUAR – SEPTEMBER 2010	15
7 POMEMBNEJŠI DOGODKI PO ZAKLJUČKU OBRAČUNSKEGA OBDOBJA	16
8 UPRAVLJANJE S TVEGANJI	17
9 ZAPOSLENI	17
10 TRŽNI DELEŽI SKUPINE NA GLAVNIH STORITVENIH SEGMENTIH.....	17
10.1 SLOVENIJA.....	17
10.2 KOSOVO – IPKO.....	18
10.3 MAKEDONIJA	19
10.4 BIH – REPUBLIKA SRBSKA – ANEKS	19
10.5 ALBANIJA – PRIMO.....	19
11 RAČUNOVODSKO POROČILO SKUPINE TELEKOM SLOVENIJE IN DRUŽBE TELEKOM SLOVENIJE, D.D. ZA OBDOBJE I - IX 2010.....	20
11.1 UVODNA POJASNILA.....	20
11.2 ZGOŠČENI NEREVIDIRANI RAČUNOVODSKI IZKAZI SKUPINE TELEKOM SLOVENIJE ZA OBDOBJE I – IX 2010	23
11.2.1 Uskupinjen izkaz poslovnega izida za obdobje, ki se je končalo 30.09.2010	23
11.2.2 Uskupinjen izkaz vseobsegajočega poslovnega izida za obdobje, ki se je končalo 30.09.2010	24
11.2.3 Uskupinjena bilanca stanja na dan 30.09.2010.....	25
11.2.4 Uskupinjen izkaz gibanja kapitala za obdobje, ki se je končalo 30.09.2010	26
11.2.5 Uskupinjen izkaz denarnih tokov za obdobje, ki se je končalo 30.09.2010	27
11.2.6 Poročanje po segmentih	28
11.2.7 Pojasnila postavk skupinskih računovodskih izkazov.....	30
11.3 ZGOŠČENI NEREVIDIRANI RAČUNOVODSKI IZKAZI TELEKOMA SLOVENIJE, D. D., ZA OBDOBJE I – IX 2010	32
11.3.1 Izkaz poslovnega izida Telekoma Slovenije, d.d., za obdobje, ki se je končalo 30.09.2010	32
11.3.2 Izkaz vseobsegajočega poslovnega izida Telekoma Slovenije, d.d., za obdobje, ki se je končalo 30.09.2010.....	33
11.3.3 Bilanca stanja Telekoma Slovenije, d.d., na dan 30.09.2010.....	34
11.3.4 Izkaz gibanja kapitala Telekoma Slovenije, d.d., za obdobje, ki se je končalo 30.09.2010	35
11.3.5 Izkaz denarnih tokov Telekoma Slovenije, d.d., za obdobje, ki se je končalo 30.09.2010.....	36
11.3.6 Pojasnila postavk računovodskih izkazov Telekoma Slovenije, d. d.....	37

1 UVODNO POJASNILO

Na podlagi zakonskih določil in Pravil Ljubljanske borze, družba Telekom Slovenije, d.d., s sedežem v Ljubljani, Cigaletova ulica 15, objavlja nerevidirano poročilo o poslovanju Skupine Telekom Slovenije in družbe Telekom Slovenije, d.d., za obdobje januar – september 2010.

Vsi računovodski izkazi Skupine Telekom Slovenije in družbe Telekom Slovenije, d.d., so pripravljeni v skladu z Mednarodnimi standardi računovodskega poročanja. Računovodski izkazi za obdobje januar – september 2010 so nerevidirani.

Nadzorni svet družbe je nerevidirano poročilo o poslovanju Skupine Telekom Slovenije in družbe Telekom Slovenije, d.d., za obravnavano obdobje obravnaval na svoji seji dne 24. novembra 2010.

Vse pomembnejše spremembe podatkov, vsebovanih v prospektu za borzno kotacijo, družba redno objavlja na spletnem portalu Ljubljanske borze SEOnet in na spletnih straneh družbe www.telekom.si.

Nerevidirano poročilo za obdobje januar – september 2010 je dostopno tudi na spletnih straneh družbe www.telekom.si.

1.1 Izjava o odgovornosti uprave

Člani uprave Telekoma Slovenije, d. d., odgovorni za sestavo poročila Skupine Telekom Slovenije in družbe Telekom Slovenije, d. d. za obdobje I-IX 2010 zagotavljamo, da je po našem najboljšem vedenju

- povzetek računovodskega poročila sestavljen v skladu z ustreznim mednarodnim računovodskim standardom o vmesnem finančnem poročanju ter da daje resničen in pošten prikaz sredstev in obveznosti, finančnega položaja in poslovnega izida Skupine Telekom Slovenije in družbe Telekom Slovenije, d.d.,
- vmesno poslovno poročilo vključen pošten prikaz informacij o pomembnih poslih s povezanimi osebami skladno s predpisi.

Za zagotovitev resničnega in poštenega prikaza sredstev in obveznosti Skupine Telekom Slovenije in družbe Telekom Slovenije, d.d. je Uprava izvedla naslednje aktivnosti:

- za zemljišča in zgradbe, ki se vodijo po pošteni vrednosti, je pooblaščenka ocenjevalka vrednosti nepremičnin na dan 30.09.2010 preverila predpostavke uporabljene pri cenitvi na dan 01.01.2007 in izdala mnenje, da ponovno prevrednotenje v poročanem obdobju ni potrebno.
- v teku je preveritev vrednosti finančnih naložb v odvisne družbe Telekoma Slovenije, d.d.. Rezultati preveritev še niso znani, vplivali pa bodo na izkaze družbe Telekom Slovenije, d.d. in Skupine Telekom Slovenije v zadnjem četrtletju 2010.
- popravki vrednosti terjatev se skladno z opredeljeno politiko oblikujejo po starosti, vendar bo zaradi povečevanja neplačanih zapadlih terjatev, družba dodatno preverjala možnosti poplačila le-teh ter popravke oblikovala individualno.

Uprava družbe Telekom Slovenije, d. d.

Ivica Kranjčević,
predsednik uprave

mag. Zoran Vehovar,
podpredsednik uprave

Marko Boštjančič,
član uprave

dr. Jožko Peterlin,
član uprave

Darja Senica,
članica uprave in
delavska direktorica

2 POUDARKI POSLOVANJA

2.1 Ključni finančni kazalniki Skupine Telekom Slovenije za obdobje januar - september 2010

	v mio EUR / v %	I-IX 2009 / 30.9.2009 prilagojeno	I-IX 2010 / 30.9.2010	Indeks 10/09
Poslovni prihodki		637,2	633,3	99
EBITDA		209,6	197,4	94
EBITDA stopnja		32,9%	31,2%	95
EBIT		64,0	36,5	57
Donosnost prodaje (EBIT/prihodki od prodaje)		10,1%	5,8%	57
Čisti dobiček		37,8	6,3	17
Sredstva		1.941,7	1.873,9	97
Kapital		1.009,8	1.021,8	101
Razmerje med kapitalom in sredstvi v %		52,0%	54,5%	105
Neto finančni dolg (NFD)		580,9	541,5	93
NFD / EBITDA*		2,1	2,1	100
Investicije v osnovna sredstva (CAPEX)		126,8	70,2	55
EBITDA - CAPEX		82,8	127,2	154
Delež EBITDA - CAPEX v EBITDA v %		39,5%	64,4%	163
Cena delnice v EUR na zadnji dan obdobja		150,2	89,7	60

* v izračunu je upoštevan EBITDA na letni osnovi

Primerjalno obdobje je prilagojeno spremembi računovodske usmeritve. Za obrazložitev glej Računovodsko poročilo str. 20 in 21.

2.2 Pregled po družbah in ključnih trgih¹

Poslovni prihodki

v tisoč EUR	I - IX 2009 prilagojeno	I - IX 2010	Indeks 10/09
Telekom Slovenije	300.461	287.629	96
Mobitel	306.956	295.209	96
Druge družbe v Sloveniji	80.713	80.338	100
Ipko - Kosovo	41.435	48.394	117
Družbe v Makedoniji	35.215	52.578	149
Druge družbe v JVE	14.956	14.382	96
Skupaj - nekonsolidirano	779.736	778.530	100
Izločitve	-142.521	-145.191	102
Skupaj Skupina Telekom Slovenije	637.215	633.339	99

¹ Družbe v Makedoniji (razen On.net-a) so v letu 2009 vključene v konsolidirane računovodske izkaze od datuma vstopa v Skupino Telekom Slovenije

EBITDA – Dobiček iz poslovanja pred obrestmi, davki in amortizacijo

v tisoč EUR	I - IX 2009 prilagojeno	I - IX 2010	Indeks 10/09
Telekom Slovenije	83.102	74.654	90
Mobitel	95.763	91.445	95
Druge družbe v Sloveniji	7.164	11.846	165
Ipko - Kosovo	15.885	13.930	88
Družbe v Makedoniji	6.662	5.671	85
Druge družbe v JVE	1.458	1.475	101
Gibtelecom	2.251	2.804	125
Skupaj - nekonsolidirano	212.285	201.825	95
Izločitve	-2.699	-4.432	164
Skupaj Skupina Telekom Slovenije	209.586	197.393	94

EBIT

v tisoč EUR	I - IX 2009 prilagojeno	I - IX 2010	Indeks 10/09
Telekom Slovenije	20.568	9.912	48
Mobitel	40.023	36.842	92
Druge družbe v Sloveniji	2.959	6.999	237
Ipko - Kosovo	3.614	-399	-
Družbe v Makedoniji	-2.329	-13.502	-
Druge družbe v JVE	431	-89	-
Gibtelecom	2.251	2.804	125
Skupaj - nekonsolidirano	67.517	42.567	63
Izločitve	-3.487	-6.116	175
Skupaj Skupina Telekom Slovenije	64.030	36.451	57

Naložbe Skupine Telekom Slovenije

Naložbe v osnovna sredstva

V devetih mesecih 2010 je Skupina Telekom Slovenije za gradnjo, posodobitev in razvoj omrežij in storitev namenila 70.170 tisoč EUR. Struktura po družbah je razvidna iz spodnje tabele:

v tisoč EUR	I - IX 2009	I - IX 2010	Indeks 10/09
Telekom Slovenije	50.748	27.933	55
Mobitel	33.240	9.955	30
Druge družbe v Sloveniji	5.648	9.752	173
Ipko - Kosovo	18.316	3.880	21
Družbe v Makedoniji	12.555	14.530	116
Druge družbe v JVE	6.245	4.120	66
Skupaj	126.752	70.170	55

Finančne naložbe

Za Telekom Slovenije, ki je nekaj let aktivno izvajal naložbeno strategijo širjenja na trge v jugovzhodni Evropi, je leto 2010 v znamenju optimizacije in konsolidacije poslovanja v tej regiji.

V obravnavanem obdobju je bil na omenjenem segmentu realiziran odkup 29,36% deleža v družbi Ipkv v višini 32.181 tisoč EUR.

2.3 Obseg poslovanja Skupine Telekom Slovenije v fizičnih enotah

Širokopasovni priključki

Število širokopasovnih priključkov Skupine Telekom Slovenije na trgu končnih uporabnikov je bilo ob koncu septembra 2010 večje za 9.381 glede na konec leta 2009.

Stanje maloprodajnih priključkov na dan	31.12.2009	30.9.2010	Indeks 10/09
Slovenija	211.025	211.725	100
BiH – Republika Srbska	12.549	14.027	112
Makedonija	34.435	36.017	105
Kosovo	59.434	63.873	107
Albanija	3.799	4.981	131
Skupaj JV Evropa	110.217	118.898	108
Skupaj Skupina Telekom Slovenije	321.242	330.623	103

V preglednici so prikazani podatki za 31.12.2009 in ne za 30.9.2009, ker je bila s tem datumom uvedena nova, enotna metodologija štetja uporabnikov na ravni Skupine Telekom Slovenije.

Fiksna govorna in mobilna telefonija – priključki

Stanje maloprodajnih priključkov na dan	31.12.2009	30.9.2010	Indeks 10/09
Slovenija - mobilna telefonija	1.183.277	1.170.569	99
Slovenija - fiksna telefonija	572.059	537.580	94
JV Evropa - mobilna telefonija	955.283	895.533	94
<i>Makedonija</i>	<i>423.553</i>	<i>450.874</i>	<i>106</i>
<i>Kosovo</i>	<i>531.730</i>	<i>444.659</i>	<i>84</i>
JV Evropa - fiksna telefonija	59.883	62.692	105
Skupaj Skupina Telekom Slovenije	2.770.502	2.666.374	96

V preglednici so prikazani podatki za 31.12.2009 in ne za 30.9.2009, ker je bila s tem datumom uvedena nova, enotna metodologija štetja uporabnikov na ravni Skupine Telekom Slovenije.

Minute fiksne in mobilne telefonije

Minute v mio	I - IX 2009	I - IX 2010	Indeks 10/09
Slovenija - mobilna telefonija	1.505	1.580	105
Slovenija - fiksna telefonija	910	754	83
JV Evropa - mobilna telefonija; od tega:	458	766	167
- Makedonija*	214	392	184
- Kosovo	245	374	153
JV Evropa - fiksna telefonija; od tega:	55	88	162
- Makedonija	46	81	176
- Kosovo	5	4	82
- BiH - Republika Srbska	0	2	355
- Albanija	4	2	64
Skupaj Skupina Telekom Slovenije	2.928	3.189	109

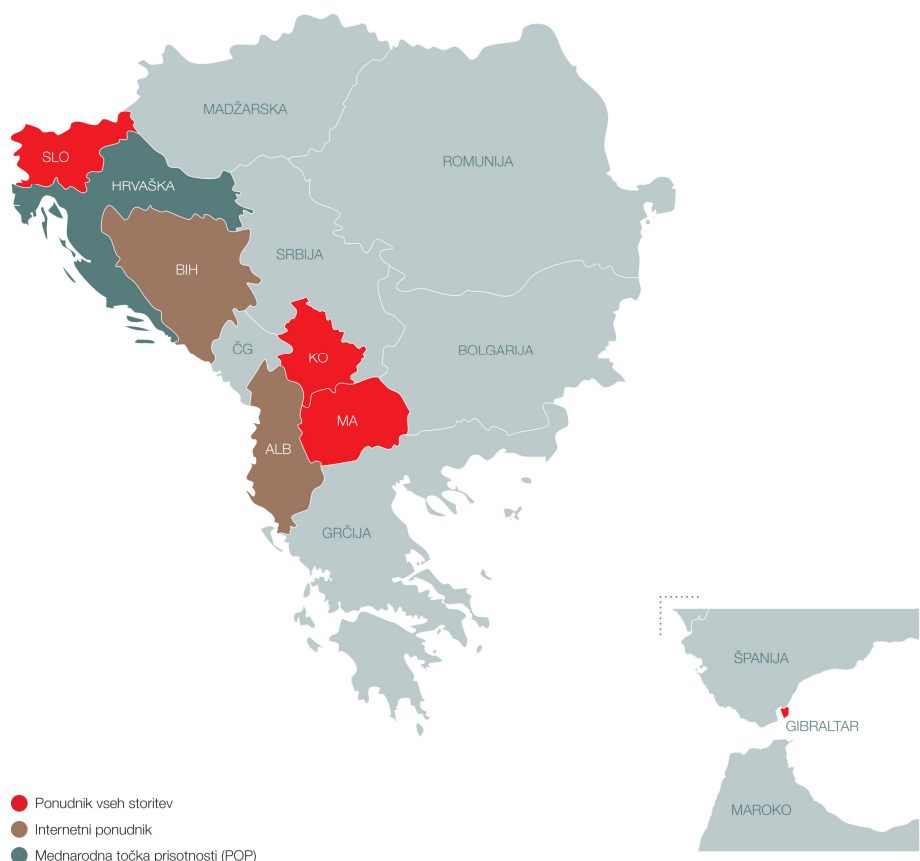
* Pri podjetju One je upoštevan promet od 1. junija 2009 – od datuma vstopa v Skupino Telekom Slovenije.

Opomba: Indeksi so računani iz podatkov v minutah in ne iz mio minut, kar pri majhnih številkah lahko vpliva na izračun

Skupno število minut fiksne in mobilne telefonije se je glede na enako obdobje leta 2009 povečalo za 9 %. Padec minut fiksne telefonije je ublažil Ipko na Kosovem, kjer so na mobilnem delu zabeležili 374 milijonov minut ter nakup Cosmofona v Makedoniji (sedaj One).


3 SKUPINA TELEKOM SLOVENIJE

3.1 Na zemljevidu Evrope



3.2 Sestava in organiziranost

Skupino Telekom Slovenije so na dan 30.09.2010 sestavljale obvladujoča družba Telekom Slovenije, d.d., 14 hčerinskih družb in 10 njihovih odvisnih družb.



Spremembe v sestavi skupine v obravnavanem obdobju:

- V januarju 2010 se je k hčerinski družbi PRIMO Communications d.o.o. pripojila njena odvisna družba Bindi Integrated Services JSC.
- Nizozemska družba Telekom Slovenije Finance B.V. je v marcu prenehala delovanje po postopku hitre likvidacije. Ustanovljena je bila z namenom izdaje obveznic, ki jih je kasneje izdala neposredno družba Telekom Slovenije, d.d., zaradi česar je odpadel razlog za nadaljnji obstoj družbe.
- Družba Germanos Telecom AD Skopje se je 13.4.2010 preimenovala v ONE TO ONE AD Skopje.
- Nizozemska hčerinska družba SIOL B.V. je z dnevom 26.5.2010 pričela s postopkom likvidacije. Zaradi pričetka likvidacije se je njena firma spremenila v SIOL B.V. in liquidation.

4 UPRAVLJANJE DRUŽBE

Uprava

Telekom Slovenije, d.d., vodi petčlanska uprava, ki je bila na dan 30.09.2010 v naslednji sestavi:

- Ivica Kranjčević, predsednik uprave
- mag. Zoran Vehovar, podpredsednik uprave
- Marko Boštjančič, član uprave
- dr. Jožko Peterlin, član uprave
- Darja Senica, članica uprave in delavska direktorica.

Darji Senica je dne 8.4.2010 začel teči tretji štiriletni mandat. Dne 30.4.2010 je potekel mandat članoma uprave dr. Filipu Ogrisu Martiču in mag. Željku Puljiću ter prenehal mandat podpredsedniku uprave Dušanu Mitiću. S 1.5.2010 je pričel teči mandat dvema novima članoma uprave, in sicer mag. Zoranu Vehovarju in Marku Boštjančiču, s 1.6.2010 pa članu uprave, dr. Jožku Peterlinu.

Nadzorni svet

Nadzorni svet družbe sestavlja devet članov, od tega šest članov predstavnikov kapitala in trije člani predstavnikov delavcev.

Nadzorni svet so na dan 30.9.2010 sestavljali:

Predstavniki kapitala:

- mag. Tomaž Berginc, predsednik nadzornega sveta
- dr. Tomaž Kalin, podpredsednik
- dr. Jaroslav Berce, član
- dr. Marko Hočevnar, član
- mag. Ciril Kafol, član
- dr. Zvonko Kremljak, član

Predstavniki zaposlenih:

- Branko Sparavec, član
- Milan Richter, podpredsednik
- Martin Gorišek, član

V obdobju januar – september 2010 ni bilo sprememb v nadzornem svetu.

Vodenje in upravljanje odvisnih družb

Slovenija

MOBITEL, d.d.

Člani upravnega odbora: Ivica Kranjčević, predsednik, Zoran Janko, mag. Zoran Vehovar, Marko Boštjančič, dr. Jožko Peterlin, Tjaša Škrilec in Branko Miklavčič

Glavni izvršni direktor: Zoran Janko

Opombe: Vodenje in upravljanje poteka preko enotirnega sistema upravljanja.

Do 15.2.2010 je bil član upravnega odbora Metod Zaplotnik, do 28.2.2010 je bil član upravnega odbora in glavni izvršni direktor Klavdij Godnič, s 30.4.2010 sta bila na podlagi odstopnih izjav razrešena dr. Filip Ogris-Martič in mag. Željko Puljić. Od 12.2.2010 je član upravnega odbora Ivica Kranjčević, ki je od 1.3.2010 predsednik. Od 1.3.2010 je član upravnega odbora mag. Zoran Vehovar, od 1.3.2010 je član in glavni izvršni direktor Zoran Janko. Od 1.5.2010 je član upravnega odbora Marko Boštjančič, ki je od 10.6.2010 namestnik predsednika. Od 1.6.2010 je član upravnega odbora dr. Jožko Peterlin.

GVO, d.o.o.

Direktor: Edo Škufca

Opombe: Do 28.02.2010 je bila direktorica Jožefa Guzej.

AVTENTA. SI d.o.o.

Direktor: Iztok Klančnik

Najdi, informacijske storitve, d.o.o.

Direktorica: Bojana Sonnenwald Turk

PLANET 9 d.o.o.

Direktor: Rudolf Skobe

Tujina

IPKO Telecommunications, d.o.o.

Člani upravnega odbora: Ivica Kranjčević, predsednik, Bujar Musa, podpredsednik, Akan Ismaili, Klavdij Godnič, Branko Babič

Glavni izvršni direktor: Branko Babič

Opomba: Vodenje in upravljanje poteka skladno s kosovsko zakonodajo.

Do 15.4.2010 je bil predsednik upravnega odbora Dušan Mitič, ki ga je s 15.4.2010 zamenjal Ivica Kranjčević.

Aneks d.o.o. Banja Luka

Direktor: mag. Igor Bohorč

Opomba: Vodenje in upravljanje poteka skladno z zakonodajno ureditvijo v Republiki Srbski (Bosna in Hercegovina).

Do 5.2.2010 je bil član upravnega odbora Darko Simičević, ki je bil s 5.2.2010 razrešen, z istim dnem pa ga je zamenjal mag. Nebojša Antonijević.

Do 15.4.2010 je bil član in predsednik upravnega odbora mag. Željko Puljić, ki je bil s tem dnem razrešen, z istim dnem ga je zamenjal mag. Zoran Vehovar.

Na skupščini družbe dne 16.7.2010 je bil razrešen upravni odbor družbe, ki so ga sestavljali mag. Zoran Vehovar, predsednik, mag. Boštjan Kralj in mag. Nebojša Antonijević. Mandat je članom upravnega odbora potekel z registracijo razrešitve dne 6.8.2010.

PRIMO Communications d.o.o.

Direktorji: Mag. Robert Erzin, Visar Dobroshi, Meta Zakrajšek, Barbara Kozarić

Glavni izvršni direktor: Visar Dobroshi

Opomba: Vodenje in upravljanje poteka skladno z zakonodajno ureditvijo v Albaniji.

Do 01.05.2010 je bil generalni direktor Dušan Mitič, s tem dnem pa ga je zamenjal mag. Robert Erzin. Skupščina družbe je dne 27.7.2010 na podlagi odstopnih izjav razrešila Yllija Panaritija, Bujarja Muso in mag. Boštjana Kralja ter imenovala Visarja Dobroshija na mesto glavnega izvršnega direktorja, Meto Zakrajšek in Barbaro Kozarić pa na mesti direktoric.

Gibtelecom Limited

Člani upravnega odbora: Joe Holliday, predsednik, Tim Bristow, Dilip D. Tirathdas, dr. Jožko Peterlin, mag. Zoran Vehovar, Klavdij Godnič

Glavni izvršni direktor: Tim Bristow

Opomba: Vodenje in upravljanje poteka skladno z zakonodajno ureditvijo v Gibraltarju.

Do 20.5.2010 sta bila člana upravnega odbora Ivica Kranjčević in dr. Filip Ogris Martič, ki sta ju s tem dnem zamenjala dr. Jožko Peterlin in mag. Zoran Vehovar.

Uprava Telekoma Slovenije, d. d. je v skladu z družbeno pogodbo dne 28.9.2010 razrešila Klavdija Godniča z mesta direktorja in imenovala mag. Brigito Boh na mesto direktorice. Razrešitev in imenovanje učinkujeta od 27.10.2010.

SiOL d.o.o., Hrvaška

Direktor: Janez Marovt

Opomba: Vodenje in upravljanje poteka skladno zakonodajno ureditvijo v Republiki Hrvaški.

On.net d.o.o. Skopje

Nadzorni svet: Klavdij Godnič, Lea Benedejčič

Direktor: Predrag Čemerikić

Prokurist: Janez Marovt

Opomba: Vodenje in upravljanje poteka skladno z zakonodajno ureditvijo v Republiki Makedoniji

Do 16.7.2010 sta bila člana nadzornega sveta Dušan Mitič in dr. Mitja Štular, ki sta bila s tem dnem razrešena ter imenovana Klavdij Godnič in Lea Benedejčič.

Od 14.10.2010 je član nadzornega sveta Aleksandar Trajkovski, ki je bil imenovan namesto Vladimira Peševskega, ki je s tega mesta odstopil v 2009.

SIOL B.V. in liquidation

Likvidacijski upravitelj: Tomaž Cirman

Opomba: Vodenje in upravljanje poteka skladno zakonodajno ureditvijo v Nizozemski.

Do 30.4.2010 sta bila direktorja A mag. Boštjan Kralj in Darja Vrhunc, direktorja B pa dr. Filip Ogris-Martič in Dušan Mitič.

Od 26.5.2010 je družba v likvidaciji.

ONE AD Skopje

Člani upravnega odbora: Klavdij Godnič, prvi izvršni direktor, Dejan Kalinikov, drugi izvršni direktor; neizvršni direktorji: mag. Boštjan Kralj, Ivica Kranjčević, Branko Babič

Prokurist: Janez Marovt

Opomba: Vodenje in upravljanje poteka skladno z zakonodajno ureditvijo v Makedoniji.

Do 28.02.2010 sta bila člana upravnega odbora Olivier Poncin in dr. Filip Ogris Martič, Olivier Poncin je bil glavni izvršni direktor. Klavdij Godnič je glavni izvršni direktor od 01.03.2010 dalje, od tega dne je član upravnega odbora Ivica Kranjčević, ki je tudi predsednik upravnega odbora.

Do 01.05.2010 je bil član upravnega odbora Dušan Mitič, ki ga je s tem dnem zamenjal Branko Babič.

Družba se je z dnem 15.10.2010 preoblikovala v družbo z omejeno odgovornostjo. Istega dne je bil razrešen celotni upravni odbor in prokurist, skupščina pa je z istim dnem imenovala Klavdija Godniča in Dejana Kalnikova za direktorja družbe.

ONE TO ONE AD Skopje

Člani upravnega odbora: Klemen Ramoveš, izvršni direktor, neizvršna direktorja: Tatjana Veljkovikj, Dejan Kalinikov

Opomba: Vodenje in upravljanje poteka skladno z zakonodajno ureditvijo v Makedoniji.

Do 13.04.2010 je bila firma družbe Germanos Telecom AD Skopje.

Do 15.04.2010 je bil član upravnega odbora dr. Filip Ogris Martič, ki ga je s tem dnem zamenjala Tatjana Veljkovikj. Do 5.7.2010 je bil prokurist Igor Lokar, ki ga je upravni odbor s tem dnem razrešil.

Do 9.8.2010 je bil glavni izvršni direktor mag. Boštjan Kralj, ki je bil tega dne razrešen in na mesto glavnega izvršnega direktorja imenovan Klemen Ramoveš.

DIGI PLUS MULTIMEDIA Company Telecommunication Services Skopje LTD.

Direktor: Janez Marovt

Opomba: Vodenje in upravljanje poteka skladno zakonodajno ureditvijo v Makedoniji.

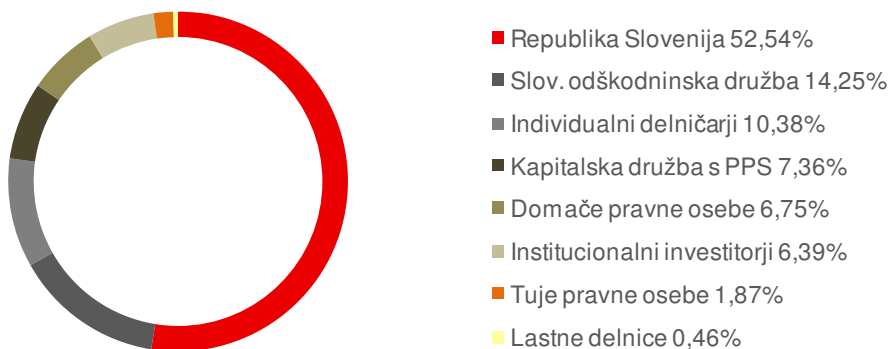
Do 30.03.2010 je bil direktor družbe Predrag Čemerikić.

5 LASTNIŠKA STRUKTURA IN TRGOVANJE Z DELNICO

5.1 Lastniška struktura in število delničarjev

V obdobju januar – september 2010 so v delnice TLSG vlagale predvsem domače pravne osebe in banke, medtem ko so se opaznejše odprodaje delnic vršile na strani tujih investitorjev. Na zadnji dan septembra 2010 je bilo v delniško knjigo Telekoma Slovenije vpisanih 12.990 delničarjev, kar pomeni zmanjšanje za 412 delničarjev glede na konec leta 2009.

Lastniška struktura na dan 30. september 2010



10 največjih delničarjev – primerjava

Največji delničarji 30.9.2009	%	Največji delničarji 30.9.2010	%
Republika Slovenija	52,54	Republika Slovenija	52,54
Slovenska odškodninska družba d.d.	14,25	Slovenska odškodninska družba d.d.	14,25
Kapitalska družba d.d.	5,59	Kapitalska družba d.d.	5,59
NFD 1 delniški investicijski sklad d.d.	2,38	NFD 1 delniški investicijski sklad d.d.	2,36
Kapitalska družba d.d. - PPS	1,77	Kapitalska družba d.d. - PPS	1,77
Alpe-Adria Privatbank AG	1,16	Triglav vzajem. skladi – delniški Triglav	0,85
Continvest Aktiengesellschaft	1,10	Perspektiva FT d.o.o.	0,75
Triglav vzajem. skladi – delniški Triglav	0,85	Poteza naložbe d.o.o. - v stečaju	0,70
Poteza naložbe d.o.o.	0,70	Hypo Bank d.d.	0,64
NLB d.d.	0,55	NLB d.d.	0,55
Skupaj	80,89	Skupaj	80,00

Število delnic v lasti uprave in nadzornega sveta Telekoma Slovenije, d.d., na dan 30. september 2010

Ime in priimek	Funkcija	Število delnic	Delež v kapitalu v %
Uprava			
Ivica Kranjčević	predsednik uprave	0	0
mag. Zoran Vehovar	podpredsednik uprave	0	0
Marko Boštjančič	član uprave	0	0
dr. Jožko Peterlin	član uprave	0	0
Darja Senica	članica uprave in delavska direktorica	338	0,0052
Nadzorni svet			
mag. Tomaž Berginc	predsednik nadzornega sveta	0	0
dr. Jaroslav Berce	član nadzornega sveta	0	0
dr. Marko Hočevar	član nadzornega sveta	0	0
mag. Ciril Kafol	član nadzornega sveta	0	0
dr. Tomaž Kalin	podpredsednik nadzornega sveta	100	0,0015
dr. Zvonko Kremljak	član nadzornega sveta	0	0
Martin Gorišek	član nadzornega sveta	125	0,0019
Milan Richter	podpredsednik nadzornega sveta	1	0,0000
Branko Sparavec	član nadzornega sveta	0	0
Skupaj Uprava in NS		564	0,0086

5.2 Trgovanje z delnico in pomembnejši finančni podatki o delnici

V obdobju januar – september 2010 je delnica TSLG zabeležila 34,1-odstotni padec vrednosti glede na tečaj na začetku obravnavanega obdobja. Enotni tečaj delnice je tako na zadnji trgovni dan v septembru zaključil pri znesku 89,65 EUR.

Statistika trgovanja s TLSG na Ljubljanski borzi v obdobju januar – september 2010

Enotni tečaj	v EUR	I – IX 2010
Najvišji enotni tečaj		137,00
Najnižji enotni tečaj		88,29
Povprečni enotni tečaj		108,86
Promet	v tisoč EUR	I – IX 2010
Promet v tisoč EUR		13.952,23
Največji dnevni promet v tisoč EUR		1.031,68
Najnižji dnevni promet v tisoč EUR		0,95
		30.9.2010
Tržni tečaj delnice v EUR		89,65
Knjigovodska vrednost delnice v EUR ¹		138,12
Čisti dobiček na delnico (EPS) ²		0,97
Razmerje tržna/knjigovodska vrednost (P/BV)		0,65
Kapitalska donosnost delnice v % ³		-34,07%
Število izdanih delnic		6.535.478
Število lastnih delnic		30.000
Število delničarjev		12.990

¹Knjigovodska vrednost delnice je izračunana kot razmerje med knjigovodsko vrednostjo lastniškega kapitala družbe Telekom Slovenije, d.d., in številom izdanih delnic, zmanjšanim za število lastnih delnic družbe.

²Čisti dobiček na delnico je izračunan kot razmerje med čistim poslovnim izidom Skupine Telekom Slovenije (večinski delež) v obravnavanem obdobju in številom izdanih delnic, zmanjšanim za število lastnih delnic.

³Kapitalska donosnost delnice je izračunana kot: (tečaj na zadnji trgovni dan v obdobju – tečaj na prvi trgovni dan v obdobju) / tečaj na prvi trgovni dan v obdobju.

Gibanje enotnega tečaja TLSG v primerjavi z gibanjem indeksa SBITOP v obdobju januar – september 2010



5.3 Dividende

Na 17. skupščini Telekoma Slovenije, d.d., ki je bila 1. julija 2010 je bil sprejet sklep, da se del bilančnega dobička nameni za izplačilo dividend v višini 3,00 EUR bruto na delnico. Dividende so se začele izplačevati 23. avgusta 2010.

6 POMEMBNEJŠI POSLOVNI DOGODKI V OBDOBJU JANUAR – SEPTEMBER 2010

Januar

- Telekom Slovenije, d.d., in Mobitel, d.d., sta prejela priznanje uglednega delodajalca za leto 2009.
- Družba Avtenta.si d.o.o. je dobila status Exchange in OCS Service Provider, kar omogoča izvajanje storitev »Packaged services«.
- Telekom Slovenije, d.d., je prejel sodbo Višjega sodišča v Ljubljani, s katero je pritožbo Telekoma Slovenije, d.d., zavrnilo in potrdilo odločbo sodišča prve stopnje (tč. I in II. izreka). Sodišče prve stopnje je zavrnilo vse zahtevke v tožbi, s katero je Telekom Slovenije, d.d., zahteval prepoved kršitve blagovnih znamk Centreks in Telekom Slovenije, d.d., ter dejanj nelojalne konkurence s strani družbe T-2, d.o.o., Telekom Slovenije, d.d., je zoper sodbo vložil revizijo.
- K družbi PRIMO Communications d.o.o. se je pripojila odvisna družba Bindi Integrated Services JSC

Februar

- Mobitel d.d., je prejel priznanje Cankarjevega doma in postal pokrovitelj leta 2009.
- Družba Aneks d.o.o., je predstavila najnovejšo storitev digitalno televizijo blic TV.
- Aneks, d.o.o., je v ponudbo uvedel kombinirane pakete z višjimi hitrostmi prenosa podatkov; med drugim tudi trojček paket »3 v enem« (internet, telefonija in televizija).
- Makedonski One, d.d., je ponudil storitev za preverjanje količine internetnega prometa.
- Član uprave dr. Filip Ogris-Martič je na Ljubljanski borzi vrednostnih papirjev prodal 645 delnic Telekoma Slovenije, d.d.

Marec

- Nizozemska družba Telekom Slovenije Finance, B.V., ki je bila s strani Telekomove hčerinske družbe SIOL B.V. ustanovljena v mesecu novembru 2009, je dne 24.3.2010 prenehala obstajati na podlagi izvedenega postopka hitre likvidacije.
- S komunikacijsko akcijo Čas je za digitalno, Telekom Slovenije, d.d., uporabnike spodbuja k prehodu na SiOL TV.

April

- Urad za varstvo konkurence je uvedel postopek zoper Mobitel zaradi ugotavljanja domnevne kršitve 9. člena ZPOmK-1 in 82. člena Pogodbe ES. Urad je ocenil, da je podana verjetnost, da naj bi Mobitel, d.d., zlorabil oziroma še vedno zlorablja domnevno prevladujoč položaj na medoperaterskem trgu zaključevanja govornih klicev preko javnega mobilnega telefonskega omrežja s tem, da naj bi drugim operaterjem, razen svoji matični družbi Telekom Slovenije, d.d., onemogočal zaključevanje pozivov preko medomrežne povezave v omrežje Mobitel.

Maj

- Družba Germanos Telecom AD Skopje, ki je v 100% lasti Telekoma Slovenije, d.d. se je preimenovala v Company for electronic – telecommunication materials and services ONE TO ONE AD Skopje, oziroma skrajšano: ONE TO ONE AD Skopje.

Junij

- Telekom Slovenije, d.d., je prejel 3 sodbe Upravnega sodišča Republike Slovenije, s katerimi je slednje ugodilo tožbam Telekoma Slovenije, d.d., in odpravilo odločbe Agencije za pošto in elektronske komunikacije RS.

Julij

- Na 17. skupščini delničarjev Telekoma Slovenije, d.d., ki je bila 1. julija 2010 je bilo obravnavano poročilo nadzornega sveta o potrditvi letnega poročila za poslovno leto 2009 in predstavljene so bile ključne ugotovitve podrobnega revizijskega pregleda nakupov v Makedoniji in družbe Najdi.si. Uprava v prejšnji sestavi in nadzorni svet, ki je deloval do 25. aprila lani sta ostala brez razrešnice. Novi člani nadzornega sveta v tem mandatu so razrešnico dobili. Skupščina delničarjev je sprejela tudi predlog uporabe bilančnega dobička za poslovno leto 2009, pri čemer je za izplačilo dividend namenjenih 19,516 milijona evrov ali 3 evre bruto na delnico.
- Telekom Slovenije, d.d., je že aprila 2009 predstavil spletno asistentko Tio, ki pomeni posebno pomoč uporabnikom, ki preko spleta iščejo odgovore na vprašanja, povezana z družbo. S 2. julijem letos je bila ta pomoč obogatena s povezavami uporabnikov na spletni klepet in v službo za pomoč uporabnikov na daljavo.
- V Telekomu Slovenije, d.d., smo v juliju gostili predsednika Vlade RS Boruta Pahorja in ministra za gospodarstvo dr. Mateja Lahovnika. Povabili smo ju, da ju seznanimo z aktualnimi temami v naši skupini in z rešitvami za ključne izzive, ki so pred nami. Vsebinsko so bili pogovori osredotočeni na prenovo vseh družb v Sloveniji, ki vodi v združitvev Telekoma Slovenije in Mobitela, na zakonodajni oz. regulatorni

okvir in težave z neplačili alternativnih operaterjev v Sloveniji ter na naše mednarodno poslovanje v regiji JV Evrope.

- Telekom Slovenije, d.d., je predstavil novo storitev »Pisarna po meri«, ki nadgrajuje ponudbo Poslovnih paketov. Glavna prednost Pisarne po meri je, da uporabnik za določeno fiksno mesečno naročnino prejme v uporabo računalniško in programsko opremo, za katero Telekom Slovenije preko Avtente .si zagotavlja IT podporo, vključno z vzdrževanjem in upravljanjem opreme.
- Telekom Slovenije, d. d., je napovedal spremembo cen storitev oziroma uskladitev gibanja stroškov storitev in investicij z ravniyo cen ter prilagoditev ponudbe glede na povpraševanje na trgu. Spremembe so bile uveljavljene prvega septembra letos.

Avgust

- Telekom Slovenije, d.d., je na podlagi prijave družbe T-2 prejel sklep Urada RS za varstvo konkurence o uvedbi postopka proti Telekomu Slovenije zaradi verjetnosti kršitve konkurenčne zakonodaje.
- Družba GVO je dosegla pomemben korak pri izpolnjevanju svojih strateških ciljev v tujini – sklenjen je bil prvi posel za dela v tujini. Prva ekipa se je odpravila na pot proti mestu Buštëhrad na Češkem, kjer bodo za sončno elektrarno izvedli optično kabelsko povezavo.
- Skupina Telekom Slovenije je predstavila polletne rezultate poslovanja.
- Telekom Slovenije, d.d., je začel s prodajno marketinško kampanjo za SiOL Box. Novi TV komunikator prinaša številne novosti in funkcionalnosti ter pomeni novo uporabniško izkušnjo. Z njim je Telekom Slovenije pod blagovno znamko SiOL začel uvajati koncept tako imenovane družbene televizije.

September

- Telekom Slovenije, d.d., je uveljavil nove cene za vse pakete SiOLa, ki vključujejo IP TV, in poseben dodatek za digitalni dostop za naročnike na optičnem omrežju.
- Družba IPS je skupaj s Telekomom Slovenije predstavila nov produkt MiniMSAN, ki se je uvrstil v finale za letošnjo nagrado prestižnega širokopasovnega foruma InfoVisionAwards.
- Telekom Slovenije, d.d., je 16. septembra vložil predlog za stečaj družbe T-2, s čimer želi zavarovati terjatve do tega podjetja v vrednosti več kot 12 milijonov evrov.
- Telekom Slovenije, d.d., podal predlog za začetek stečajnega postopka družbe T-2, d.o.o.
- Telekom Slovenije, d. d., je 16. septembra na Okrožno sodišče v Mariboru poslal predlog za začetek stečajnega postopka zoper družbo T-2, d. o. o, s čimer želi zavarovati terjatve do te družbe, ki izvirajo iz medsebojno podpisanih pogodb o uporabi omrežja Telekoma Slovenije in znašajo že več kot 12 milijonov evrov.

7 POMEMBNEJŠI DOGODKI PO ZAKLJUČKU OBRAČUNSKEGA OBDOBJA

Oktober

- Družba ONE AD Skopje je bila z dnem 15.10.2010 preoblikovana v družbo z omejeno odgovornostjo. Firma družbe se je spremenila v ONE DOOEL Skopje.
- Sodišče je 19. oktobra na predlog Telekoma Slovenije, d.d., izdalo dve predhodni odredbi zoper T-2, s katerima je prepovedalo organizacijam za plačilni promet (bankam), da z računov, ki jih ima odprte družba T-2, izplačajo družbi T-2 ali komu drugemu po njenem nalogu denarne zneske v višini 1.258.465,80 EUR z zakonskimi zamudnimi obrestmi, v enem, oziroma 6.631,30 EUR z zakonskimi zamudnimi obrestmi v drugem postopku.
- Telekom Slovenije, d.d., je prejel sodbo, s katero je sodišče v celoti zavrnilo zahtevek tožeče stranke Sinfonika, d.d. – v stečaju proti Telekomu Slovenije, d.d., za plačilo odškodnine zaradi zlorabe prevladujočega položaja z uvedbo storitve centrex in zaračunavanja DDI v višini 354.440,41 EUR z zakonskimi zamudnimi obrestmi.

November

- Makedonska družba One, odvisna družba Telekoma Slovenije, je postala 16,62-odstotni družbenik družbe On.net
- Telekom Slovenije, d.d., je prejel sodbo Upravnega sodišča RS, s katero je slednje ugodilo tožbi Telekoma Slovenije, d.d., in razveljavilo odločbo APEK. Po tej odločbi je APEK Telekomu naložil, da mora operaterjem, ki dostopajo do njegovega omrežja z bitnim tokom, omogočiti pogoje, da bodo lahko širokopasovne storitve ponujali tudi na priključkih, na katerih ni vključena PSTN ali ISDN storitev, v enakovrednih okoliščinah in pod enakimi pogoji kot to omogoča sam sebi. V isti odločbi je APEK Telekomu Slovenije, d.d. naložil, da mora v roku 15 dni ustrezno popraviti in uveljaviti vzorčno ponudbo za širokopasovni dostop z bitnim tokom.

8 UPRAVLJANJE S TVEGANJI

Ob koncu obdobja I – IX 2010 sta bila v Skupini Telekom Slovenije ponovno izvedena popis in ocenjevanje tveganj. Zaznana tveganja v celotni skupini se glede na poročilo ob polletju niso bistveno spremenila, v Telekomu Slovenije sta bili identificirani dve novi tveganji in sicer tveganje regulacije pri podatkovnih storitvah in tveganje omejevanja zagotavljanja veleprodajnih storitev po vzorčnih ponudbah zaradi plačilne nediscipline. Za vsa zaznana tveganja so sprejeti tudi ukrepi za njihovo obvladovanje.

9 ZAPOSLENI

V obravnavanem obdobju so se kadrovske viri zagotavljali z zaposlovanjem študentov in pripravnikov, s prerazporeditvami znotraj družb ter z zaposlovanjem zunanjih strokovnjakov. Na dan 30.9.2010 je bilo v Skupini Telekom Slovenije 4.969 zaposlenih. Število se je v primerjavi s stanjem ob koncu leta 2009 zmanjšalo za 176, od tega za 80 ljudi v Sloveniji in za 96 v JV Evropi.

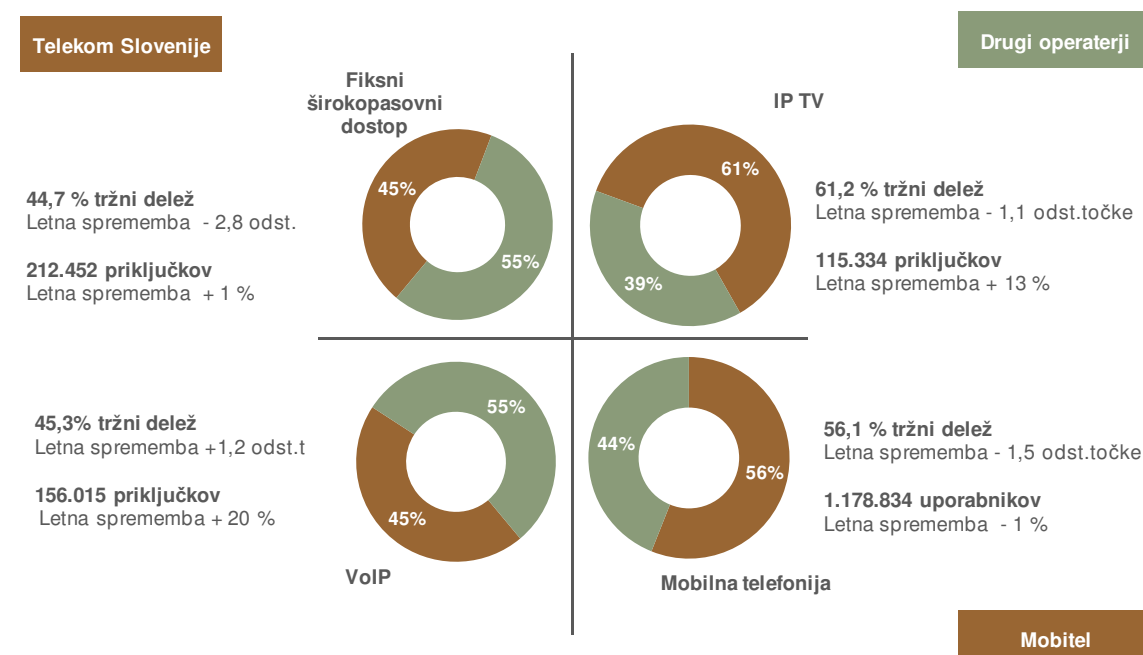
Struktura zaposlenih po družbah v Skupini Telekom Slovenije je razvidna iz spodnje tabele:

	30.9.2009	30.9.2010	Indeks 10/09
Telekom Slovenije	1.887	1.817	96
Mobitel	1.062	1.042	98
Druge družbe v Sloveniji	867	834	96
Ipko - Kosovo	539	504	94
Družbe v Makedoniji	634	569	90
Druge družbe v JVE	195	203	104
Skupaj Skupina Telekom Slovenije	5.184	4.969	96

10 TRŽNI DELEŽI SKUPINE NA GLAVNIH STORITVENIH SEGMENTIH

10.1 Slovenija

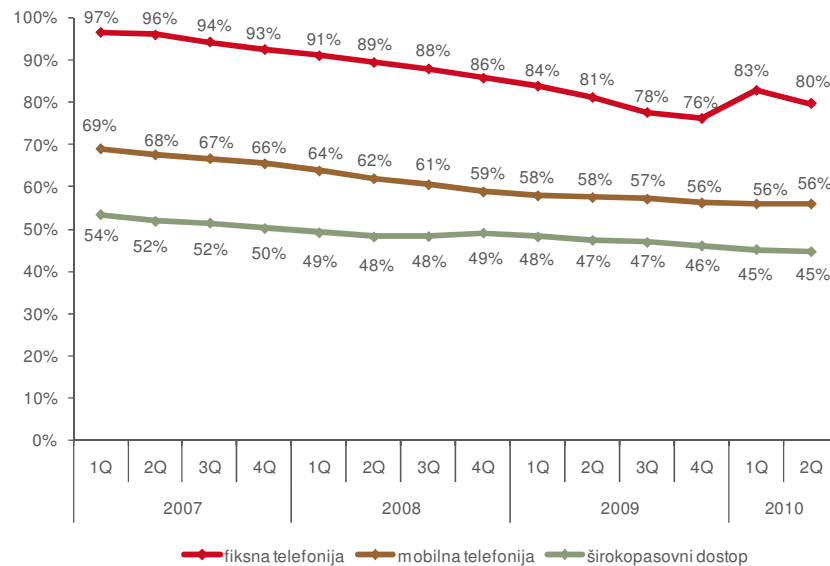
Pregled tržnih deležev storitev Skupine Telekom Slovenije



* Graf VoIP vključuje tako število VoIP storitev kot tudi število IP Centres priključkov.
Vir: Poročilo za 2. četrtletje 2010, APEK, Skupina Telekom Slovenije, lastni izračun.

Skladno z evropskimi trendi in tudi zaradi ukrepov regulatorja se je tržni delež Skupine Telekom Slovenije na ključnih področjih nekoliko zmanjšal. Kljub temu so tržni deleži družb v skupini presegajo deleže prvotnih operaterjev v Evropi, kjer so deleži alternativnih ponudnikov višji.

Tržni delež Skupine Telekom Slovenije na slovenskem telekomunikacijskem trgu (fiksna, mobilna telefonija in fiksni širokopasovni dostop) – gibanje



* Fiksni širokopasovni dostop: upoštevani so tudi podatki preprodaje storitev družbi Mobitel. Skokovita rast v 1q2010 ni odraz realnega stanja na trgu, temveč različnega oz. spremenjenega poročanja s strani APEK-a.
Vir: Poročilo za 2. četrtletje 2010, APEK.

10.2 Kosovo – Ipko

(Vir: tržni deleži so zgolj ocenjeni in temeljijo na lastnih ocenah ali na tržnih raziskavah)

Širokopasovni dostop

Ipko je vodilni ponudnik internetnih storitev na Kosovu, konec tretjega tromesečja 2010 je družba imela skoraj 64 tisoč širokopasovnih priključkov.

Uvedba novega billing sistema tudi na področju obračuna storitev širokopasovnega dostopa je povzročila padec aktivnih priključkov, saj so bili v letu 2009 upoštevani vsi uporabniki (aktivni in neaktivni, ne glede na 30-dnevno aktivnost). Decembra 2009 smo prešli na 90-dnevno definicijo aktivnosti uporabnika, kar je v skladu s standardi Skupine Telekom Slovenije. Posledično je tržni delež na trgu širokopasovnega dostopa v primerjavi z istim obdobjem lani nižji.

Mobilna telefonija

Ipko je decembra 2007 vstopil na trg mobilne telefonije. Konec tretjega tromesečja leta 2010 je imel več kot 444 tisoč aktivnih (90-dnevna definicija aktivnosti) uporabnikov (večinoma predplačnikov), kar je okoli 29% tržni delež. Prevladujoč delež ima družba Vala, ki je v lasti nacionalnega operaterja PTK.

Fiksna telefonija

Ipko je začel ponujati storitev VoIP septembra 2008. Konec tretjega tromesečja 2010 je imel skoraj 6 tisoč VoIP storitev. Uporaba in povpraševanje po fiksni telefoniji sta manjša kot po širokopasovnem dostopu in mobilni telefoniji.

Kabelska televizija

Ipko je z marcem 2009 začel ponujati digitalno kabelsko televizijo (DVB-C) in pričel s postopnim ukinjanjem programske sheme na analogni kabelski televiziji. Konec tretjega tromesečja 2010 je imel Ipko preko 56 tisoč priključkov digitalne kabelske TV.

10.3 Makedonija

(vir: lastne ocene in poročila operaterjev, AEK)

Širokopasovni dostop

One je imel kot drugi največji ponudnik širokopasovnega dostopa konec tretjega tromesečja 2010 15% tržni delež z več kot 36 tisoč priključki.

Mobilna telefonija

Tržni delež mobilne telefonije družbe One, ki temelji na lastni oceni in se razlikuje od poročil regulatorja, je v tretjem tromesečju 2010 znašal 26% oziroma več kot 450 tisoč priključkov mobilne telefonije. Od polletja 2009 regulator zahteva, da operaterji poročajo o številu aktivnih uporabnikov na 90-dnevni osnovi, vendar (na podlagi različnih podatkov) ocenjujemo, da vsi operaterji tega še ne upoštevajo.

Fiksna telefonija

One in On.net povečujeta tržni delež pri fiksni telefoniji, le ta je ob tretjem tromesečju 2010 znašal za One 10% oziroma 5% za On.net. Za povečanje gre predvsem na rezidenčnem segmentu.

10.4 BiH – Republika Srbska – Aneks

(Vir: tržni deleži so približno ocenjeni na osnovi lastnih ocen in neformalnih objavljenih podatkih; statistični podatki za uporabnike širokopasovnega dostopa so nekonsistentni, saj se podatki zbirajo iz različnih virov).

Širokopasovni dostop

Na segmentu širokopasovnega dostopa je imel Aneks konec tretjega tromesečja 2010 okoli 18% tržni delež na območju Republike Srbske. Aneks ponuja svoje širokopasovne storitve večinoma preko brezžičnega dostopa. Danes je družba sposobna ponuditi storitve v mestih Banja Luka, Prijedor, Gradiška, Kotor Varoš, Čelinac, Srbac, Knježevu in Sarajevo. V naslednjih letih nameravamo povečati teritorialno pokritost, ki je sedaj glavna prednost naših glavnih konkurentov (prvotnih operaterjev).

Medomrežno povezovanje

Od leta 2007 dalje je Aneks postal eden večjih posrednikov mednarodnih klicev v območju Republike Srbske. Danes ima okoli 6 milijonov posredovanih minut na mesec, kar pomeni okoli 25% tržni delež trga zaključevanja klicev, ter okoli 7% tržni delež na področju celotne BiH.

Kabelska televizija

2. februarja 2010 je Aneks začel ponujati storitve digitalne televizije. S kabelsko infrastrukturo Aneks pokriva področje Banja Luke, Prijedora, Gradiške in Kotor Varoša. Trenutno lahko Aneks z obstoječo infrastrukturo ponuja digitalno televizijo le za obstoječe uporabnike analogne televizije.

10.5 Albanija – Primo

(vir: lastne ocene in poročila AKEP)

Širokopasovni dostop

Albtelecom je največji javni operater telekomunikacijskih storitev na fiksni omrežju. medtem ko je tržni delež Prima ocenjen na 5%.

11 RAČUNOVODSKO POROČILO SKUPINE TELEKOM SLOVENIJE IN DRUŽBE TELEKOM SLOVENIJE, D.D. ZA OBDOBJE I - IX 2010

11.1 Uvodna pojasnila

Uskupinjeni računovodski izkazi Skupine Telekom Slovenije kot tudi računovodski izkazi matične družbe Telekom Slovenije, d.d. so tako za poročujoče kot za primerjalno lanskoletno obdobje sestavljeni v skladu

- z določili Zakona o gospodarskih družbah,
- Mednarodnimi standardi računovodskega poročanja (MSRP), ki jih je sprejel Svet za mednarodne računovodske standarde (IASB), ter
- pojasnili, ki jih sprejema Odbor za pojasnjevanje mednarodnih standardov računovodskega poročanja (OPMSRP).

Za primerjalno lanskoletno obdobje so sestavljeni prilagojeni računovodski izkazi zaradi spremembe računovodske usmeritve s 01.01.2010, o kateri pišemo v nadaljevanju.

Na dan bilance stanja, glede na proces potrjevanja standardov v EU, ni razlik v računovodskih usmeritvah Skupine Telekom Slovenije in družbe Telekom Slovenije, d.d. med uporabljenimi Mednarodnimi standardi računovodskega poročanja (MSRP) ter Mednarodnimi standardi računovodskega poročanja (MSRP), ki jih je sprejela EU.

Računovodski izkazi so pripravljani na podlagi izvornih vrednosti, razen sredstev, namenjenih za prodajo in izvedenih finančnih instrumentov, ki so vrednotena po pošteni vrednosti ter posameznih vrst opredmetenih osnovnih sredstev, ki so bila prevrednotena na pošteno vrednost v skladu z MRS 16.

Uporabljene računovodske usmeritve in metode izračunavanja so enake kot pri zadnjem letnem poročanju, **z izjemo**

- spremenjene računovodske usmeritve merjenja po pripoznavanju za kabelsko omrežje in telefonske centrale in sicer iz modela prevrednotenja na model nabavne vrednosti, kar je podrobneje pojasnjeno v nadaljevanju in
- novo sprejetih standardov ter pojasnil navedenih v nadaljevanju in upoštevanih pri pripravi računovodskih izkazov, če so družbe navedene dogodke za poročano obdobje imele. Upoštevanje novih standardov in pojasnil ni vplivalo na finančni položaj in poslovanje Skupine Telekom Slovenije in družbe Telekom Slovenije, d.d. v obravnavanem obdobju.

Sprememba računovodske usmeritve

Matična družba Telekom Slovenije, d.d. je s 01.01.2010 spremenila računovodsko usmeritev merjenja po pripoznavanju in sicer je prešla iz modela prevrednotenja na model nabavne vrednosti za kabelsko omrežje in telefonske centrale.

K navedeni spremembi je družbo vodilo dejstvo, da večina evropskih Telekomov vrednoti telekomunikacijska sredstva po modelu nabavne vrednosti in tako bo možna boljša primerljivost z računovodskimi izkazi drugih podjetij, ki opravljajo enako ali podobno dejavnost.

MRS 16, ki obravnava opredmetena osnovna sredstva, ne vsebuje posebnih določil glede razkritij omenjene spremembe računovodske usmeritve, zato sta Skupina Telekom Slovenije in matična družba Telekom Slovenije, d.d. sledili določilom MRS 8 - Računovodske usmeritve, spremembe računovodskih ocen in napake in prilagodili računovodske izkaze za pretekla obdobja skladno z zahtevami MRS 1 – Predstavljanje računovodskih izkazov.

Rezultati spremembe računovodske usmeritve v izkazih matične družbe Telekom Slovenije, d.d. in skupinskih računovodskih izkazih so naslednje:

Stanje 31.12.2008	v tisoč EUR
Znižanje vrednosti opredmetenih osnovnih sredstev	-54.771
Znižanje vrednosti prevrednotovalnih rezerv za opredmetena osnovna sredstva	-49.869
Znižanje rezerv	-7.226
Znižanje odloženih obveznosti za davek	-4.902
Povečanje obveznosti za davek iz dobička	1.446
Sprememba zadržanega čistega poslovnega izida	5.780

Stanje 31.12.2009	v tisoč EUR
Znižanje vrednosti opredmetenih osnovnih sredstev	-48.670
Znižanje vrednosti prevrednotovalnih rezerv za opredmetena osnovna sredstva	-44.291
Znižanje rezerv	-10.839
Znižanje odloženih obveznosti za davek	-4.379
Povečanje obveznosti za davek iz dobička	2.168
Sprememba zadržanega čistega poslovnega izida	8.671

Za obdobje I- IX 2010	v tisoč EUR
Znižanje amortizacije za opredmetena osnovna sredstva	-4.576
Povečanje davka iz dobička	934
Povečanje čistega dobička obdobja	3.642

Dobiček na delnico - osnovni in popravljeni se je povečal za 0,56 EUR.

Novo sprejeti standardi in pojasnila

MSRP 3R - Poslovne združitve in MRS 27R - skupinski in ločeni računovodski izkazi, z začetkom obvezne uporabe za obdobja, ki se začnejo 01.07.2009. MRSP 3R uvaja številne spremembe pri obračunavanju poslovnih združitvev, ki bodo vplivale na višino pripoznanega dobrega imena, rezultatov v obdobju nakupa, kakor tudi na rezultate podjetij v prihodnjih poslovnih obdobjih. MRS 27R zahteva, da podjetja obračunajo spremembe v lastniškem deležu odvisnih družb kot spremembo v kapitalu. Posledično te spremembe ne bodo vplivale niti na dobro ime niti na dobiček ali izgubo podjetja. Poleg tega prenovljeni standard spreminja metodo obračunavanja izgube odvisne družbe in izgubo vpliva nad odvisno družbo. Spremembe, ki jih prinašata MSRP 3R in MRS 27R morajo podjetja upoštevati za prihodnja obdobja, kar pomeni, da bodo vplivale na nakupe in transakcije z manjšinskimi deleži, ki jih bo imelo podjetje po 01.01.2010. V poročanem obdobju v Skupini Telekom Slovenije ni bilo poslovnih združitvev, pri katerih bi bilo potrebno upoštevati nova določila MSRP 3R, prav tako pa ni bilo sprememb lastniških deležev odvisnih družb, pri katerih bi bilo potrebno upoštevati nova določila MRS 27R.

MRS 39 - Finančni instrumenti: Pripoznavanje in merjenje - varovane postavke, ki izpolnjujejo kriterije, z začetkom obvezne uporabe za obdobja, ki se začnejo 01.07.2009. Dopolnilo obravnava določanje enostranskega tveganja pri varovani postavki in, v določenih okoliščinah, opredelitev inflacije kot varovano tveganje ali del tveganja. Obenem tudi pojasnjuje, da lahko podjetje določi del sprememb poštene vrednosti ali variabilnost denarnega toka finančnega instrumenta kot varovano postavko. V obravnavanem obdobju družbe v skupini niso uporabile navedenih določil.

OPMSRP 17 - Razdelitev nedenarnih sredstev lastnikom stopi v veljavo za obdobja, ki se začnejo 01.07.2009 in obravnava smernice glede pripoznavanja negotovinskih izplačil lastnikom družbe iz sredstev družbe za negotovinsko razdelitev lastnikom. Razlaga pojasnjuje, kdaj pripoznati obveznost, kako jo izmeriti in kako pripoznati in izmeriti s tem povezana sredstva ter kdaj se omenjena sredstva in obveznosti izknjižijo. V obravnavanem obdobju družbe v skupini niso imele negotovinskih izplačil lastnikom družb iz sredstev družb.

OPMSRP 18 - Prenosi sredstev od naročnikov je pojasnilo, ki velja za prenos sredstev od kupcev na ali po 01.07.2009. Vsebuje navodilo kako naj podjetja obračunajo opredmetena osnovna sredstva, prejeta od kupcev ali denarna sredstva uporabijo za povezavo kupca na omrežje ali za zagotovitev stalnega dostopa do dobave blaga, storitev ali obojega. Podjetja morajo določiti opravljeno storitev ali storitve in razporediti prejeto plačilo (pošteno vrednost sredstva) na vsako prepoznavno storitev. Prihodki se pripoznajo ob dostavi oziroma izvedbi vsake posamezne storitve, ki jo podjetje opravi. V obravnavanem obdobju družbe v skupini niso realizirale prenosa sredstev od naročnikov.

V obravnavanem obdobju ni bilo odobrenega kapitala in niti pogojnega povečanja osnovnega kapitala.

Poslovanje Skupine Telekom Slovenije in družbe Telekom Slovenije, d.d. ni sezonske narave.

Postavke v računovodskih izkazih Skupine Telekom Slovenije in družbe Telekom Slovenije, d.d. so izražene v evrih, zaokrožene na tisoč enot.

Skupina Telekom Slovenije

Skupino Telekom Slovenije sestavlja matična družba Telekom Slovenije, d.d., in naslednje odvisne družbe oziroma skupine:

Družba	Država	30.9.2010
MOBITEL, d.d.	Slovenija	100%
GVO, d.o.o.	Slovenija	100%
Skupina Najdi	Slovenija	100%
AVTENTA.SI d.o.o.	Slovenija	100%
SOLINE d.o.o.	Slovenija	100%
Planet 9 d.o.o.	Slovenija	100%
Skupina IPKO	Kosovo	93,11%
ON.NET D.O.O. Skopje	Makedonija	83,38%
ANEKS d.o.o., Banja Luka	BIH - Republika Srbska	70%
PRIMO Communications, d.o.o.	Albanija	75%
SIOL d.o.o.	Hrvaška	100%
Skupina SIOL B.V.	Nizozemska	100%
ONE TO ONE AD Skopje*	Makedonija	100%
DIGI PLUS MULTIMEDIA LTD, Skopje	Makedonija	100%

* preimenovanje makedonske odvisne družbe Germanos Telecom AD Skopje v ONE TO ONE AD Skopje od 13.04.2010 dalje

Telekom Slovenije, d.d. ima 100% ekonomsko lastništvo v vseh svojih odvisnih družbah zaradi pridobljenih nakupnih opcij in podelitve prodajnih opcij manjšinskim delničarjem.

Matična družba Najdi, informacijske storitve, d. o. o. ima 100% delež v sledečih odvisnih družbah: Pogodak tražilica, d. o. o. na Hrvaškem, Pogodak, d. o. o., Srbija ter 50,1% delež v odvisni družbi Meganet, d. o. o., Slovenija.

V skupini Ipko ima matična družba Ipko, d. o. o. 100% lastništvo v družbi Ipko, d. o. o., Albanija in 100% lastništvo v družbi Mediaworks, d. o. o..

V skupini Siol, B.V. je upoštevana njena hčerinska družba One, d.o.o., Skopje, Makedonija.

M-Pay, d. o. o. je v 50% lasti odvisne družbe Mobitel, d. d., naložbo v skupna vlaganja pa predstavlja 50% delež v družbi Gibtelecom, d. o. o. Obe družbi sta v uskupinjene izkaze vključeni po kapitalski metodi.

11.2 Zgoščeni nerevidirani računovodski izkazi Skupine Telekom Slovenije za obdobje I – IX 2010

11.2.1 Uskupinjen izkaz poslovnega izida za obdobje, ki se je končalo 30.09.2010

v tisoč EUR	I-IX 2010	I-IX 2009 prilagojeno	Indeks 10/09
Čisti prihodki od prodaje	631.069	631.148	100
Drugi prihodki od poslovanja	2.270	6.067	37
Skupaj poslovni prihodki	633.339	637.215	99
Delež v rezultatu poslovanja skupnih podvigov	2.804	2.251	125
Nabavna vrednost prodanega blaga in materiala	-37.196	-40.426	92
Stroški materiala	-12.186	-10.908	112
Stroški storitev	-242.759	-248.296	98
Stroški dela	-121.967	-115.271	106
Amortizacija	-160.942	-145.556	111
Drugi odhodki poslovanja	-24.642	-14.979	165
Skupaj odhodki poslovanja	-599.692	-575.436	104
Dobiček iz poslovanja	36.451	64.030	57
Finančni prihodki	2.633	4.537	58
Finančni odhodki	-21.230	-17.363	122
Dobiček pred obdavčitvijo	17.854	51.204	35
Davek iz dobička	-11.549	-13.421	86
Čisti dobiček/izguba poslovnega leta	6.305	37.783	17
Dobiček/izguba na delnico - osnovni in popravljeni v EUR	0,97	5,81	17

11.2.2 Uskupinjen izkaz vseobsegajočega poslovnega izida za obdobje, ki se je končalo 30.09.2010

v tisoč EUR	I-IX 2010	I-IX 2009 prilagojeno	Indeks 10/09
Čisti dobiček/izguba obdobja	6.305	37.783	17
Prevrednotenje finančnih naložb namenjenih prodaji	-1.234	-96	-
Odloženi davek	247	19	-
Prevrednotenje finančnih naložb namenjenih prodaji v neto znesku	-987	-77	-
Sprememba poštene vrednosti finančnih inštrumentov za varovanje pred tveganjem	-81	-3.704	2
Odloženi davek	16	614	-
Prerazvrstitev sprememba poštene vrednosti fin. inštrumentov za varovanje pred tveganjem	545	438	124
Odloženi davek	-109	39	-
Sprememba poštene vrednosti finančnih inštr. za varovanje pred tveganjem v neto znesku	371	-2.613	-14
Sprememba prevr. rezerv iz prevrednotenja opredmetenih osnovnih sredstev	39.627	0	-
Odloženi davek od spremembe prevr. rezerv iz prevrednotenja opredm. osn. sredstev	-7.925	0	-
Sprememba prevr. rezerv iz prevrednotenja opred. osn. sredstev v neto znesku	31.702	0	-
Prevedbene rezerve	2.283	-497	-
Drug vseobsegajoči poslovni izid	33.369	-3.187	-
Celotni vseobsegajoči poslovni izid	39.674	34.596	115

11.2.3 Uskupinjena bilanca stanja na dan 30.09.2010

v tisoč EUR	30.9.2010	31.12.2009 prilagojeno	31.12.2008 prilagojeno	Indeks 10/09
SREDSTVA				
Neopredmetena sredstva	332.512	351.951	255.144	94
Opredmetena osnovna sredstva	1.164.070	1.206.694	1.120.868	96
Naložbe v skupne podvige	41.670	38.863	38.619	107
Druge finančne naložbe	13.794	14.661	18.525	94
Ostala dolgoročna sredstva	23.342	27.289	29.578	86
Naložbene nepremičnine	5.086	5.121	5.253	99
Odložene terjatve za davek	16.923	13.226	10.483	128
Skupaj dolgoročna sredstva	1.597.397	1.657.805	1.478.470	96
Sredstva za odtujitev	4.423	1.156	627	383
Zaloge	24.285	24.998	28.421	97
Poslovne in druge terjatve	210.465	204.496	187.917	103
Terjatve za davek iz dobička	359	15.307	4.399	2
Kratkoročne finančne naložbe	535	554	21.121	97
Denar in denarni ustrezniki	36.402	21.210	18.845	172
Skupaj kratkoročna sredstva	276.469	267.721	261.330	103
Skupaj sredstva	1.873.866	1.925.526	1.739.800	97
KAPITAL IN OBVEZNOSTI				
Vpoklicani kapital	272.721	272.721	272.721	100
Lastne delnice	-3.671	-3.671	-3.671	100
Rezerve	574.619	573.531	543.457	100
Zadržani čisti poslovni izid	99.932	111.433	148.820	90
Prevrednotov. rezerve za opredm. osnov. sredstva	77.967	48.998	51.162	159
Prevrednotov. rezerve za finančne instrumente	899	1.515	1.626	59
Prevedbene rezerve	-671	-2.961	5	23
Manjšinski delež	0	0	235	-
Skupaj kapital in rezerve	1.021.796	1.001.566	1.014.355	102
Dolgoročno odloženi prihodki	10.094	8.528	9.169	118
Rezervacije	32.795	30.529	30.580	107
Dolgoročne poslovne obveznosti	29	35	46	83
Prejeta dolgoročna posojila in krediti	175.175	254.683	241.145	69
Druge dolgoročne finančne obveznosti	324.736	326.331	63.863	100
Odložene obveznosti za davek	13.555	5.595	1.306	242
Skupaj dolgoročne obveznosti	556.384	625.701	346.109	89
Poslovne in druge obveznosti	122.899	158.591	159.240	77
Obveznost za davek iz dobička	6.970	2.419	3.400	288
Prejeta kratkoročna posojila in krediti	95.671	56.277	177.431	170
Druge kratkoročne finančne obveznosti	15.399	38.871	1.411	40
Kratkoročno odloženi prihodki	22.575	19.238	18.437	117
Vnaprej vračunani stroški in odhodki	32.172	22.863	19.417	141
Skupaj kratkoročne obveznosti	295.686	298.259	379.336	99
Skupaj obveznosti	852.070	923.960	725.445	92
Skupaj kapital in obveznosti	1.873.866	1.925.526	1.739.800	97

11.2.4 Uskupinjen izkaz gibanja kapitala za obdobje, ki se je končalo 30.09.2010

v tisoč EUR	Vpoklicani kapital	Lastne delnice	Rezerve	Zadržani čisti poslovni izid	Prevr. rezerve za opr. osn. sredstva	Prevr. fin. naložbe namenjene prodaji v neto znesku	Spr. poštene vredn. fin. ins. za varovanje pred tveg. v neto znesku	Prevedbena rezerva	Skupaj kapital večinskega lastnika	Manjšinski delež	Skupaj
Stanje 1.1.2010	272.721	-3.671	573.531	111.433	48.998	2.294	-779	-2.961	1.001.566	0	1.001.566
Čisti poslovni izid obdobja				6.305					6.305		6.305
Drug vseobsegajoči poslovni izid obdobja					31.702	-987	371	2.283	33.369		33.369
Vseobsegajoči poslovni izid obdobja skupaj	0	0	0	6.305	31.702	-987	371	2.283	39.674	0	39.674
Prenos v zadržani čisti poslovni izid in v rezerve			1.072	1.662	-2.734				0		0
Prenos na zakonske rezerve			16	-16					0		0
Izplačilo dividend				-19.691					-19.691		-19.691
Drugo				239	1			7	247		247
Stanje 30.9.2010	272.721	-3.671	574.619	99.932	77.967	1.307	-408	-671	1.021.796	0	1.021.796

Uskupinjen izkaz gibanja kapitala za obdobje, ki se je končalo 30.09.2009

v tisoč EUR	Vpoklicani kapital	Lastne delnice	Rezerve	Zadržani čisti poslovni izid	Prevr. rezerve za opr. osn. sredstva	Prevr. fin. naložbe namenjene prodaji v neto znesku	Spr. poštene vredn. fin. ins. za varovanje pred tveg. v neto znesku	Prevedbena rezerva	Skupaj kapital večinskega lastnika	Manjšinski delež	Skupaj
Stanje 1.1.2009 prilagojeno	272.721	-3.671	543.457	148.820	51.162	2.326	-700	5	1.014.120	235	1.014.355
Čisti poslovni izid obdobja				37.783					37.783	0	37.783
Drug vseobsegajoči poslovni izid obdobja					0	-77	-2.613	-497	-3.187		-3.187
Vseobsegajoči poslovni izid obdobja skupaj	0	0	0	37.783	0	-77	-2.613	-497	34.596	0	34.596
Prenos v zadržani čisti poslovni izid in v rezerve			1.072	434	-1.506				0		0
Prenos v rezerve			541	-541					0		0
Izplačilo dividend				-39.033					-39.033	-180	-39.213
Drugo				103				-18	85	-55	30
Stanje 30.9.2009 prilagojeno	272.721	-3.671	545.070	147.566	49.656	2.249	-3.313	-510	1.009.768	0	1.009.768

11.2.5 Uskupinjen izkaz denarnih tokov za obdobje, ki se je končalo 30.09.2010

v tisoč EUR	I-IX 2010	I-IX 2009 prilagojeno
Denarni tokovi pri poslovanju		
Čisti dobiček pred obdavčitvijo	17.854	51.204
Prilagoditve za:		
Amortizacijo neopredmet. sredstev in opredmetenih osnovnih sredstev	160.942	145.556
Amortizacijo naložbenih nepremičnin	32	32
Slabitve in odpise opredmetenih osn. sredstev in neopred. sredstev	1.380	814
Dobiček/izguba pri prodaji opredmetenih osn.sredstev	-1.007	-839
Finančni prihodki	-2.633	-4.537
Finančni odhodki	21.230	17.363
Spremembo sredstev za odtujitev	-3.267	88
Spremembo poslovnih in drugih terjatev	-5.969	-27.279
Spremembo drugih dolgoročnih sredstev	3.982	-5.294
Spremembo zalog	713	-1.737
Spremembo rezervacij	2.266	380
Spremembo dolgoročno in kratkoročno odloženih prihodkov	4.903	5.188
Spremembo vnaprej vračunanih stroškov in odhodkov	9.309	14.582
Spremembo poslovnih in drugih obveznosti	-27.769	-9.234
Plačani davek iz dobička	309	-19.759
Čista denarna sredstva iz poslovanja	182.275	166.528
Denarni tokovi iz naložbenja		
Prejemki pri naložbenju	3.197	29.879
Prejemki od prodaje osnovnih sredstev	2.443	5.600
Prejete dividende	544	2.705
Prejete obresti	210	1.072
Odtujitev kratkoročnih finančnih naložb	0	20.502
Izdatki pri naložbenju	-101.440	-326.908
Nakup opredmetenih osnovnih sredstev	-59.332	-113.390
Nakup neopredmetenih dolgoročnih sredstev	-10.849	-19.529
Naložbe v odvisne in pridružene družbe	-31.255	-193.369
Finančne naložbe v obliki danih posojil	-4	-620
Čista denarna sredstva porabljena pri naložbenju	-98.243	-297.029
Denarni tokovi iz financiranja		
Prejemki pri financiranju	642	367.030
Prejemki iz naslova drugih finančnih obveznosti	0	3.633
Prejeta dolgoročna posojila	589	326.727
Prejeta kratkoročna posojila	53	36.670
Izdatki pri financiranju	-69.482	-239.729
Odplačila kratkoročnih posojil	-15.183	-71.338
Odplačila dolgoročnih posojil	-25.757	-114.309
Prodaja izvedenih finančnih inštrumentov	-3.749	0
Plačane obresti	-5.322	-15.532
Izplačilo dividend	-19.471	-38.550
Čista denarna sredstva porabljena pri financiranju	-68.840	127.301
Čisto povečanje/zmanjšanje den. sredstev in njihovih ustreznikov	15.192	-3.200
Končno stanje denarnih sredstev	36.402	15.645
Začetno stanje denarnih sredstev	21.210	18.845

11.2.6 Poročanje po segmentih

1. Poslovni segmenti

I – IX 2010

v tisoč EUR	Storitve fiksne telefonije	Storitve mobilne telefonije	Druge storitve	Izločitve in prilagoditve	Uskupinjeno
Prodaja kupcem	274.248	329.489	27.332	0	631.069
Prodaja med segmenti	45.295	45.439	54.996	-145.730	0
Drugi prihodki	816	1.182	281	-9	2.270
Skupaj poslovni prihodki	320.359	376.110	82.609	-145.739	633.339
Delež v rezultatu poslovanja skupnih podvigov					2.804
Skupaj odhodki poslovanja	-313.176	-348.506	-77.633	139.623	-599.692
Dobiček pred obdavčitvijo					17.854
Sredstva segmenta poročanja	944.150	773.004	76.224	80.488¹	1.873.866

¹ Sredstva po segmentih poročanja ne vsebujejo posojil v znesku 535 tisoč EUR, odloženih terjatev za davek v znesku 16.923 tisoč EUR, terjatev za davek iz dobička v znesku 359 tisoč EUR in izločitev medsebojnih razmerij med družbami v znesku 62.671 tisoč EUR.

I – IX 2009 prilagojeno

v tisoč EUR	Storitve fiksne telefonije	Storitve mobilne telefonije	Druge storitve	Izločitve in prilagoditve	Uskupinjeno
Prodaja kupcem	284.981	322.772	23.395	0	631.148
Prodaja med segmenti	47.729	36.357	58.378	-142.464	0
Drugi prihodki	3.448	1.182	1.528	-91	6.067
Skupaj poslovni prihodki	336.158	360.311	83.301	-142.555	637.215
Delež v rezultatu poslovanja skupnih podvigov					2.251
Skupaj odhodki poslovanja	-315.157	-318.353	-80.994	-139.068	575.436
Dobiček pred obdavčitvijo					51.204
Sredstva segmenta poročanja	917.404	853.647	72.904	97.737¹	1.941.692

¹ Sredstva po segmentih poročanja ne vsebujejo posojil v znesku 7.429 tisoč EUR, odloženih terjatev za davek v znesku 14.447 tisoč EUR, terjatev za davek iz dobička v znesku 7.514 tisoč EUR in izločitev medsebojnih razmerij med družbami v znesku 68.347 tisoč EUR

2. Geografski segmenti

I - IX 2010

v tisoč EUR	Slovenski trg	Tuji trg	Izločitve in prilagoditve	Uskupinjeno
Prodaja kupcem	547.740	83.329	0	631.069
Prodaja med segmenti	114.084	31.646	-145.730	0
Drugi prihodki	1.900	379	-9	2.270
Skupaj poslovni prihodki	663.724	115.354	-145.739	633.339
Delež v rezultatu poslovanja skupnih podvigov				2.804
Skupaj odhodki poslovanja	-609.971	-129.344	139.623	-599.692
Dobiček pred obdavčitvijo				17.854
Sredstva segmenta poročanja	1.401.453	391.925	80.488¹	1.873.866

¹. Sredstva po segmentih poročanja ne vsebujejo posojil v znesku 535 tisoč EUR, odloženih terjatev za davek v znesku 16.923 tisoč EUR, terjatev za davek iz dobička v znesku 359 tisoč EUR in izločitev medsebojnih razmerij med družbami v znesku 62.671 tisoč EUR.

I – IX 2009 prilagojeno

v tisoč EUR	Slovenski trg	Tuji trg	Izločitve in prilagoditve	Uskupinjeno
Prodaja kupcem	565.949	65.199	0	631.148
Prodaja med segmenti	118.006	24.458	-142.464	0
Drugi prihodki	4.209	1.949	-91	6.067
Skupaj poslovni prihodki	688.164	91.606	-142.555	637.215
Delež v rezultatu poslovanja skupnih podvigov				2.251
Skupaj odhodki poslovanja	624.614	89.890	-139.068	575.436
Dobiček pred obdavčitvijo				51.204
Sredstva segmenta poročanja	1.446.494	397.461	97.737¹	1.941.692

¹. Sredstva po segmentih poročanja ne vsebujejo posojil v znesku 7.429 tisoč EUR, odloženih terjatev za davek v znesku 14.447 tisoč EUR, terjatev za davek iz dobička v znesku 7.514 tisoč EUR in izločitev medsebojnih razmerij med družbami v znesku 68.347 tisoč EUR

11.2.7 Pojasnila postavk skupinskih računovodskih izkazov

Prihodki od prodaje

v tisoč EUR	I-IX 2010	I-IX 2009	Indeks 10/09	Abs. razlika
Klasična govorna telefonija	110.381	112.543	98	-2.162
Prenos govora preko IP omrežja	4.909	4.195	117	714
Mobilna telefonija	247.928	260.250	95	-12.322
Internet in širokopasovni dostop	76.135	69.366	110	6.769
Medomrežno povezovanje	35.869	34.621	104	1.248
Mednarodno operaterske storitve	52.350	55.496	94	-3.146
Zakup pasovne širine	20.495	16.415	125	4.080
Razvezan dostop in kolokacije	7.522	10.777	70	-3.255
Govorne storitve z dodano vrednostjo	2.265	1.501	151	764
Prenos podatkov	14.775	15.108	98	-333
Prihodki od gradnje in vzdrževanja omrežja	11.789	6.650	177	5.139
Prodaja oglasnega prostora	5.466	5.520	99	-54
Prihodki od drugih storitev	11.649	13.528	86	-1.879
Prihodki od prodaje trgovskega blaga in materiala	26.802	22.721	118	4.081
Drugi prihodki	2.734	2.457	111	277
Skupaj prihodki od prodaje	631.069	631.148	100	-79

Prihodki od prodaje v višini 631 mio EUR so na nivoju primerljivega obdobja lani. Največji porast je pri internetu in širokopasovnem dostopu, pri prihodkih od gradnje in vzdrževanja omrežja, velik padec pa je zaznati pri mobilni telefoniji.

Stroški storitev

v tisoč EUR	I-IX 2010	I-IX 2009	Indeks 10/09	Abs. razlika
Stroški komunikacij. in prevoznih storitev ter najema	14.527	10.044	145	4.483
Stroški vzdrževanja	27.302	23.557	116	3.745
Stroški telekomunikacijskih storitev	98.139	114.883	85	-16.744
Stroški multimedijijskih vsebin	13.169	11.341	116	1.828
Stroški zakupa vodov	6.896	3.674	188	3.222
Stroški prodajnih vzpodbud	13.539	14.304	95	-765
Stroški osebnih storitev	10.182	12.872	79	-2.690
Stroški zavarovanja, trženja in reprezentance	22.909	24.342	94	-1.433
Stroški prodajnih provizij	5.232	6.440	81	-1.208
Stroški bančnih storitev	1.384	2.874	48	-1.490
Stroški drugih storitev	29.480	23.965	123	5.515
Skupaj stroški storitev	242.759	248.296	98	-5.537

Stroški storitev so skupaj nižji za 2 odstotka, največje znižanje je pri stroških telekomunikacijskih storitev (nižji za 15 odstotkov), povečali pa so se stroški drugih storitev ter stroški komunikacijskih in prevoznih storitev ter najema.

Dobiček

Dobiček iz poslovanja (EBIT) v višini 36.451 tisoč EUR dosega 57 odstotkov lanskega primerljivega obdobja, odhodki poslovanja so se povečali za 4 odstotke; največji porast je pri stroških amortizacije, stroških dela in drugih odhodkih poslovanja. Dobiček pred obdavčitvijo dosega 35 odstotkov primerljivega lanskega obdobja.

Neopredmetena osnovna sredstva

Neopredmetena osnovna sredstva so se v skupnem znesku znižala za 19.439 tisoč EUR, v največji meri je zmanjšanje posledica obračunane amortizacije.

Opredmetena osnovna sredstva

Opredmetena osnovna sredstva so se v skupnem znesku znižala za 42.624 tisoč EUR kljub prevrednotenju kableske kanalizacije in novih nabav, predvsem iz naslova obračunane amortizacije v višini 131.772 tisoč EUR. Prevrednotenje kableske kanalizacije na pošteno vrednost na dan 01.01.2010, ki ga je opravila pooblaščenca ocenjevalka vrednosti nepremičnin, je obrazložen pri pojasnilih za Telekom Slovenije, d.d..

Ostala dolgoročna sredstva

Ostala dolgoročna sredstva so se zmanjšala za 3.947 tisoč EUR in to predvsem iz naslova zmanjšanja dolgoročno odloženih stroškov prodajnih spodbud, delno pa tudi zaradi zmanjšanja vnaprej plačanih najemnin.

Odložene terjatve za davek

Odložene terjatve za davek so se povečale za 3.697 tisoč EUR predvsem zaradi povečanega popravka vrednosti terjatev.

Poslovne in druge terjatve

Poslovne in druge terjatve so se povečale za 5.969 tisoč EUR zaradi povečanja terjatev do domačih operaterjev.

Prevrednotovalne rezerve za opredmetena osnovna sredstva

Prevrednotovalne rezerve za opredmetena osnovna sredstva so se v skupnem znesku povečale za 28.969 tisoč EUR, za 31.702 tisoč EUR iz naslova prevrednotenja kableske kanalizacije, zmanjšala pa so se za 2.734 tisoč EUR zaradi prenosa na zadržani čisti poslovni izid in rezerve.

Prevedbene rezerve

Prevedbene rezerve so se povečale za 2.290 tisoč EUR in izhajajo iz naslova preračuna računovodskih izkazov družb v tujini.

Prejeta dolgoročna posojila in krediti

Dolgoročna posojila so se zmanjšala za 79.508 tisoč EUR zaradi odplačil in prenosa dolgoročnega dela na kratkoročni del posojil.

Odložene obveznosti za davek

Odložene obveznosti za davek so se povečale za 7.960 tisoč EUR in to pretežno iz naslova oblikovanja le-teh za višino zneska prevrednotenja kableske kanalizacije.

Poslovne in druge obveznosti

Znižanje poslovnih in drugih obveznosti za 35.693 tisoč EUR je pretežno posledica znižanja poslovnih obveznosti do dobaviteljev.

Obveznosti za davek iz dobička

Obveznosti za davek iz dobička so se povečale za 4.551 tisoč EUR zaradi evidentiranja obračunanega davka iz dobička za obravnavano obdobje.

Prejeta kratkoročna posojila in krediti

Kratkoročna posojila so se v skupnem znesku povečala za 39.394 tisoč EUR zaradi prenosa dolgoročnega dela posojil na kratkoročni del.

Vnaprej vračunani stroški in odhodki

Vnaprej vračunani stroški in odhodki so se povečali za 9.309 tisoč EUR, pretežno iz naslova vračunanih stroškov iz preteklih obdobj za opravljene storitve, za katere do zaključka obračunskega

obdobja še ni bilo prejetih računov, vračunanih odhodkov za obresti od posojil pri bankah in vnaprej vračunanih rezervacij za letni dopust.

Obveze za opredmetena osnovna sredstva

Na dan 30.09.2010 izkazujejo družbe v skupini prevzete obveze v višini 22.456 tisoč EUR in sicer delno za izgradnjo omrežja in delno za nakup opreme.

Posli s povezanimi strankami

Povezane stranke družb v skupini so poleg Republike Slovenije kot večinskega lastnika družbe Telekom Slovenije, d.d. še drugi delničarji, poslovodstvo, člani nadzornega sveta ter njihovi družinski člani.

Posli s fizičnimi osebami

Fizične osebe (predsednik in člani uprave, predsednik in člani nadzornega sveta) imajo na dan 30.09.2010 skupaj v lasti 564 delnic družbe Telekom Slovenije, d.d., kar predstavlja 0,01% lastniški delež. V obravnavanem obdobju poslovnega leta 2010 ni bilo odobrenih posojil povezanim fizičnim osebam.

Posli z vlado Republike Slovenije ter osebami in institucijami pod njeno kontrolo

Družbe v skupini posredujejo telekomunikacijske storitve vladi Republike Slovenije ter različnim organom, agencijam in podjetjem, v katerih nastopa slovenska država kot večinski ali manjšinski lastnik. Vsi posli z navedenimi osebami so sklenjeni pod normalnimi komercialnimi pogoji, ki niso ugodnejši od tistih, pod katerimi so sklenjeni posli z drugimi strankami.

11.3 Zgoščeni nerevidirani računovodski izkazi Telekoma Slovenije, d. d., za obdobje I – IX 2010

11.3.1 Izkaz poslovnega izida Telekoma Slovenije, d.d., za obdobje, ki se je končalo 30.09.2010

v tisoč EUR	I-IX 2010	I-IX 2009 prilagojeno	Indeks 10/09
Čisti prihodki od prodaje	287.056	298.947	96
Drugi prihodki od poslovanja	573	1.514	38
Skupaj poslovni prihodki	287.629	300.461	96
Nabavna vrednost prodanega blaga in materiala	-11.329	-11.088	102
Stroški materiala	-5.345	-5.972	90
Stroški storitev	-127.301	-137.300	93
Stroški dela	-58.400	-57.465	102
Amortizacija	-64.742	-62.534	104
Drugi odhodki poslovanja	-10.600	-5.534	192
Skupaj odhodki poslovanja	-277.717	-279.893	99
Dobiček iz poslovanja	9.912	20.568	48
Finančni prihodki	51.133	66.506	77
Finančni odhodki	-17.347	-13.176	132
Dobiček pred obdavčitvijo	43.698	73.898	59
Davek iz dobička	-1.221	-4.262	29
Čisti dobiček obdobja	42.477	69.636	61
Dobiček na delnico - osnovni in popravljeni v EUR	6,53	10,70	61

11.3.2 Izkaz vseobsegajočega poslovnega izida Telekoma Slovenije, d.d., za obdobje, ki se je končalo 30.09.2010

v tisoč EUR	I-IX 2010	I-IX 2009 prilagojeno	Indeks 10/09
Čisti dobiček obdobja	42.477	69.636	61
Prevrednotenje finančnih naložb namenjenih prodaji	-483	680	-
Odloženi davek	97	-136	-
Prevrednotenje finančnih naložb namenjenih prodaji v neto znesku	-386	544	-
Sprememba poštene vrednosti finančnih inštrumentov za varovanje pred tveganjem	-81	-3.704	2
Odloženi davek	16	614	-
Prerazvrstitev sprem. poštene vrednosti finančnih instrumentov za varovanje pred tveganjem	545	634	86
Odloženi davek	-109	0	-
Sprememba poštene vrednosti finančnih inštr. za varovanje pred tveganjem v neto znesku	371	-2.456	-
Sprememba prevr. rezerv iz prevrednotenja opredmetenih osnovnih sredstev	39.627	0	-
Odloženi davek od spremembe prevr. rezerv iz prevrednotenja opredm. osn. sredstev	-7.925	0	-
Sprememba prevr. rezerv iz prevrednotenja opred. osn. sredstev v neto znesku	31.702	0	-
Drugi vseobsegajoči poslovni izid	31.687	-1.912	-
Celotni vseobsegajoči poslovni izid	74.164	67.724	110

11.3.3 Bilanca stanja Telekoma Slovenije, d.d., na dan 30.09.2010

v tisoč EUR	30.09.2010	31.12.2009 prilagojeno	31.12.2008 prilagojeno	Indeks 10/09
SREDSTVA				
Neopredmetena sredstva	25.943	28.891	28.608	90
Opredmetena osnovna sredstva	623.054	623.053	638.962	100
Naložbe v odvisne družbe in skupne podvige	477.870	477.870	336.303	100
Druge finančne naložbe	224.107	229.877	130.546	97
Ostala dolgoročna sredstva	10.022	11.112	10.595	90
Odložene terjatve za davek	9.033	6.680	6.208	135
Skupaj dolgoročna sredstva	1.370.029	1.377.483	1.151.222	99
Sredstva za odtujitev	4.423	1.156	627	383
Zaloge	8.427	8.065	10.222	104
Poslovne in druge terjatve	86.072	91.249	92.064	94
Terjatve za davek iz dobička	0	9.574	3.969	0
Kratkoročne finančne naložbe	78.367	80.559	43.135	97
Denar in denarni ustrezniki	18.905	5.146	9.603	367
Skupaj kratkoročna sredstva	196.194	195.749	159.620	100
Skupaj sredstva	1.566.223	1.573.232	1.310.842	100
KAPITAL IN OBVEZNOSTI				
Vpoklicani kapital	272.721	272.721	272.721	100
Lastne delnice	-3.671	-3.671	-3.671	100
Rezerve	462.444	461.372	431.942	100
Zadržani čisti poslovni izid	94.718	70.141	74.306	135
Prevrednotov. rezerve za opredm. osn. sredstva	73.030	44.016	46.075	166
Prevrednotov. rezerve za finančne inštrumente	-679	-664	-1.219	102
Skupaj kapital in rezerve	898.563	843.915	820.154	106
Dolgoročno odloženi prihodki	9.164	8.279	8.988	111
Rezervacije	17.509	15.713	16.678	111
Dolgoročne poslovne obveznosti	1.035	35	46	-
Prejeta dolgoročna posojila in krediti	174.116	203.737	190.243	85
Druge dolgoročne finančne obveznosti	300.576	301.542	18.690	100
Odložene obveznosti za davke	9.892	2.371	2.537	417
Skupaj dolgoročne obveznosti	512.292	531.677	237.182	96
Poslovne in druge obveznosti	58.997	82.248	107.596	72
Obveznosti za davek iz dobička	4.600	2.168	1.446	0
Prejeta kratkoročna posojila in krediti	62.536	64.638	130.852	97
Druge kratkoročne finančne obveznosti	14.308	37.670	1.125	38
Kratkoročno odloženi prihodki	7.380	7.031	7.881	105
Vnaprej vračunani stroški in odhodki	7.547	3.885	4.606	194
Skupaj kratkoročne obveznosti	155.368	197.640	253.506	79
Skupaj obveznosti	667.660	729.317	490.688	92
Skupaj kapital in obveznosti	1.566.223	1.573.232	1.310.842	100

11.3.4 Izkaz gibanja kapitala Telekoma Slovenije, d.d., za obdobje, ki se je končalo 30.09.2010

v tisoč EUR	Vpoklicani kapital	Lastne delnice	Rezerve	Zadržani čisti poslovni izid	Prevr. rezerve za opr. osn. sredstva	Prevr. fin. naložb namenjenih prodaji v neto znesku	Spr. poštene vredn. fin. ins. za var. pred tveg. v neto znesku	Skupaj
Stanje 1.1.2010	272.721	-3.671	461.372	70.141	44.016	115	-779	843.915
Čisti poslovni izid obdobja				42.477				42.477
Drug vseobsegajoči poslovni izid obdobja					31.702	-386	371	31.687
Vseobsegajoči poslovni izid obdobja skupaj	0	0	0	42.477	31.702	-386	371	74.164
Prenos v zadržani čisti poslovni izid in v rezerve			1.072	1.616	-2.688			0
Izplačilo dividend				-19.516				-19.516
Stanje 30.9.2010	272.721	-3.671	462.444	94.718	73.030	-271	-408	898.563

v tisoč EUR	Vpoklicani kapital	Lastne delnice	Rezerve	Zadržani čisti poslovni izid	Prevr. rezerve za opr. osn. sredstva	Prevr. fin. naložb namenjenih prodaji v neto znesku	Spr. poštene vredn. fin. ins. za var. pred tveg. v neto znesku	Skupaj
Stanje 1.1.2009 prilagojeno	272.721	-3.671	431.942	74.306	46.075	-362	-857	820.154
Čisti poslovni izid obdobja				69.636				69.636
Drug vseobsegajoči poslovni izid obdobja					0	544	-2.456	-1.912
Vseobsegajoči poslovni izid obdobja skupaj	0	0	0	69.636	0	544	-2.456	67.724
Prenos v zadržani čisti poslovni izid in v rezerve			1.072	348	-1.420			0
Izplačilo dividend				-39.033				-39.033
Drugo				8				8
Stanje 30.9.2009 prilagojeno	272.721	-3.671	433.014	105.265	44.655	182	-3.313	848.853

1.3.5 Izkaz denarnih tokov Telekoma Slovenije, d.d., za obdobje, ki se je končalo 30.09.2010

v tisoč EUR	I-IX 2010	I-IX 2009 prilagojeno
Denarni tokovi pri poslovanju		
Čisti dobiček pred obdavčitvijo	43.698	73.898
Prilagoditve za:		
Amortizacijo neopredmetenih sredstev in opredmetenih osnovnih sredstev	64.742	62.534
Slabitve in odpise opredmetenih osn. sredstev in neopred.sredstev	1.293	596
Dobiček/izguba pri prodaji opredmetenih osnovnih sredstev	-944	-288
Finančni prihodki	-51.133	-66.506
Finančni odhodki	17.347	13.176
Spremembo sredstev za odtujitev	-3.268	88
Spremembo poslovnih in drugih terjatev	14.751	-12.737
Spremembo drugih dolgoročnih sredstev	-1.264	-4.394
Spremembo zalog	-361	-1.097
Spremembo rezervacij	1.796	25
Spremembo dolgoročno in kratkoročno odloženih prihodkov	1.234	158
Spremembo vnaprej vračunanih stroškov in odhodkov	3.662	5.224
Spremembo poslovnih in drugih obveznosti	-29.335	-23.969
Plačani davek iz dobička	9.597	-4.902
Čista denarna sredstva iz poslovanja	71.815	41.806
Denarni tokovi iz naložbenja		
Prejemki pri naložbenju	176.665	92.618
Prejemki od prodaje osnovnih sredstev	2.370	4.973
Prejete dividende ¹	381	51.705
Prejete obresti	11.175	19.124
Odtujitev dolgoročnih finančnih naložb	146.544	11.201
Odtujitev kratkoročnih finančnih naložb	16.195	5.615
Izdatki pri naložbenju	-214.827	-317.253
Nakup opredmetenih osnovnih sredstev	-24.715	-49.086
Nakup neopredmetenih dolgoročnih sredstev	-3.219	-3.061
Naložbe v odvisne in pridružene družbe	-31.255	-102.651
Finančne naložbe v obliki danih posojil	-155.638	-162.455
Čista denarna sredstva porabljenja pri naložbenju	-38.162	-224.635
Denarni tokovi iz financiranja		
Prejemki pri financiranju	33.000	341.000
Prejeta dolgoročna posojila	0	326.000
Prejeta kratkoročna posojila	33.000	15.000
Izdatki pri financiranju	-52.894	-166.289
Odplačila kratkoročnih posojil ¹	0	-95.990
Odplačila dolgoročnih posojil	-25.685	-21.274
Prodaja izvedenih finančnih instrumentov	-3.748	0
Plačane obresti	-3.990	-10.475
Izplačilo dividend	-19.471	-38.550
Čista denarna sredstva porabljenja pri financiranju	-19.894	174.711
Čisto povečanje denarnih sredstev in njihovih ustreznikov	13.759	-8.118
Končno stanje denarnih sredstev	18.905	1.485
Začetno stanje denarnih sredstev	5.146	9.603

¹ Telekom Slovenije, d.d. in Mobitel, d.d. sta opravila medsebojno poravnavo terjatev v skupnem znesku 39.000 tisoč EUR. Predmet medsebojne poravnave sta bili dano revolving posojilo Mobitela, d.d. matični družbi in obveznost Mobitela, d.d. do matične družbe za izplačilo dividend za leto 2009.

11.3.6 Pojasnila postavk računovodskih izkazov Telekoma Slovenije, d. d.

Prihodki od prodaje

v tisoč EUR	I-IX 2010	I-IX 2009
Klasična govorna telefonija	87.134	101.245
Prenos govora preko IP omrežja	4.278	3.367
Internet in širokopasovni dostop	61.893	56.021
Medomrežno povezovanje	19.066	21.193
Mednarodno operaterske storitve	51.848	53.910
Zakup pasovne širine	22.678	17.693
Razvezan dostop in kolokacije	7.683	10.937
Govorne storitve z dodano vrednostjo	2.845	1.884
Prenos podatkov	14.481	17.430
Prodaja oglasnega prostora	472	4
Prihodki od drugih storitev	7.152	7.816
Prihodki od prodaje trgovskega blaga in materiala	7.202	6.794
Drugi prihodki	324	654
Skupaj prihodki od prodaje	287.056	298.947

Prihodki od prodaje skupaj so nižji za 4 odstotke, predvsem iz naslova klasične govorne telefonije, razvezanega dostopa in kolokacije ter prenosa podatkov.

Stroški storitev

v tisoč EUR	I-IX 2010	I-IX 2009
Stroški komunikacijskih in prevoznih storitev ter najema	3.547	3.700
Stroški vzdrževanja	14.752	16.441
Stroški telekomunikacijskih storitev	66.463	71.476
Stroški multimedijjskih storitev in vsebin	24.313	21.875
Stroški zakupa vodov	3.949	3.424
Stroški osebnih storitev	4.224	6.075
Stroški zavarovanja, trženja in reprezentance	4.126	5.740
Stroški prodajnih provizij	1.161	1.238
Stroški bančnih storitev	545	2.103
Stroški drugih storitev	4.221	5.228
Skupaj stroški storitev	127.301	137.300

Stroški storitev so nižji za 7 odstotkov, znižanje je pri vseh vrstah stroškov storitev z izjemo stroškov multimedijjskih storitev in vsebin ter zakupa vodov.

Dobiček

Dobiček iz poslovanja (EBIT) v višini 9.912 tisoč EUR je nižji za 52 odstotkov in to predvsem zaradi nižjih prihodkov.

Finančni prihodki

Finančni prihodki so se v primerjavi z enakim lanskim obdobjem nižji za 15.373 tisoč EUR predvsem zaradi manjšega izplačila dividend odvisnih družb.

Finančni odhodki

Finančni odhodki so se glede na primerljivo obdobje lanskega leta povečali za 4.171 tisoč EUR zaradi razmejenih obresti iz naslova izdanih obveznic konec leta 2009.

Čisti dobiček

Čisti dobiček je 42.477 tisoč EUR in dosega 61 odstotkov lanskega za isto obdobje.

Opredmetena osnovna sredstva

Opredmetena osnovna sredstva so se povečala zaradi prevrednotenja kableske kanalizacije, zmanjšala pa zaradi spremembe računovodske usmeritve, kar je pojasnjeno že v uvodnih pojasnilih.

Prevrednotenje kableske kanalizacije na pošteno vrednost na dan 01.01.2010 je opravila pooblaščenka ocenjevalka vrednosti nepremičnin, pri čemer je uporabila nabavnovrednostni način na podlagi nadomestitvenih vrednosti, ki so zmanjšane za fizično poslabšanje objekta in njegovih komponent.

Vrednost kableske kanalizacije se je zaradi prevrednotenja povečala za 39.627 tisoč EUR, za 31.702 tisoč EUR so se povečale prevrednotovalne rezerve za opredmetena osnovna sredstva, odložene obveznosti za davek pa za 7.925 tisoč EUR.

Druge finančne naložbe

Pretežni del drugih finančnih naložb predstavljajo posojila hčerinskim družbam, njihovo zmanjšanje je predvsem iz naslova prenosa dolgoročnega dela na kratkoročni del.

Odložene terjatve za davek

Odložene terjatve za davek so se povečale za 2.353 tisoč EUR predvsem zaradi povečanega popravka vrednosti terjatev.

Poslovne in druge terjatve

Poslovne in druge terjatve so se znižale za 5.177 tisoč EUR, znižanje je posledica povečanja popravka vrednosti terjatev za 6.876 tisoč EUR in povečanja terjatev do domačih operaterjev.

Terjatve za davek iz dobička

Terjatve iz naslova davka iz dobička so bile v celoti poravnane.

Zadržani čisti poslovni izid

Skupščina delničarjev je dne 01.07.2010 sprejela sklep, da se bilančni dobiček za leto 2009 v višini 61.470 tisoč EUR uporabi za izplačilo dividend v skupnem znesku 19.516 tisoč EUR (2009: 39.033 tisoč EUR) oz. 3 EUR bruto na delnico (2009: 6 EUR na delnico), preostali del v višini 41.953 tisoč EUR pa ostane nerazporejen.

Prevrednotovalne rezerve za opredmetena osnovna sredstva

Prevrednotovalne rezerve za opredmetena osnovna sredstva so se v skupnem znesku povečale za 29.014 tisoč EUR, za 31.702 tisoč EUR iz naslova prevrednotenja kableske kanalizacije, zmanjšale pa so se za 2.688 tisoč EUR zaradi prenosa na zadržani čisti poslovni izid in rezerve.

Rezervacije

Rezervacije so se v poročanem obdobju povečale za 1.796 tisoč EUR zaradi dodatnega oblikovanja rezervacij iz naslova tožb.

Prejeta dolgoročna posojila in krediti

Dolgoročna posojila so se zmanjšala za 29.621 tisoč EUR kot posledica odplačil v višini 25.685 tisoč EUR, ostala razlika zajema prenos dolgoročnega dela posojil na kratkoročni del.

Odložene obveznosti za davek

Odložene obveznosti za davek so se povečale za 7.521 tisoč EUR in to pretežno iz naslova oblikovanja le-teh zaradi prevrednotenja kableske kanalizacije.

Poslovne in druge obveznosti

Znižanje poslovnih in drugih obveznosti v višini 23.251 tisoč EUR je pretežno posledica znižanja poslovnih obveznosti do dobaviteljev.

Obveznosti za davek iz dobička

Obveznosti za davek iz dobička so se povečale za 2.432 tisoč EUR zaradi evidentiranja obračunanega davka iz dobička za obravnavano obdobje.

Prejeta kratkoročna posojila in krediti

Kratkoročna posojila so se kljub prenosu dolgoročnega dela na kratkoročni del zmanjšala za 2.102 tisoč EUR, in sicer zaradi odplačila bančnih posojil.

Druge kratkoročne finančne obveznosti

Druge kratkoročne obveznosti so se znižale za 23.362 tisoč EUR zaradi dokupa deleža odvisne družbe Ipko, d.o.o. v višini 32.181 tisoč EUR povečale pa iz naslova razmejitev obresti za obveznice.

Obveze za opredmetena osnovna sredstva

Na dan 30.09.2010 izkazuje družba prevzete obveze v višini 14.466 tisoč EUR in sicer delno za izgradnjo omrežja in delno za nakup opreme.

Upravljanje finančnih tveganj

Družba uporablja izvedene finančne instrumente obrestne mere z namenom varovanja obrestnega tveganja, ki izhaja iz naslova zagotavljanja ustreznih finančnih virov.

Po stanju dolgoročnih posojil na dan 30.09.2010 je pred obrestnim tveganjem varovano 41 odstotkov le-teh.