

POVZETEK

LETNEGA POROČILA
SKUPINE TELEKOM SLOVENIJE IN
TELEKOMA SLOVENIJE D.D.

ZA LETO

2006

Ljubljana, 25. april 2007



avtenta.si



1. UVOD	3
1.1 POUČENJE POSLOVANJA	4
1.2 OSEBNA IZKAZNICA.....	6
1.3 ORGANIGRAM SKUPINE TELEKOM SLOVENIJE	6
1.4 PISMO PREDSEDNIKA UPRAVE DRUŽBE TELEKOM SLOVENIJE, D.D., ZA POSLOVNO LETO 2006	7
1.5 POROČILO NADZORNEGA SVETA DRUŽBE TELEKOM SLOVENIJE, D. D., ZA POSLOVNO LETO 2006	9
1.6 POROČILO O VODENJU IN UPRAVLJANJU.....	10
1.6.1 Sistem upravljanja.....	10
1.6.2 Skupščina delničarjev	10
1.6.3 Nadzorni svet	10
1.6.4 Uprava.....	11
1.6.5 Vodenje in upravljanje odvisnih družb	11
1.7 KODEKS UPRAVLJANJA JAVNIH DELNIŠKIH DRUŽB	12
1.7.1 Spoštovanje Kodeksa upravljanja javnih delniških družb	12
1.7.2 Izjava o spoštovanju Kodeksa upravljanja javnih delniških družb	12
1.8 DOBRA NALOŽBA ZA INVESTITORJE	12
1.8.1 Lastniška struktura.....	12
1.8.2 Uspešen prodor delnice Telekoma Slovenije, d.d.	13
1.8.3 Lastne delnice	15
1.8.4 Kosovne delnice.....	15
1.8.5 Odobreni kapital in pogojno povečanje kapitala	16
1.8.6 Pravilnik o omejitvi trgovanja z delnicami družbe na podlagi notranjih informacij	16
1.8.7 Stabilna dividendna politika	16
1.8.8 Poročanje družbe.....	16
1.9 POMEMBNEJŠI DOGODKI V SKUPINI TELEKOM SLOVENIJE V LETU 2006	17
1.10 POMEMBNEJŠI DOGODKI PO DATUMU BILANCE STANJA.....	19
2 POSLOVNO POROČILO SKUPINE TELEKOM SLOVENIJE	20
2.1 STRATEŠKI CILJI IN USMERITVE SKUPINE TELEKOM SLOVENIJE ZA OBDOBJE 2007 – 2010.....	20
2.2 NAČRTI SKUPINE TELEKOM SLOVENIJE ZA LETO 2007	21
2.3 VSTOP NA TUJE TRGE	21
2.4 SMO POMEMBNI IGRALCI NA IKT TRGIH	22
2.5 OPERATER S POMEMBNO TRŽNO MOČJO	24
2.6 VELIKA POZORNOST KAKOVOSTI DELA, OMREŽJA IN STORITEV	25
2.7 ŠTEVILNE NOVOSTI ZA UPORABNIKE.....	25
2.8 UČINKOVITO ZMANJŠUJEMO ŠTEVILNA TVEGANJA	25
2.9 POVEČANJE NALOŽB V TELEKOMUNIKACIJSKO OMREŽJE	26
2.10 ZELO DOBRO POSLOVANJE SKUPINE TELEKOM SLOVENIJE	27
3 TRAJNOSTNO POROČILO SKUPINE TELEKOM SLOVENIJE	27
3.1 ODGOVORNO UPRAVLJANJE ČLOVEŠKIH VIROV	27
3.1.1 STRUKTURA ZAPOSLENIH V DRUŽBAH SKUPINE TELEKOM SLOVENIJE	27
3.1.2. Izobraževanje in razvoj zaposlenih	28
3.2 DRUŽBENA ODGOVORNOST	28
3.2.1. Kupcu in okolju prijazni izdelki ter storitve	29
3.3 OKOLJSKA ODGOVORNOST	29
3.3.1 Sistemi ravnanja z okoljem	29
3.3.2 Projekti na področju varovanja okolja	30
4 POSLOVNO POROČILO DRUŽB V SKUPINI TELEKOM SLOVENIJE.....	31
4.1 TELEKOM SLOVENIJE, D. D.	31
4.2 MOBITEL, D. D.	33
4.3 SIOL, D. O. O.	34
4.4 DRUGE DRUŽBE V SKUPINI TELEKOM SLOVENIJE.....	35
5 RAČUNOVODSKI IZKAZI SKUPINE TELEKOM SLOVENIJE IN TELEKOM SLOVENIJE D.D.....	37
5.1 IZJAVA O ODGOVORNOSTI UPRAVE.....	37
5.2 RAČUNOVODSKI IZKAZI SKUPINE TELEKOM SLOVENIJE SKLADNO Z MEDNARODNIMI STANDARDI RAČUNOVODSKEGA POROČANJA	38

5.3	RAČUNOVODSKI IZKAZI TELEKOMA SLOVENIJE, D.D. SKLADNO Z MEDNARODNIMI STANDARDI RAČUNOVODSKEGA POROČANJA	43
5.4	RAČUNOVODSKI IZKAZI DRUŽBE TELEKOM SLOVENIJE, D. D. SKLADNO S SLOVENSКИMI RAČUNOVODSKIMI STANDARDI	48
5.5	REVIZORJEVO POROČILO	56
5.6	POJASNILO SPREMEMB MED NEREVIDIRANIMI IN REVIDIRANIMI IZKAZI SKUPINE TELEKOM SLOVENIJE IN DRUŽBE TELEKOM SLOVENIJE, D.D.	57

1. UVOD

Objava revidiranega konsolidiranega in nekonsolidiranega letnega poročila Skupine Telekom Slovenije in družbe Telekom Slovenije, d.d. za leto 2006 je v skladu z določili Zakona o trgu vrednostnih papirjev (Ur. l. RS, št. 56/99) in s 34. členom Pravil Ljubljanske borze, d.d. Ljubljana.

Revidirano Letno poročilo Skupine Telekom Slovenije in Telekom Slovenije d.d. za leto 2006 je na svoji redni seji 25. aprila 2007 potrdil nadzorni svet družbe.

Računovodsko poročilo v sklopu Letnega poročila poleg uvodnih pojasnil in izjave o odgovornosti uprave sestavljajo tri sklopi, in sicer:

- računovodsko poročilo Skupine Telekom Slovenije pripravljeno skladno z Mednarodnimi standardi računovodskega poročanja (v nadaljevanju MSRP),
- računovodsko poročilo družbe Telekom Slovenije, d. d., pripravljeno skladno z MSRP in
- računovodsko poročilo družbe Telekom Slovenije, d. d., pripravljeno skladno z novimi Slovenskimi računovodskimi standardi 2006 (v nadaljevanju SRS).

Revizijo je opravila revizijska družba ERNST & YOUNG, Revizija, davčno in poslovno svetovanje d. o. o., ki je revidirala vse tri sklope računovodskih poročil in za vsakega od njih izdala pritrdilno mnenje, ki je priloženo k vsakemu od poročil. Revizijsko poročilo je družba prejela 18. aprila 2007.

Povzetek revidiranega letnega poročila je dostopen tudi na spletnih straneh družbe www.telekom.si.

Celotno revidirano letno poročilo za leto 2006 bo na vpogled na sedežu družbe Telekom Slovenije, d.d., Cigaletova 15, Ljubljana vsak delavnik od 10. do 12. ure in na spletnih straneh družbe www.telekom.si.

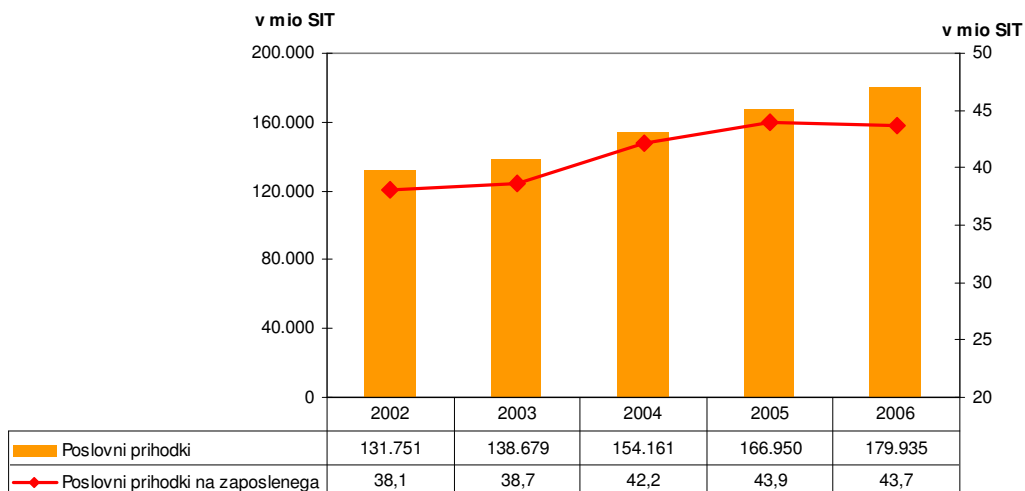
V skladu s 58. členom Zakona o gospodarskih družbah bo revidirano letno poročilo za leto 2006, skupaj z revizorjevim poročilom, v zakonskem roku posredovano Agenciji RS za javnopravne evidence in storitve.

Vse pomembnejše spremembe podatkov, vsebovanih v prospektu za borzno kotacijo, družba redno objavlja na spletnem portalu Ljubljanske borze SEOnet in na spletnih straneh družbe www.telekom.si.

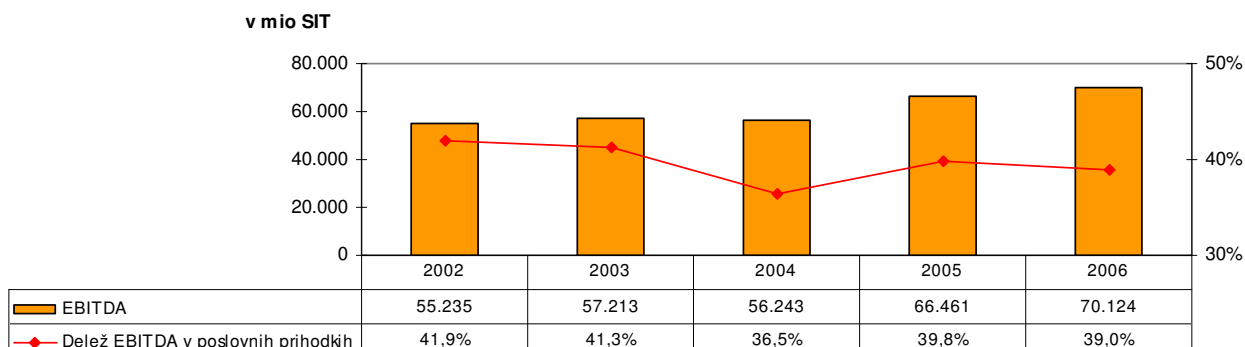
1.1 Poudarki poslovanja

Podatki o poslovanju Skupine Telekom Slovenije so izkazani skladno z Mednarodnimi standardi računovodskega poročanja.

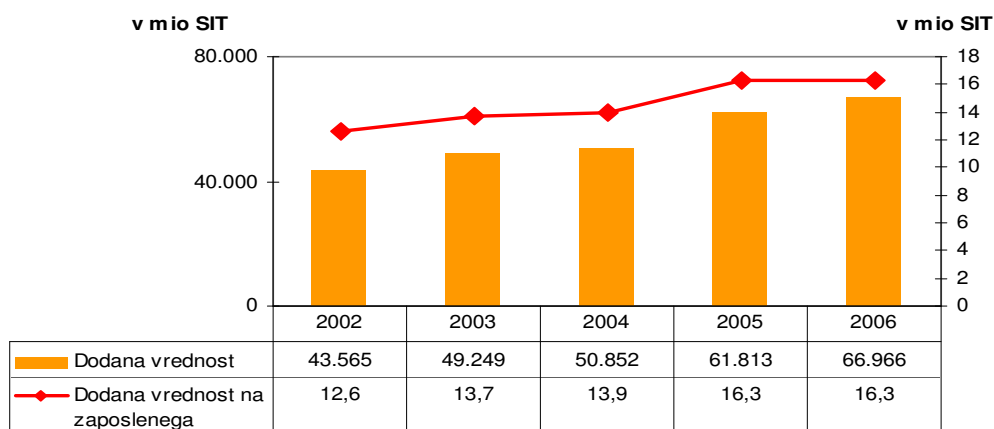
Poslovni prihodki in prihodki na zaposlenega Skupine Telekom Slovenije



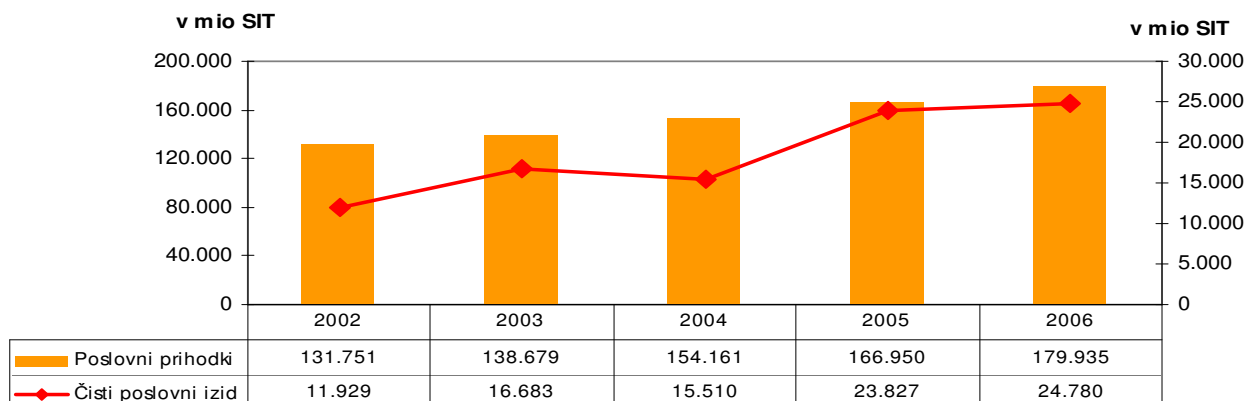
EBITDA in stopnja EBITDA Skupine Telekom Slovenije



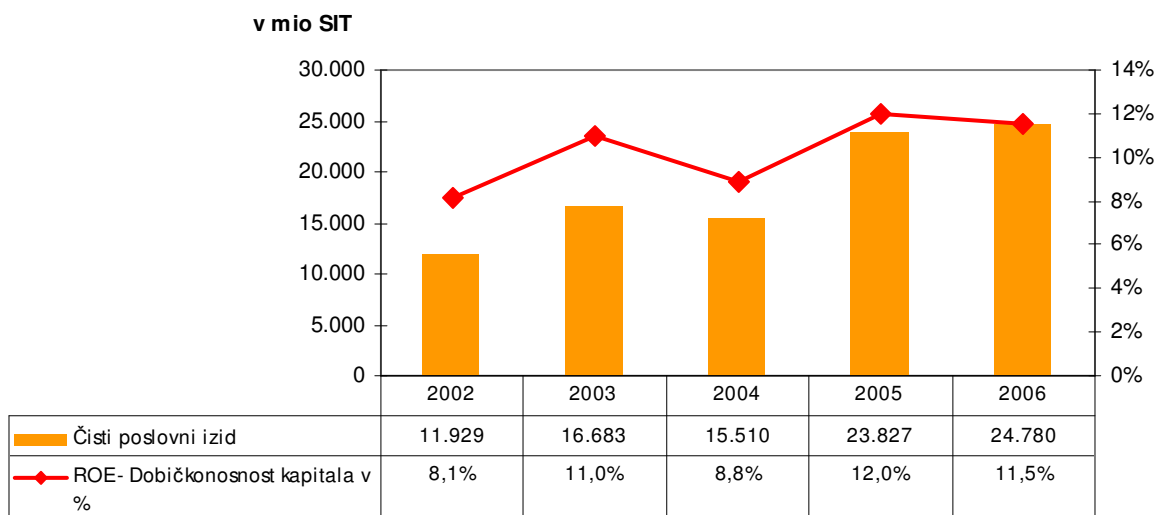
Dodana vrednost Skupine Telekom Slovenije



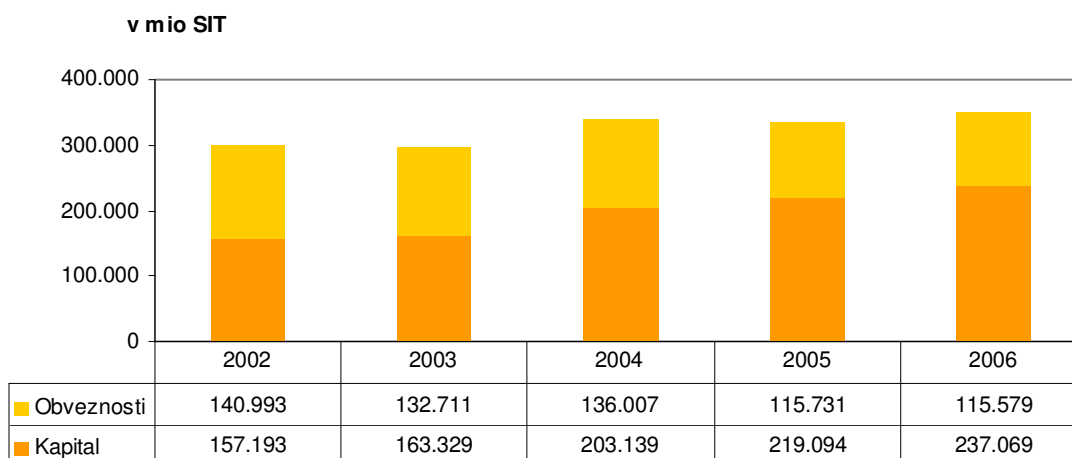
Poslovni prihodki in čisti poslovni izid Skupine Telekom Slovenije



Čisti poslovni izid Skupine Telekom Slovenije in ROE



Sestava virov sredstev Skupine Telekom Slovenije



1.2 Osebna izkaznica

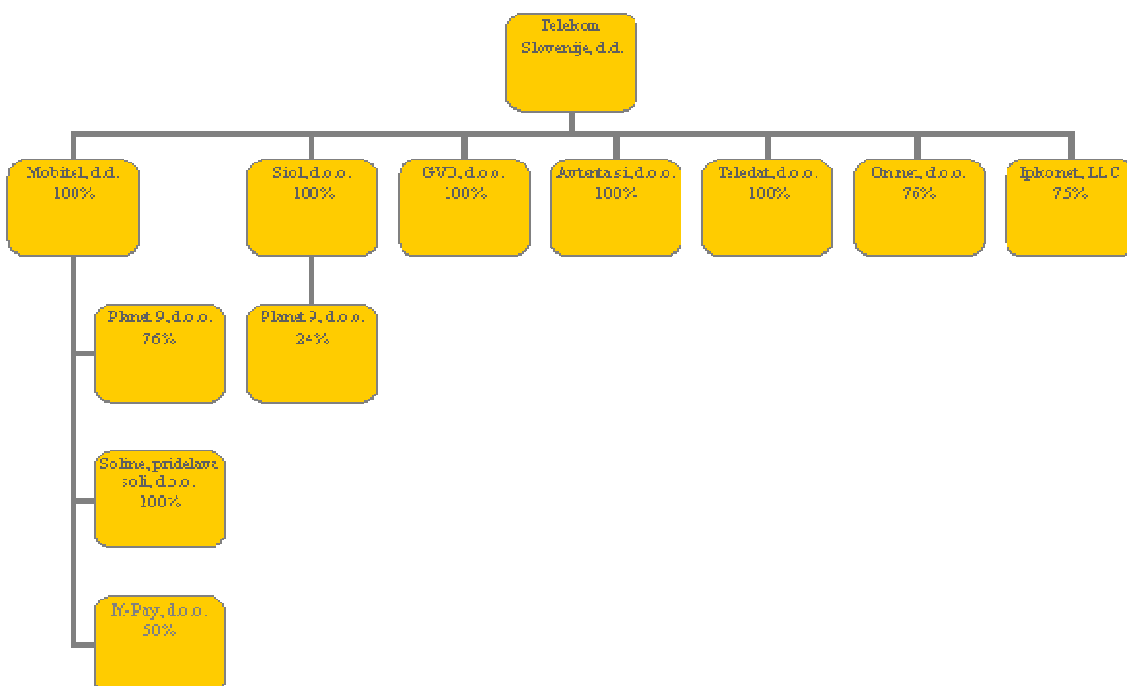
Splošni podatki o obvladujoči družbi Telekom Slovenije, d. d.

Firma: Telekom Slovenije, d. d.
 Sedež: Ljubljana
 Naslov: Cigaletova ulica 15, 1000 Ljubljana
 Enotna identifikacijska številka: 5014018
 Davčna številka: SI 98511734
 Številka vpisa v sodni register: vl. št. 1/24624/00, Okrožno sodišče v Ljubljani
 Št. delnic 6.535.478
 Kosovne delnice – oznaka TLSG
 Šifra osnovne dejavnosti 64.200 Telekomunikacije
 Telefon: 01 234 10 00
 Telefaks: 01 231 47 36
 Spletna stran: <http://www.telekom.si>
 Elektronski naslov: info@telekom.si

Hčerinske družbe v skupini

Naziv družbe	Država, v kateri je sedež družbe
MOBITEL, telekomunikacijske storitve, d. d.	Slovenija
PLANET 9, d. o. o.	Slovenija
SOLINE Pridelava soli d. o. o.	Slovenija
M-Pay, d. o. o.	Slovenija
SLOVENIJA ONLINE – SIOL INTERNET, d. o. o.	Slovenija
GVO, Gradnja in vzdrževanje telekomunikacijskih omrežij, d. o. o.	Slovenija
AVTENTA.SI, d. o. o.	Slovenija
Teledat, založništvo imenikov in podatkovnih baz, d. o. o.	Slovenija
On.net, Družba za informacijske sisteme, d. o. o.	Makedonija
Ipko Net, LLC	Kosovo

1.3 Organigram Skupine Telekom Slovenije



1.4 Pismo predsednika uprave družbe Telekom Slovenije, d.d., za poslovno leto 2006

Spoštovani investitor, delničar, partner!

S ponosom se oziram na leto 2006. Leto, ki je Skupino Telekom Slovenije vnovič postavilo pred velike, a dosegljive izzive doma in v tujini. Gledano globalno, so telekomunikacije še vedno ena od najbolj perspektivnih, obenem pa dinamičnih in konkurenčnih panog. Tudi v Sloveniji ni nič drugače. Trg je razvit, konkurenca pa vedno ostrejša. Potrebe uporabnikov po komunikaciji in medsebojnem povezovanju rastejo. Zadovoljimo jih lahko le s ponudbo edinstvenih, najboljših, najnaprednejših, varnih, vedno dosegljivih in obenem cenovno ugodnih uporabniških izkušenj z vseh področij telekomunikacij ter sistemskih integracij. Naše ekipe strokovnjakov opravljajo odlično delo in dobro izkoriščajo poslovne priložnosti. S tem so veliko pripomogli k temu, da je Skupina Telekom Slovenije prva na trgu. Prvi smo po vlaganjih v infrastrukturo in inovacije, za katero smo lani namenili 37,8 milijarde tolarjev (157,6 milijonov evrov). Ostajamo pa tudi prva izbira pri uporabnikih, kar dokazujejo naši visoki tržni deleži, ki skoraj na vseh segmentih, kjer smo prisotni, presegajo 75 odstotkov.

Finančni rezultati lanskega poslovanja so znova zelo dobri. Skupina Telekom Slovenije je ustvarila 180 milijarde tolarjev (750,9 milijona evrov) poslovnih prihodkov, kar je za 8 odstotkov več kot leto prej. Za 4 odstotke smo povečali tudi čisti poslovni izid, ki je znašal 24,8 milijarde tolarjev (103,4 milijona evrov). Dobri poslovni rezultati so seveda posledica uspešnega poslovanja vseh družb v skupini. Uspel nam je tudi dolgo pričakovani vstop na borzo. Vrednost prometa z našo delnico je prvi dan trgovanja presegla 860 milijonov tolarjev (3,59 milijona evrov). V letu 2006 je bil donos na delnico kar 61,5-odstoten. Rast delnice se nadaljuje tudi v letu 2007.

Prvi!

Uspešni smo tudi pri uresničevanju naše vizije, ki smo si jo zastavili zelo enostavno: Prvi! Prvi v prodaji uspešno nadomeščamo starejše tehnologije z novostmi ter s sodobnimi, prijaznejšimi in cenejšimi storitvami. Naša organizacijska kultura se razvija, zadovoljstvo, motivacija in ustvarjalnost sodelavcev so visoki. Tudi tesnejše povezovanje vseh družb v Skupini Telekom Slovenije že kaže prve rezultate. Postali smo hitrejši, veliko bolj odzivni in prilagodljivi v tržni tekmi in pri potrebah uporabnikov. Osredotočeni smo na poznavanje tehnoloških novosti, razvoj novih naprednih storitev in uporabniških izkušenj ter na razvoj trga. Uspešno smo zakorakali tudi na tuje trge, predvsem trge nam dobro poznane jugovzhodne Evrope in Sredozemlja. Prvi korak smo naredili marca, ko smo v drugem največjem ponudniku internetnih storitev v Makedoniji družbi On.net pridobili 76-odstotni lastniški delež. Maja smo 75-odstotni delež pridobili še v vodilnem ponudniku internetnih storitev na Kosovu, v družbi Ipko Net. Konec leta pa smo s prevzemom družbe Blic.net vstopili še na trg Bosne in Hercegovine.

Vrednote, ključ naše prepoznavnosti

Osnova naše prepoznavnosti je zanesljivo naša korporacijska kultura in vseprisotnost. Temeljna kamna nista le prepoznavna vizija in jasno poslanstvo. Naše delovanje temelji na dobri strategiji, na vrednotah, predanosti, zaupanju in timskem delu. Da bi obdržali ali celo povečali svojo prednost pred konkurenti, veliko vlagamo v izobraževanje, programe motiviranja in postopke ciljnega vodenja. Prepričan sem, da imamo v Skupini Telekom Slovenije dobre ekipe, ki bodo tudi v prihodnje s plodnim sodelovanjem in z medsebojno pomočjo skrbele za rast, konkurenčnost, visok ugled družbe in zaposlenih ter tržnih rešitev in vsebin. K temu veliko pripomore tudi že vpeljana nova organiziranost Telekoma Slovenije, d.d. in hčerinskih družb, saj so vsi procesi optimirani in učinkovitejši.

Zavedamo se tudi odgovornosti za družbo kot celoto. Verjamemo, da je usmerjenost v trajnostni razvoj, torej izkazovanje družbene odgovornosti in aktivno varovanje okolja, eden od temeljev uspešnosti in prodornosti vsakega podjetja. Zato s sponzorstvi, donatorstvi in mecenstvi, za katera smo lani skupno namenili 1,4 milijarde tolarjev (5,8 milijona evrov), še dodatno spodbujamo doseganje vrhunskih dosežkov v slovenskem športu, kulturi in znanosti.

Upravljanje družbe

V prejšnjih letih je bilo delovanje uprave podrejeno preobrazbi Telekoma Slovenije v tržno naravnano družbo. Lani sta bila izziva dva. Prvi je bil uspešno zaključena uvrstitev naših delnic na Ljubljansko borzo vrednostnih papirjev. S tem smo se zavezali tudi k spoštovanju visokih standardov poročanja, ki veljajo za javne delniške družbe. Z vstopom na borzo smo prvi v državi uvedli skrbnika likvidnosti, s čimer smo zanesljivo naredili korak naprej pri transparentnosti poslovanja, komuniciranju z lastniki in s potencialnimi

investitorji. Drugi izziv, ki je vsaj tako pomemben kot prvi, je zagotavljanje konvergence in boljšega povezovanja med matično in hčerinskimi družbami. S tem zagotavljamo večjo povezanost, dinamičnost in odzivnost znotraj skupine, na trgu pa se kažemo kot naprednejši in veliko bolj konkurenčen igralec, ki s svojimi rešitvami pomembno pomaga pri razvoju slovenskega gospodarstva in posameznih trgov v sredozemski regiji.

Izzivi prihodnosti

Uprava je pripravila Poslovni načrt Skupine Telekom Slovenije za obdobje 2007 - 2010, ki smo ga predložili v soglasje nadzornemu svetu. Pred seboj imamo tri ključne izzive. Prvi in najpomembnejši je povečanje vrednosti Skupine Telekom Slovenije. Cilj vseh podjetij je ustvarjanje vrednosti, kar bomo zagotovili z veliko inovativnostjo pri trženju storitev, rešitev in vsebin. Naš cilj je zadrževati visoke prihodke na naročnika in ohraniti tržni delež. To bomo dosegli z ustreznim prestrukturiranjem omrežja v sodobno IP omrežje. Prestrukturirali se bomo v sodobno, k uporabniku usmerjeno podjetje. Drugi izziv je nadaljnje zagotavljanje najsodobnejših širokopasovnih, multimedijskih in konvergenčnih storitev. S celovitim upravljanjem kakovosti storitev v omrežju bomo uporabnikom zagotovili raznoliko ponudbo. Naš cilj je ostati vodilni ponudnik v Sloveniji na teh segmentih z nad 60-odstotnim tržnim deležem tudi v letu 2010. Tretji izziv, ki je pred nami že nekaj let, pa je internacionalizacija poslovanja družbe. Med ključnimi usmeritvami ostaja nadaljnja širitev poslovanja na tuje trge – predvsem na IKT trge jugovzhodne Evrope in Sredozemlja, na partnersko povezovanje za obogatitev ponudbe in skupne aktivnosti družb v skupini na tujih trgih.

Čeprav je izzivov in ambicioznih ciljev veliko, sem prepričan, da nam jih bo uspelo uresničiti. Tako kot nam je uspelo uresničiti in preseči vse v preteklosti zastavljene naloge.

S člani uprave in z vsemi sodelavci Skupine Telekom Slovenije se vam zato zahvaljujem za izkazano podporo in zaupanje. Upravičevali ju bomo tudi v prihodnje.



mag. Bojan Dremelj,
predsednik uprave Telekoma Slovenije, d. d.

1.5 Poročilo nadzornega sveta družbe Telekom Slovenije, d. d., za poslovno leto 2006

Skupščina delničarjev je 31. januarja 2006 iz nadzornega sveta odpoklicala člana nadzornega sveta, predstavnika kapitala, mag. Matjaža Janšo in mag. Jožefa Zrimška. Na njuni mesti je imenovala Pavla Žaklja in dr. Andreja Brodnika. Na seji 13. marca 2006 je z mesta člana in predsednika nadzornega sveta odstopil dr. Miro Rozman. Nadzorni svet je za predsednika imenoval dr. Žigo Turka. Na isti seji je iz osebnih razlogov podal odstopno izjavo tudi predsednik uprave Libor Vončina. Nadzorni svet je za novega predsednika uprave Telekoma Slovenije, d. d., imenoval mag. Bojana Dremlja. 4. aprila 2006 je nadzorni svet imenoval dr. Filipa Ogrisa – Martiča in mag. Željka Puljiča za nova člana uprave. Funkcijo sta nastopila 1. maja. Skupščina delničarjev je junija za člana nadzornega sveta imenovala Damijana Koletnika.

Tudi sicer je nadzorni svet v letu 2006 veliko pozornosti namenil kadrovanju na vodilna mesta v Skupini Telekom Slovenije. Za podpredsednika uprave Telekoma Slovenije je potrdil Dušana Mitiča, dal je soglasje k imenovanju Bojane Sonnenwald Turk za direktorico hčerinske družbe Teledat, d. o. o., in Rudolfa Skobeta za direktorja hčerinske družbe SiOL, d. o. o. Seznanil se je tudi z razrešitvijo direktorja Mobitela, d. d., Antona Majzla in z začasnim imenovanjem mag. Bojana Dremlja na njegovo mesto.

Nadzorni svet je redno (trimesečno) spremljal poslovne rezultate Telekoma Slovenije, d.d. in vseh družb v Skupini Telekom Slovenije ter ugotavljal skladnost s sprejetimi poslovnimi in razvojnimi načrti. Na prvi seji v letu 2006 se je seznanil s poslovnim načrtom za obdobje 2006 – 2009 in sprejel poslovni načrt za tekoče leto. Spremljal je uresničevanje zastavljene dolgoročne strategije poslovanja, s poudarkom na ekonomiki in učinkovitosti poslovanja, uvajanju novih tehnologij in storitev, pospešenem širjenju širokopasovnega dostopa ter nadaljnjem širjenju poslovanja na tuje trge. Na tem področju je potrdil nekatere pomembne odločitve uprave za nakup On.neta v Makedoniji, Ipko Neta na Kosovu in Blic.neta v Republiki Srbski v BiH. Podprl je namero o nakupu 50-odstotnega deleža v gibraltarskem Gibtelecomu. Nadzorni svet je podprl tudi odločitev o pripojitvi hčerinske družbe SiOL, d.o.o. k matičnemu podjetju.

Skladno s strateškim programom slovenske vlade za odprodajo dela državnega premoženja v Telekomu Slovenije, je nadzorni svet upravo podprl, da sproži postopke za čim hitrejšo uvrstitev delnic Telekoma Slovenije, d.d. na Ljubljansko borzo. Delnice so začele kotirati na organiziranem trgu kapitala 2. oktobra 2006 in so se takoj uvrstile med najprometnejše.

Nadzorni svet Telekoma Slovenije, d. d., je deloval skladno s svojimi pristojnostmi, zapisanimi v zakonu o gospodarskih družbah, statutu delniške družbe in poslovniku o delu nadzornega sveta. V letu 2006 je imel deset rednih sej in eno korespondenčno sejo.

Ob koncu poslovnega leta 2006 je nadzorni svet ugotovil, da je Telekom Slovenije, d. d., posloval zelo dobro in presegel načrtovani dobiček ter vse druge temeljne planske postavke. Po natančnem pregledu in poglobljeni razpravi je potrdil letno poročilo o poslovanju Telekoma Slovenije, d. d., v predloženi obliki. Skupina Telekom Slovenije je v lanskem letu ustvarila 180 milijard tolarjev (750,9 milijona evrov) poslovnih prihodkov, kar pomeni 8-odstotno rast glede na leto prej. Za 11 odstotkov je povečala EBIT, ki je dosegel 34 milijard tolarjev (142 milijonov evrov). Čisti poslovni izid se je v primerjavi z letom prej povečal za 4 odstotke na 24,8 milijarde tolarjev (103,4 milijona evrov). K zelo dobrim rezultatom so pripomogle vse hčerinske družbe.

Družba Telekom Slovenije, d. d., je v lanskem letu ustvarila 97,3 milijarde tolarjev (406,2 milijona evrov) poslovnih prihodkov, kar pomeni 6-odstotno rast glede na leto prej. Za 10 odstotkov je povečala EBIT, ki je dosegel 16,1 milijarde tolarjev (67,2 milijona evrov). Čisti poslovni izid se je v primerjavi z letom prej zvišal za 90 odstotkov na 23,1 milijarde tolarjev (96,5 milijona evrov), na kar je v veliki meri vplivalo izplačilo deležev hčerinskih družb, ki pa je v konsolidaciji izločeno.

Nadzorni svet se je podrobno seznanil tudi z revizijskim poročilom, iz katerega je razvidno, da so računovodski izkazi pripravljeni skladno z računovodskimi standardi in drugimi predpisi s tega področja. Nadzorni svet ugotavlja, da računovodski izkazi prikazujejo resnično in pošteno sliko finančnega stanja Telekoma Slovenije na dan 31. december 2006. Zato bo skupščini delničarjev predlagal, da podeli razrešnico upravi in nadzornemu svetu za leto 2006.



dr. Žiga Turk,
predsednik nadzornega sveta Telekoma Slovenije, d. d.

1.6 Poročilo o vodenju in upravljanju

Upravljanje družbe Telekom Slovenije, d. d., in Skupine Telekom Slovenije temelji na zakonskih določilih in internih aktih. Skupino Telekom Slovenije sestavljajo obvladujoča družba Telekom Slovenije, d. d., in odvisne (hčerinske) družbe, v katerih ima obvladujoča družba večinski lastniški delež ali večino glasovalnih pravic.

Kot javna delniška družba Telekom Slovenije, d. d., sledi tudi priporočilom upravljanja, kot jih določa Kodeks upravljanja javnih delniških družb, kar je natančneje opredeljeno v izjavi o spoštovanju Kodeksa upravljanja javnih delniških družb.

1.6.1 Sistem upravljanja

Vodenje in upravljanje družbe Telekom Slovenije, d. d., poteka po dvotirnem sistemu upravljanja. Poleg skupščine delničarjev imata osrednjo vlogo uprava, ki vodi, zastopa in predstavlja družbo, in nadzorni svet, katerega temeljna pristojnost je nadzorstvo nad vodenjem družbe.

1.6.2 Skupščina delničarjev

Dve skupščini delničarjev v letu 2006

Na 11. seji skupščine delničarjev, 31. januarja 2006, so delničarji:

- odpoklicali enega člana nadzornega sveta,
- se seznanili z odstopom enega člana nadzornega sveta,
- na njuno mesto imenovali dva nova člana nadzornega sveta.

Na 12. seji skupščine delničarjev, 30. junija 2006, so delničarji:

- sprejeli spremembe in dopolnitve statuta družbe,
- sprejeli sklep o uporabi bilančnega dobička,
- članom uprave in nadzornega sveta podelili razrešnico za poslovno leto 2005,
- imenovali revizorja za poslovno leto 2006,
- se seznanili z odstopom člana nadzornega sveta in na njegovo mesto imenovali novega člana,
- določili sejnino članom nadzornega sveta.

1.6.3 Nadzorni svet

Nadzorni svet so na zadnji dan leta 2006 sestavljali naslednji člani:

Predstavniki kapitala:

- dr. Žiga Turk, predsednik nadzornega sveta
- dr. Borut Štrukelj
- dr. Andrej Brodnik
- Pavel Žakelj
- Karmen Ponikvar
- Damijan Koletnik

Predstavniki zaposlenih:

- Branko Sparavec
- Milan Richter
- Martin Gorišek

Mandat nadzornemu svetu se izteče 30. junija 2009.

Spremembe v nadzornem svetu v letu 2006:

- mag. Matjaž Janša in mag. Jožef Zrimšek sta bila člana nadzornega sveta do 31. januarja 2006,
- dr. Andrej Brodnik in Pavel Žakelj sta člana nadzornega sveta od 31. januarja 2006,
- dr. Miro Rozman je bil predsednik nadzornega sveta do 13. marca 2006,
- dr. Žiga Turk je bil član nadzornega sveta do 13. marca 2006, od tega datuma je predsednik nadzornega sveta,
- Damijan Koletnik je član nadzornega sveta od 30. junija 2006.

1.6.4 Uprava

Upravo družbe Telekom Slovenije, d. d., sestavljajo

- mag. Bojan Dremelj, predsednik uprave,
- Dušan Mitič, podpredsednik uprave,
- dr. Filip Ogris-Martič, član uprave,
- mag. Željko Puljič, član uprave,
- Darja Senica, članica uprave in delavska direktorica.

Spremembe v upravi v letu 2006:

- Libor Vončina je bil predsednik uprave do 13. marca 2006,
- mag. Bojan Dremelj je bil član do 13. marca 2006, od tega datuma je predsednik uprave,
- Dušan Mitič je bil član uprave do 13. marca 2006, od tega datuma je podpredsednik uprave,
- Darinka Virant je bila članica uprave do 1. maja 2006,
- dr. Filip Ogris-Martič je član uprave od 1. maja 2006
- mag. Željko Puljič je član uprave od 1. maja 2006

1.6.5 Vodenje in upravljanje odvisnih družb

V odvisnih družbah v Republiki Sloveniji opravlja uprava obvladujoče družbe funkcijo skupščine teh družb kot edini ustanovitelj in družbenik oziroma delničar. V odvisnih družbah v Republiki Makedoniji in na Kosovu pa sestavljajo skupščino družb poleg obvladujoče družbe tudi manjšinski družbeniki.

Družba	Vodstvo	Sistem upravljanja*
Mobitel, d. d.	Glavni izvršni direktor: Klavdij Godnič	enotirni
	Izvršni direktor: Igor Marinšek	
	Člani upravnega odbora: mag. Bojan Dremelj, predsednik, dr. Filip Ogris-Martič, mag. Željko Puljič, Klavdij Godnič, Igor Marinšek, Metod Zaplotnik, Tjaša Škrilec in Brane Miklavčič.	

*Opomba: Nadzorni svet družbe Mobitel, d. d., je 31. maja odpoklical direktorja družbe Antona Majzlja. Mesto direktorja je za čas do imenovanja novega direktorja zaupal mag. Bojanu Dremelju. V letu 2006 je bil še uveljavljen dvotirni sistem upravljanja. Skupščina je 22. novembra sprejela spremembe statuta, s katerim je uveljavila enotirni sistem upravljanja. 7. decembra 2006 je imenovala člane upravnega odbora, ki je bil konstituiran z dnem vpisa sprememb statuta v sodni register 31. januarja 2007.

Družba	Vodstvo
SiOL, d. o. o.	Direktor: mag. Rudolf Skobe*

*Opomba: Direktor mag. Rudolf Skobe je nastopil svojo funkcijo 1. septembra 2006, do takrat je to funkcijo opravljal mag. Tomaž Berginc.

Družba	Vodstvo
GVO, d. o. o.	Direktor: Jože Peterlin

Družba	Vodstvo
Avtenta.si, d. o. o.	Direktor: Darko Pretnar

Družba	Vodstvo
Teledat, d. o. o.	Direktorica: Bojana Sonnenwald Turk*

*Opomba: Direktorica Bojana Sonnenwald Turk je nastopila svojo funkcijo 5. aprila 2006, do takrat je to funkcijo opravljal Danilo Ofentavšek.

Družba	Vodstvo*
On.net, d. o. o.	Direktor: Predrag Čemerikić
	Nadzorni svet: Dušan Mitič, dr. Mitja Štular, Vladimir Peševski

*Opomba: Vodenje in upravljanje poteka skladno z zakonodajno ureditvijo v Republiki Makedoniji.

Družba	Vodstvo*
Ipko Net, d. o. o.	Izvršni direktor: Akan Ismaili
	Člani upravnega odbora: Bujar Musa, predsednik, Akan Ismaili, Dušan Mitič, dr. Filip Ogris Martič, Primož Karpe

*Opomba: Vodenje in upravljanje poteka skladno s kosovsko zakonodajo.

Telekom Slovenije, d. d., si bo še prizadeval za širitev enotnih standardov vodenja in upravljanja odvisnih družb v skupini.

1.7 Kodeks upravljanja javnih delniških družb

Družba Telekom Slovenije, d. d., pri upravljanju spoštuje vse veljavne pravne in zakonodajne akte. Še pomembnejše je to postalo po vstopu na organizirani trg Ljubljanske borze, d. d.

1.7.1 Spoštovanje Kodeksa upravljanja javnih delniških družb

Telekom Slovenije, d. d., je že pred vstopom na borzo deloval v skladu s splošno sprejetimi standardi vodenja in upravljanja, ki so uveljavljeni v slovenskem prostoru. Po vstopu na borzo so za družbo zavezujoča priporočila in standardi vodenja in upravljanja, kot jih določa Kodeks upravljanja javnih delniških družb, ki je stopil v veljavo marca 2004 in je bil prenovljen decembra 2005 ter februarja 2007.

Kodeks upravljanja javnih delniških družb je v družbi Telekom Slovenije, d. d., poleg veljavne zakonodaje in avtonomnih pravil Ljubljanske borze, d. d., pomembno vodilo za upravljanje in vodenje družbe ter Skupine Telekom Slovenije.

1.7.2 Izjava o spoštovanju Kodeksa upravljanja javnih delniških družb

Izjava o spoštovanju Kodeksa upravljanja javnih delniških družb družbe Telekom Slovenije, d. d. (Uradni list RS, št. 118/2005 z dne 17.12.2005, s spremembami in dopolnitvami, z začetkom veljavnosti z dnem 5.2.2007), je objavljena na sistemu elektronskega obveščanja Ljubljanske borze, d. d., SEOnet in na spletnih straneh družbe www.telekom.si.

1.8 Dobra naložba za investitorje

1.8.1 Lastniška struktura

Lastniška struktura 31. decembra 2006 in spremembe glede na konec leta 2005

	% lastništva 31.12. 2006	% lastništva 31. 12. 2005	Št. delničarjev 31. 12. 2006	Št. delničarjev 31. 12. 2005
Republika Slovenija	62,53	62,53	1	1
Investicijske družbe in DZU	4,41	6,26	14	15
Kapitalska družba	5,59	5,59	1	1
Kapitalska družba - PPS	1,77	1,77	1	1
Domače pravne osebe	6,04	6,84	414	351
Slov. odškodninska družba	4,25	4,25	1	1
Banke	0,97	1,38	10	4
Zavarovalnice	0,20	0,09	5	4
BPH	0,23	0,77	8	14
Tuje pravne osebe	1,24	0,18	10	6
Vzajemni skladi	1,66	0,57	16	6
Ostali skladi	0,32	0,65	10	15
Individualni delničarji	10,33	8,66	9.619	7.996
Telekom Slovenije, d. d.	0,46	0,46	1	1
SKUPAJ	100,00	100,00	10.111	8.416

Primerjava 10 največjih delničarjev

31.12.2006			31.12.2005		
Naziv delničarja	Delež %	Število delnic	Naziv delničarja	Delež %	Število delnic
Republika Slovenija	62,53	4.086.418	Republika Slovenija	62,53	4.086.418
Kapitalska družba, d.d.	5,59	365.175	Kapitalska družba, d.d.	5,59	365.175
Slovenska odškodninska družba, d.d.	4,25	277.839	Slovenska odškodninska družba, d.d.	4,25	277.839
NFD 1 delničarski investicijski sklad	1,85	121.199	NFD 1 delničarski investicijski sklad	2,53	165.322
Kapitalska družba, d.d. – PPS	1,77	115.558	Kapitalska družba, d.d. – PPS	1,77	115.558
Aktiva naložbe, d.d.	1,24	81.292	Aktiva naložbe, d.d.	1,41	92.100
Delniški VS Triglav steber I	1,02	66.641	Abanka d.d.	1,27	83.305
Maksima holding, d.d.	0,78	51.201	Maksima holding, d.d.	0,78	51.201
Poteza naložbe d.o.o.	0,51	33.063	Telekom Slovenije, d. d.	0,46	30.000
Confininvest Aktiengesellschaft	0,50	32.987	Poteza naložbe d.o.o.	0,45	29.217
SKUPAJ	80,04	5.231.373		81,04	5.296.135

Število delnic v lasti uprave in nadzornega sveta Telekoma Slovenije, d. d., 31. decembra 2006

Stanje 31.12.2006			
Ime in priimek	Funkcija	Število delnic	Delež v kapitalu v %
Uprava			
mag. Bojan Dremelj	predsednik uprave	-	-
Dušan Mitič	podpredsednik uprave	250	0,0038
Dr. Filip Ogris - Martič	član uprave	353	0,0054
mag. Željko Puljič	član uprave	200	0,0031
Darja Senica	članica uprave	318	0,0049
Nadzorni svet			
dr. Žiga Turk	predsednik nadzornega sveta	-	-
dr. Borut Štrukelj	član nadzornega sveta	-	-
dr. Andrej Brodnik	član nadzornega sveta	-	-
Pavel Žakelj	član nadzornega sveta	95	0,0015
Damijan Koletnik	član nadzornega sveta	-	-
Karmen Ponikvar	član nadzornega sveta	-	-
Branko Sparavec	član nadzornega sveta	-	-
Milan Richter	član nadzornega sveta	78	0,0012
Martin Gorišek	član nadzornega sveta	125	0,0015
SKUPAJ		1.419	0,0214

1.8.2 Uspešen prodor delnice Telekoma Slovenije, d.d.

Živahno trgovanje z delnicami na Ljubljanski borzi

Potem ko je Agencija za trg vrednostnih papirjev 30. avgusta Telekomu Slovenije, d. d., izdala dovoljenje za organizirano trgovanje, so delnice družbe 2. oktobra začele kotirati v uradni kotaciji Ljubljanske borze s trgovalno oznako TLSG.

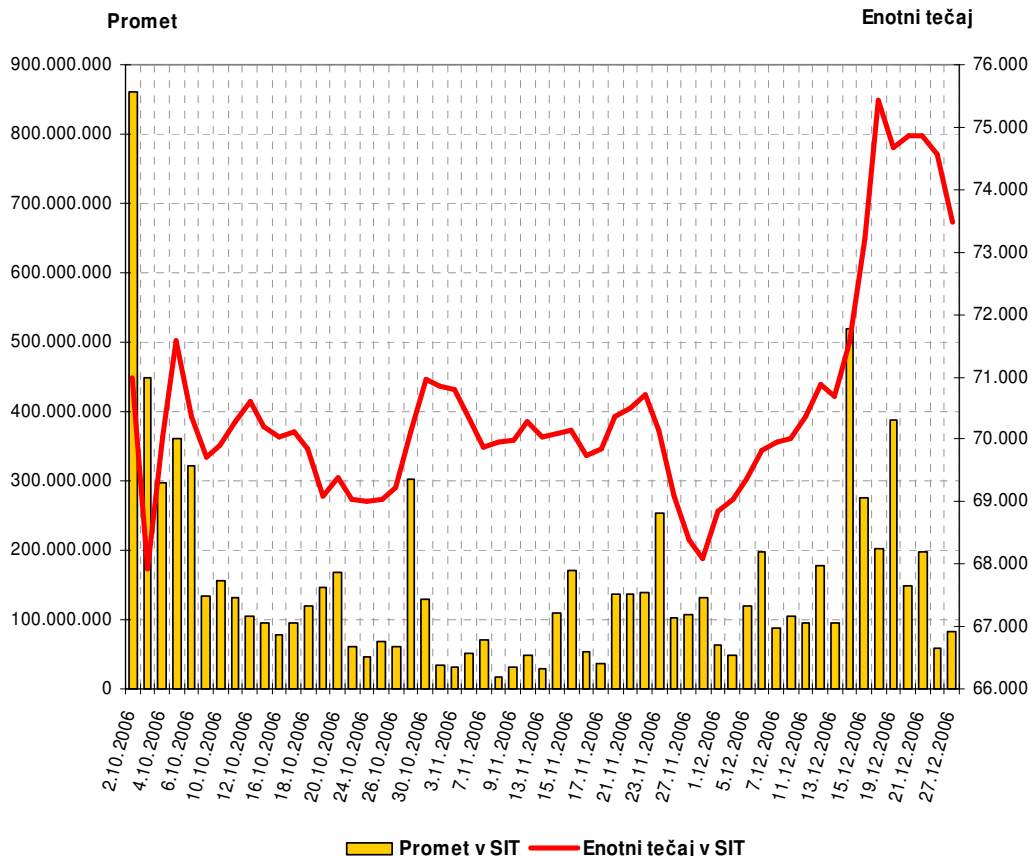
V prvem trgovalnem dnevu je enotni tečaj dosegel vrednost 70.990,54 tolarjev, vrednost prometa pa je znašala 860,41 milijonov tolarjev (za primerjavo: vrednost drugega največjega prometa je ta dan znašala 163 milijonov). Na zadnji trgovalni dan v letu, 27. decembra, se je enotni tečaj oblikoval pri vrednosti 73.478,91 tolarjev.

Uvrstitev delnic Telekoma Slovenije, d. d., v borzno kotacijo je vplivala na revizijo dveh najpomembnejših indeksov Ljubljanske borze - SBI20 in SBITOP. Delnice so bile uvrščene v njuno sestavo v začetku novembra in so v strukturi SBI20 zastopane s 13,26 odstotka oziroma z 18,38 odstotka v SBITOP.

Statistika trgovanja s TLSG na Ljubljanski borzi v letu 2006

	v SIT / %	Datum
Enotni tečaj		
Najvišji enotni tečaj v letu	75.444,04	18. december
Najnižji enotni tečaj v letu	67.927,42	3. oktober
Povprečni enotni tečaj	70.418,94	
Največja rast tečaja v %	3,1	4. oktober
Največji padec tečaja v %	4,3	3. oktober
Promet		
v mio SIT		
Celotni promet	8.435,0	
Promet skupaj s svežnji	9.266,4	
Največji dnevni promet	860,4	2. oktober
Najnižji dnevni promet	16,3	8. november
Skupno število lotov	123.800	-

Gibanje enotnega tečaja delnic TLSG in njihovega vrednostnega prometa na Ljubljanski borzi



Ključni podatki o delnici

	31.12.2006	31.12.2005
Osnovni kapital – nominalna vrednost	65.354.780.000 SIT	65.354.780.000 SIT
Število navadnih imenskih delnic	6.535.478	6.535.478
Število lastnih delnic	30.000	30.000
Nominalna vrednost delnice	Brez nominale - kosovna delnica	10.000 SIT
Tržna kapitalizacija v SIT	480.220.387.962	-
Tržna cena delnice	73.479	45.500
Knjigovodska vrednost delnice po MSRP ¹	29.010	26.503
Knjigovodska vrednost delnice po SRS ²	33.813	35.947
Čisti dobiček na delnico v SIT ³	3.809	3.663
Multiplikator dobička (P/E)	19,3	12,4
Kapitalska donosnost v % ⁴	61,5	- 4,2
Dividendna donosnost v % ⁵	1,7	2,7
Skupna donosnost v % ⁶	63,2	- 1,5

¹ Knjigovodska vrednost delnice je izračunana kot razmerje med kapitalom matične družbe po MSRP in številom izdanih delnic, zmanjšanim za število lastnih delnic.

² Knjigovodska vrednost delnice za leto 2006 je izračunana kot razmerje med kapitalom matične družbe po SRS in številom izdanih delnic, zmanjšanim za število lastnih delnic. Knjigovodske vrednosti delnice v grafih za leta 2003, 2004 in 2005 so izračunane kot: (kapital matične družbe po SRS – rezerve za lastne deleže)/(število izdanih delnic – število lastnih delnic).

³ Čisti dobiček na delnico je izračunan kot razmerje med čistim poslovnim izidom Skupine Telekom Slovenije po MSRP in številom izdanih delnic, zmanjšanim za število lastnih delnic.

⁴ Kapitalska donosnost delnice je izračunana kot: (tečaj na zadnji trgovanjski dan – tečaj na začetku leta)/tečaj na začetku leta.

⁵ Dividendna donosnost je izračunana kot razmerje med izplačano dividendo na delnico in tečajem delnice na zadnji trgovanjski dan.

⁶ Skupna donosnost delnice je izračunana kot seštevek dividendne in kapitalske donosnosti.

1.8.3 Lastne delnice

Skupščina delničarjev Telekoma Slovenije, d. d., je na 6. seji, ki je potekala 24. julija 2002, sprejela sklep, s katerim je pooblastila upravo družbe, da skladno s pravilnikom, ki ga sprejme nadzorni svet, po vsakokratni predhodni odobritvi nadzornega sveta pridobiva in odsvaja lastne delnice, in sicer v skladu z nameni iz 1. do 7. alinee 240. člena takrat veljavnega ZGD.

Skladno s sklepom skupščine je nadzorni svet 11. decembra 2002 sprejel Pravilnik o poslovanju z lastnimi delnicami, s katerim uprava družbe lahko pridobiva lastne delnice družbe skladno z zakoni, s statutom družbe, sklepi skupščine, pravilnikom in po predhodnem soglasju nadzornega sveta.

Na zadnji dan leta 2006 je družba imela 30.000 lastnih delnic, kar predstavlja 0,46 odstotka kapitala. Njihovo število je nespremenjeno od pridobitve v letu 2003.

1.8.4 Kosovne delnice

Na 12. skupščini družbe Telekom Slovenije, d. d., 30. junija 2006, so delničarji družbe sprejeli sklep o preoblikovanju delnic z nominalnim zneskom v kosovne delnice in na njegovi podlagi ustrezno spremenili statut družbe. Po vpisu sklepa v sodni register je KDD 29. septembra 2006 v imenu in za račun Telekoma Slovenije, d. d., v centralnem registru pri delnicah spremenila podatek o nominalni vrednosti delnice, ki se odslej glasi »1 kos«.

Osnovni kapital družbe je tako razdeljen na 6.535.478 navadnih imenskih kosovnih delnic.

1.8.5 Odobreni kapital in pogojno povečanje kapitala

Skupščina ni sprejela sklepa o odobrenem kapitalu, prav tako statut družbe ne vključuje pooblastila upravi, da lahko poveča osnovni kapital družbe na podlagi odobrenega kapitala.

Družba ni sprejela nobenega sklepa o pogojnem povečanju osnovnega kapitala.

1.8.6 Pravilnik o omejitvi trgovanja z delnicami družbe na podlagi notranjih informacij

Telekom Slovenije, d. d., je 21. septembra 2006 kot ena prvih družb, ki kotirajo na Ljubljanski borzi, sprejela Pravilnik o omejitvi trgovanja z delnicami družbe in z delnicami povezanih družb na podlagi notranjih informacij. Z njim je družba vzpostavila notranja pravila proti zlorabi notranjih informacij in uveljavila načelo enakovredne obveščenosti vseh vlagateljev.

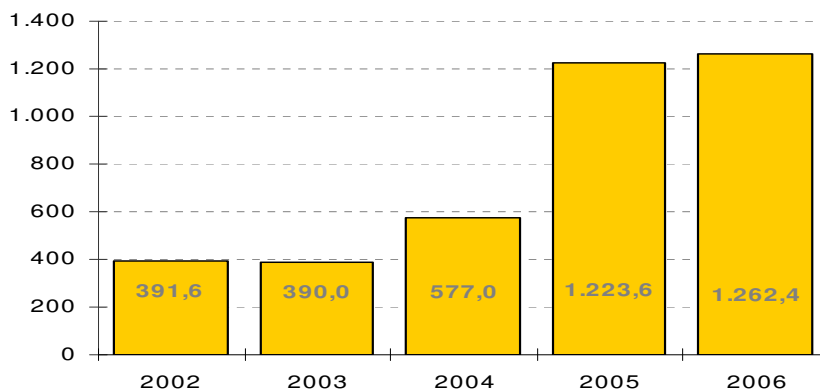
1.8.7 Stabilna dividendna politika

Dividendno politiko Telekoma Slovenije, d. d., opredeljuje statut družbe, in sicer kot odstotek od neto dobička, pri čemer ima prednost zagotavljanje sredstev za investicije in s tem večanje vrednosti delnice. Takšna politika je razvojno naravnana in usmerjena v ohranjanje ter krepitev konkurenčnega tržnega položaja družbe.

Vrednost dividende se oblikuje vsako leto s poslovnim načrtom. Višina je odvisna od doseženega poslovnega rezultata, optimalne davčne politike in politike investiranja, ob hkratnem upoštevanju interesov in pričakovanj lastnikov. Politika stabilnih dividend se bo izvajala tudi v prihodnje.

Na 12. skupščini Telekoma Slovenije, d. d., so delničarji sprejeli sklep, da se del bilančnega dobička, ki izhaja iz nerazporejenega čistega dobička za leto 2005, nameni za izplačilo dividend v višini 1.262,40 tolarjev bruto na delnico. Dividende so bile izplačane v 60 dneh od zasedanja skupščine.

Izplačana bruto dividenda na delnico



1.8.8 Poročanje družbe

Za zagotavljanje čim boljše obveščenosti zainteresiranih javnosti družba redno objavlja vse pomembnejše informacije in poročila o poslovanju družbe Telekom Slovenije, d. d., ter Skupine Telekom Slovenije, skladno z objavljenim finančnim koledarjem, na spletnem portalu Ljubljanske borze SEOnet in na spletnih straneh družbe www.telekom.si.

1.9 Pomembnejši dogodki v Skupini Telekom Slovenije v letu 2006

Skupina Telekom Slovenije je v letu 2006 dosegla številne uspehe. Poslovanje smo širili na mednarodne trge, svoje poslanstvo smo izpolnjevali z uvajanjem novih, uporabniku prijaznih in zanimivih storitev.

Januar

- Delovati je začela nova hčerinska družba Telekoma Slovenije, d. d. - Teledat, d. o. o.
- S 1. januarjem so slovenski mobilni operaterji, med njimi tudi Mobitel, d. d., omogočili prenosljivost mobilnih števil.
- Na 11. seji skupščine delničarjev so se delničarji seznanili z odstopom člana nadzornega sveta mag. Matjaža Janše in na njegovo mesto imenovali Pavla Žaklja. Delničarji so odpoklicali tudi člana nadzornega sveta mag. Jožeta Zrimška, na njegovo mesto pa imenovali dr. Andreja Brodnika.

Februar

- Telekom Slovenije, d. d., je uvedel tehnologijo ADSL2+.
- Družba GVO, d. o. o., je prejela certifikat vodenja kakovosti ISO 9001:2000.

Marec

- Nadzorni svet Telekoma Slovenije, d. d., se je seznanil z odstopoma predsednika nadzornega sveta dr. Mira Rozmana in predsednika uprave Liborja Vončine. Za novega predsednika nadzornega sveta je imenoval dr. Žigo Turka, za predsednika uprave pa mag. Bojana Dremlja.
- Telekom Slovenije, d. d., je v Skopju podpisal pogodbo o nakupu 76-odstotnega deleža v drugem največjem makedonskem internetnem ponudniku On.net.
- SiOL, d. o. o., je uporabnikom ponudil novosti, ki temeljijo na hitrejšem dostopu do širokopasovnega interneta ADSL 2+. SiOL-ovi naročniki lahko do interneta dostopajo s hitrostjo do 20 Mb/s.
- Mobitel, d. d., je komercialno vzpostavil gostovanje GSM s 300-im operaterjem.

April

- V Telekomu Slovenije, d. d., je bil uveden sistem upravljanja odnosov z uporabniki – CRM.
- Nadzorni svet Telekoma Slovenije, d. d., je imenoval nova člana uprave, dr. Filipa Ogrisa-Martiča in mag. Željka Puljiča.
- Telekom Slovenije, d. d., je podpisal pogodbo z družbo Western Wireless Int., ki je v Sloveniji poslovala pod blagovno znamko Vega, o umiku vseh tožb proti družbam Skupine Telekom Slovenije in državi in o umiku tožbe Telekoma Slovenije, d. d., proti Western Wireless Int. za neplačane storitve. Obenem je bil s to pogodbo podpisan tudi dogovor med Mobitelom, d. d., in slovensko podružnico Western Wireless o nakupu 191 lokacij baznih postaj Vege z vso pripadajočo opremo na lokacijah.

Maj

- Mandat je nastopila nova Uprava Telekoma Slovenije, d. d. Predsedniku uprave mag. Bojanu Dremlju, podpredsedniku uprave Dušanu Mitiču in delavski direktorici Darji Senica sta se pridružila nova člana – dr. Filip Ogris-Martič in mag. Željko Puljič.
- Uvedena je bila prenosljivost fiksnih telefonskih števil.
- Teledat, d. o. o., je izdal nov Telefonski imenik Slovenije na zgoščenki.
- Podpisana je bila pogodba o nakupu 75-odstotnega deleža v podjetju Ipko Net s Kosova, ki je največji alternativni ponudnik internetnih storitev na Kosovu.
- Nadzorni svet družbe Mobitel, d. d., je odpoklical direktorja družbe Antona Majzlja. Mesto direktorja je za čas do imenovanja novega direktorja zaupal mag. Bojanu Dremlju, predsedniku Uprave Telekoma Slovenije, d. d.

Junij

- SiOL, d. o. o., je kot ekskluzivni nosilec pravic za javno predvajanje svetovnega nogometnega prvenstva v Sloveniji, začel s premiernim predvajanjem vsebin z visoko ločljivostjo (HD). To je bil uvod v novo storitev, ki jo bo podjetje svojim naročnikom SiOL TV ponudilo v bližnji prihodnosti.
- 30. junija je bila 12. redna seja skupščine delničarjev.

- Telekom Slovenije, d. d., je vključil v promet 10-gigabitno ethernetno povezavo na hrbtničnem omrežju IP med Ljubljano in Mariborom ter 10-gigabitno mednarodno povezavo z Nemčijo.
- Mobitel, d. d., je naročnikom Mobitel GSM/UMTS zagotovil gostovanje WLAN na več kot 4.800 vstopnih točkah v 36 državah sveta. Število gostovanj WLAN se še povečuje.
- GVO, d. o. o., je prvi v Sloveniji začel uvajati tehnologijo mikrocevk in mikrokablov v kabelskih optičnih omrežjih.

Julij - avgust

- Družba Mobitel, d. d., je praznovala 10. obletnico uradnega zagona GSM omrežja.

September

- Mesto direktorja družbe SiOL, d. o. o., je prevzel Rudolf Skobe.
- V Skupini Telekom Slovenije smo začeli izvajati projekt Soča, katerega cilj je pridobiti nove naročnike na širokopasovni dostop do interneta in na storitev SiOL TV.
- Odbor za sprejem vrednostnih papirjev Ljubljanske borze je družbi Telekom Slovenije, d. d., izdal odločbo o sprejemu delnic družbe v borzno kotacijo.
- Kosovska agencija za telekomunikacije je hčerinski družbi Telekom Slovenije, d. d., Ipko Net, LLC dodelila koncesijo za opravljanje storitev fiksne telefonije.
- Telekom Slovenije, d. d., je podpisal pogodbo z Abanko Vipava, d. d., s katero je banko pooblastil za vzdrževanje likvidnosti svoje delnice na organiziranem trgu kapitala.
- Družba Mobitel, d. d., je predstavila HSDPA – nadgradnjo omrežja Mobitel UMTS, ki omogoča megabitne prenosne hitrosti.
- KDD je v centralnem registru pri delnicah družbe spremenila podatek o nominalni vrednosti delnice tako, da se delnica odslej glasi "1 kos".
- Avtenta.si je imela uspešno zunanjo presojo sistema kakovosti po standardu ISO 9001: 2000.

Oktober

- Telekom Slovenije, d. d., je s svojimi delnicami TLSSG začel kotirati na Ljubljanski borzi.
- Agencija za pošto in elektronske komunikacije je Telekomu Slovenije, d. d., podelila koncesijo za WiMAX. Gre za brezžično dostopovno tehnologijo, ki med drugim omogoča brezžični širokopasovni prenos prometa tipov Ethernet, IPv4/ IPv6 in ATM.
- Nadzorni svet Telekom Slovenije, d. d., je podal soglasje za nadgradnjo IP MPLS omrežja.
- Družba Telekom Slovenije, d. d., je podpisala pogodbo za odkup 24,975-odstotnega deleža družbe Avtenta.si in postala njen edini družbenik.

November

- Ljubljanska borza je delnice Telekom Slovenije, d. d., vključila v Slovenski borzni indeks SBI 20 in Slovenski indeks SBI TOP.
- Skupščina družbe Mobitel, d. d., je sprejela sklep o spremembi statuta družbe. Novi statut je uvedel enotirni sistem vodenja z osem članskim upravnim odborom.
- Izšel je nov univerzalni Telefonski imenik Slovenije 2007 v knjižni in elektronski obliki.
- Avtenta.si, d. o. o., je v sodelovanju s podjetjema Cisco in Microsoft izpeljala dogodek Informacijska varnost sodobnega podjetja.

December

- Skupščina Mobitela, d. d., je potrdila sestavo in imenovanje članov upravnega odbora družbe. Nov upravni odbor je mandat nastopil po vpisu sprememb statuta družbe v sodni register 1. 2. 2007.
- Nadzorni svet Telekom Slovenije, d. d., je dal soglasje k predlogu uprave o pripojitvi družbe Slovenija Online – SiOL Internet, d. o. o., k matičnemu podjetju.
- Nadzorni svet Telekom Slovenije, d. d., se je seznanil s Poslovnim načrtom Skupine Telekom Slovenije za obdobje 2007 – 2010 in ga potrdil v delu, ki se nanaša na leto 2007.
- Mobitel, d. d., je sporočil, da bo v letu 2007 v celoti nadgradil svoji mobilni omrežji s HSDPA in EDGE ter

tako občutno povečal hitrosti mobilnega podatkovnega prenosa povsod, kjer je zagotovljen signal Mobitel GSM/UMTS.

- Družba GVO, d. o. o., je imela uspešno zunanjo presojo sistema kakovosti po standardu ISO 9001:2000.
- Telekom Slovenije, d. d., je s podjetjem Sinfonika, d. d., podpisal pogodbo o prevzemu družbe Blic.net, d. o. o., največjega alternativnega ponudnika internetnih storitev v Republiki Srbski v BiH. Kontrola bo vzpostavljena v prihodnjem letu.

1.10 Pomembnejši dogodki po datumu bilance stanja

- Nadzorni svet Telekom Slovenije, d. d., je na svoji prvi seji v letu 2007 obravnaval gradivo za oddajo obvezujoče ponudbe hčerinske družbe Ipko Net iz Prištine na razpis za drugega mobilnega operaterja na Kosovu in k ponudbi dal soglasje.
- Okrožnemu sodišču v Ljubljani je bila 9. januarja 2007 predložena pogodba o pripojitvi družbe Slovenija Online - SiOL internet, d. o. o., kot prevzete družbe k družbi Telekom Slovenije, d. d., kot prevzemni družbi.
- Telekom Slovenije, d. d., je začel uresničevati letošnji največji projekt – »F²«, ki bo zaznamoval prihodnje desetletje. Družba se je odločila za množično gradnjo optičnih dostopovnih krajevnih omrežij v tehnologiji FTTH (Fiber to the Home). Gre za pomemben razvojni in tehnološki prehod z bakrenih na optična omrežja, ki imajo v primerjavi s prvimi veliko prednosti, kot so večja zanesljivost, kakovost in hitrost delovanja ter možnost dodatnih storitev.
- T-2, d. o. o., je zoper Telekom Slovenije, d. d., pred Okrožnim sodiščem v Ljubljani 17. januarja 2007 vložil tožbo za plačilo odškodnine v višini 129.556.756 evrov zaradi zlorabe prevladujočega položaja na trgu. Družba Telekom Slovenije, d. d., ocenjuje, da tožba nima ne dejanske, ne pravne podlage in ji v celoti ugovarja.
- Upravni odbor družbe Mobitel, d. d., je 31. januarja imenoval Klavdija Godniča za glavnega izvršnega direktorja, Igorja Marinška pa za izvršnega direktorja družbe. Upravni odbor je izvolil tudi predsednika mag. Bojana Dremlja in namestnika predsednika dr. Filipa Ogrisa-Martiča.
- Konzorcij Skupine Telekom Slovenije je 6. marca 2007 podpisal pogodbo za licenco za drugega operaterja GSM na Kosovu. Prek Ipko Neta bomo v Skupini Telekom Slovenije na Kosovu poskrbeli za konkurenčnost in širitev ponudbe mobilnih komunikacij. Poleg tega jih bomo nadgradili z vsemi naj sodobnejšimi rešitvami, ki jih omogoča tehnologija GSM in pozneje UMTS.
- Konec marca se je izvedla pripojitev hčerinske družbe SiOL matični družbi.
- 30. marca 2007 je na seji nadzornega sveta Telekom Slovenije, d.d. podal odstopno izjavo z mesta predsednika nadzornega sveta dr. Žiga Turk, ki ga je parlament potrdil za ministra brez listnice, pristojega za razvoj. Član nadzornega sveta bo ostal do skupščine delničarjev družbe. Nadzorni svet Telekom Slovenije, d.d. je za novega člana izvolil Damijana Koletnika.

2 POSLOVNO POROČILO SKUPINE TELEKOM SLOVENIJE

V letu 2007 in prihodnjem srednjeročnem obdobju bo naš prvi cilj izpolnjevanje premišljeno zastavljenega poslanstva.

2.1 Strateški cilji in usmeritve Skupine Telekom Slovenije za obdobje 2007 – 2010

V Skupini Telekom Slovenije zaznavamo **šest ključnih trendov**, ki bodo oblikovali poslovno politiko in razvojne usmeritve skupine v prihodnje; to so:

1. liberalizacija trga,
2. regulacija trga,
3. konvergenca storitev in razvoj širokopasovnih multimedijskih storitev,
4. razvoj novih tehnologij,
5. zahteve po optimizaciji poslovanja skupine,
6. globalizacija poslovanja.

Skladno s pričakovanimi trendi v okolju in temeljnimi strateškimi usmeritvami bodo naši cilji:

1. Povečevanje vrednosti skupine

Cilj vseh podjetij v skupini bo ustvarjati vrednost za nas, naše uporabnike, partnerje in lastnike. To bomo zagotovili z veliko inovativnostjo pri trženju storitev, rešitev in vsebin, s ciljem zadržati visoke prihodke in ohraniti tržni delež.

2. Zagotavljanje najsodobnejših širokopasovnih, multimedijskih in konvergenčnih storitev

Podjetja v skupini bodo zagotavljala najsodobnejše, kakovostne, zanesljive in varne storitve. Glavni poudarek bo na širokopasovnih in konvergenčnih fiksnih, mobilnih in kombiniranih storitvah. S celovitim upravljanjem kakovosti storitev v omrežju (»End to End QoS«) bomo strankam zagotovili diferencirano ponudbo glede na potrebe aplikacij.

3. Povezovanje zabavnih, inovativnih in poslovnih vsebin

Čim bolj učinkovito ponujanje zabavnih, inovativnih in zahtevnih poslovnih vsebin je nujno, da bomo preko tega postopno vsaj delno nadomeščali izpad prihodka iz klasičnih govornih telefonskih storitev na maloprodajnem trgu.

4. Nadzorovanje zmanjševanja deleža prihodkov iz klasičnih telefonskih storitev

Obstoječi prihodki iz klasičnih telefonskih storitev in klasičnih storitev zakupa pasovne širine še vedno predstavljajo pomemben segment poslovanja v skupini. Trenutni tržni deleži na segmentih fiksnih (vključno širokopasovni dostop) in mobilnih storitev nam omogočajo prehod na sodobne IP storitve.

5. Investicije v širokopasovno IP infrastrukturo in IP telefonijo

Strategijo razvoja kakovostnih širokopasovnih in konvergenčnih storitev bomo podprli z ustreznimi in pravočasnimi investicijami.

6. Spreminjanje kulture skupine – najsodobnejša uporabniška izkušnja komuniciranja

S prilagajanjem in informatizacijo poslovnih procesov, z zagotavljanjem učinkovitega sistema vodenja ter razvoja kadrov bomo oblikovali prilagodljivo okolje, kjer uporabnik je in bo v središču.

7. Optimizacija poslovanja in organizacija skupine

Z dodatno optimizacijo in informatizacijo poslovanja, povečanim nadzorom nad stroški in prestrukturiranjem poslovanja, z izkoriščanjem sinergij v skupini, utrditvijo sistema ciljnega vodenja z merljivimi kazalniki in drugimi ukrepi bomo optimizirali poslovanje Skupine Telekom Slovenije.

8. Regionalizacija poslovanja

Med ključnimi usmeritvami ostaja širitev poslovanja na tuje trge – predvsem na IKT trge jugovzhodne Evrope in Sredozemlja ter partnersko povezovanje in skupne aktivnosti družb v skupini na tujih trgih.

2.2 Načrti Skupine Telekom Slovenije za leto 2007

V Skupini Telekom Slovenije tudi v zaostrenih konkurenčnih pogojih za leto 2007 predvidevamo rast poslovnih prihodkov. Ena od večjih nalog, ki nas čaka, je prestrukturiranje, ker bomo le tako lahko sledili tržnim spremembam. Tudi zato bomo za naložbe namenili 221 milijonov evrov.

Začeli bomo z aktivnostmi za prestrukturiranje skupine iz vertikalne v horizontalno, ki je nujno zaradi predvidenih velikih sprememb na trgu. Te bodo posledica večje konkurence in bistvenih tehnoloških sprememb, ki prihajajo z IP platformami. Spremembe bodo bistveno vplivale predvsem na prihodke tradicionalnih storitev v fiksnih omrežjih, najbolj na znižanje prihodkov storitev fiksne telefonije.

Zaradi večjih vlaganj v optična omrežja v Skupini Telekom Slovenije za leto 2007 načrtujemo 221 milijonov evrov naložb. Od tega največji delež v Telekomu Slovenije, d. d., (64,9 odstotka) in v Mobitelu, d. d., (30,9 odstotka). Investicije v Telekomu Slovenije, d. d., bodo usmerjene primarno v vzpostavljanje sodobne širokopasovne infrastrukture, s poudarkom na investicijah v dostopovno optično omrežje, VDSL2 in IP hrbtenico. V Mobitelu, d. d., bodo sredstva vložili v širitev UMTS in GSM omrežja.

Telekom Slovenije, d. d., je v letu 2007 začel uresničevati projekt, ki bo zaznamoval prihodnje desetletje. Družba se je odločila za množično gradnjo optičnih dostopovnih krajevnih omrežij v tehnologiji FTTH (Fiber to the Home). Telekom Slovenije, d. d., načrtuje, da bo v letu 2007 vključil v promet do 50.000 optičnih priključkov. Zmogljiva optična omrežja bodo grajena za prihodnost, ko bo poudarek docela na različnih večpredstavnostnih storitvah in vsebinah.

Družba **Mobitel, d. d.**, predvideva v letu 2007 nekoliko povečano število naročnikov in rahlo znižanje predplačniških uporabnikov. Z napredno ponudbo dodatnih storitev je kljub spremembam predviden višji skupni promet uporabnikov storitev. Cilj družbe je konec leta 2007 doseči 78-odstotno pokritost prebivalstva Slovenije z omrežjem UMTS/HSDPA.

Družba **Teledat, d. o. o.**, v letu 2007 načrtuje še izrazitejši prodor na trg poslovnih imenikov in ponudbo novih storitev na mobilnem telefonu.

Družba **GVO, d. o. o.**, bo tudi v letu 2007 utrjevala koncept prodaje celovitih storitev na področju gradnje in vzdrževanja TK kabelskega omrežja ter povečala prepoznavnost na trgu.

Cilj Skupine Telekom Slovenije je postati celovit IKT ponudnik, ki bo uporabnikom omogočal najzahtevnejše in celovite rešitve na področju telekomunikacijske in informacijske tehnologije. Ta cilj v veliki meri uresničuje družba **Avtenta.si, d. o. o.** Dejavnost systemske integracije bo skupini dolgoročno omogočila obdržati vodilno vlogo na slovenskem trgu elektronskih komunikacij in jo razširiti na informacijski del.

Za podjetji **On.net, d. o. o.**, in **Ipko Net, LLC**, alternativna operaterja v Makedoniji in na Kosovu, ki sta postala člana skupine v letu 2006, je leto 2007 pomembna prelomnica v obsegu in dinamiki rasti – tako uporabnikov, kot prihodkov.

Skupina Telekom Slovenije bo nadaljevala s strategijo širitve, zlasti na trge jugovzhodne Evrope in Sredozemlja.

2.3 Vstop na tuje trge

Telekom Slovenije, d. d., kot matična družba Skupine Telekom Slovenije, je v letu 2006 naredil nekaj zelo velikih in pomembnih korakov k preobrazbi v mednarodno podjetje.

Po prevzemu družbe On.net v Makedoniji je prevzel še družbi Ipko Net na Kosovu in Blic.net v Republiki Srbski (Bosna in Hercegovina). Za vse tri družbe je značilno, da gre za ponudnike širokopasovnih povezav do interneta, ki svojo ponudbo sicer gradijo na različnih tehnologijah (od radijskih do hibridnih koaksialno optičnih omrežij), vendar z zasledovanjem enake uporabniške izkušnje. Posamezna lokalna tržišča omogočajo vsem trem družbam, da z načrtovanimi širitvami svojih dejavnosti (na segment IP telefonije in v primeru Ipko Neta tudi na segment mobilne telefonije) hitro postanejo univerzalni ponudnik telekomunikacijskih storitev na rezidenčnem in poslovnem trgu.

Poslovna logika prevzemne dejavnosti Telekoma Slovenije, d. d., je v oziranju k tistim tržiščem (v ožjem smislu tržiščem širokopasovnega dostopa do interneta, v širšem pa gre za tržišča konvergenčnih

telekomunikacijskih rešitev), ki tako na srednji, kot na dolgi rok ponujajo priložnosti za doseganje nadpovprečnih stopenj organske rasti. Poleg omenjenih trgov imajo takšne značilnosti še srbski, albanski in nekateri posamezni panožni telekomunikacijski trgi v jugovzhodni Evropi, kamor se namerava v prihodnje usmeriti Telekom Slovenije, d. d.

Družba je tako tudi na področju mednarodnih operacij začela s prvimi in odločnimi koraki k cilju, ki vodijo do diferencirane ponudbe storitev in so usmerjene k zadovoljstvu končnega kupca in delničarjev družbe.

2.4 Smo pomembni igralci na IKT trgih

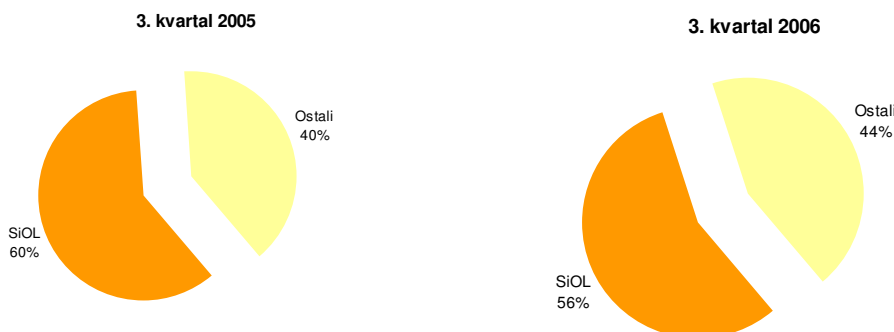
Visoke tržne deleže, ki v povprečju presegajo 60 odstotkov, družbe v Skupini Telekom Slovenije ohranjajo z razvojem novih storitev in rešitev ter ponudbe, prilagojene uporabnikom. Dober položaj na trgih omogoča družbam Skupine Telekom Slovenije uspešno rast in razvoj ter možnost oblikovanja konkurenčnih ponudb za uporabnike.

Tržni deleži Telekoma Slovenije, d. d., na področju fiksne telefonije

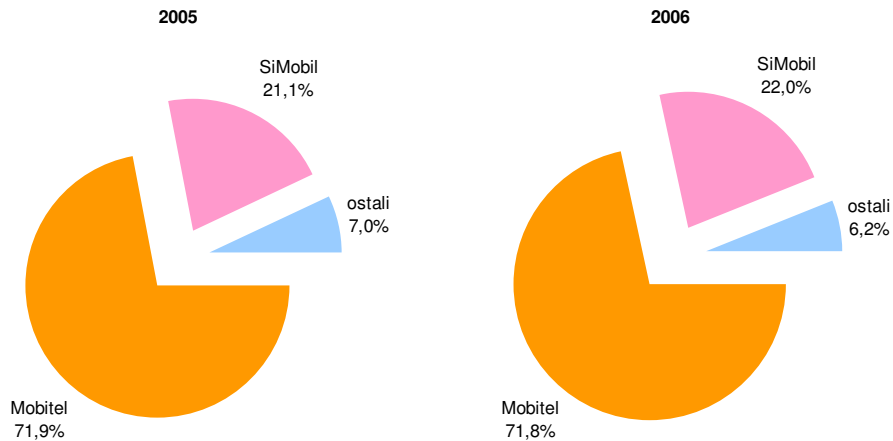


Vir: APEK-polletno poročilo 2006

Tržni deleži družbe SiOL, d. o. o., na trgu širokopasovnega dostopa



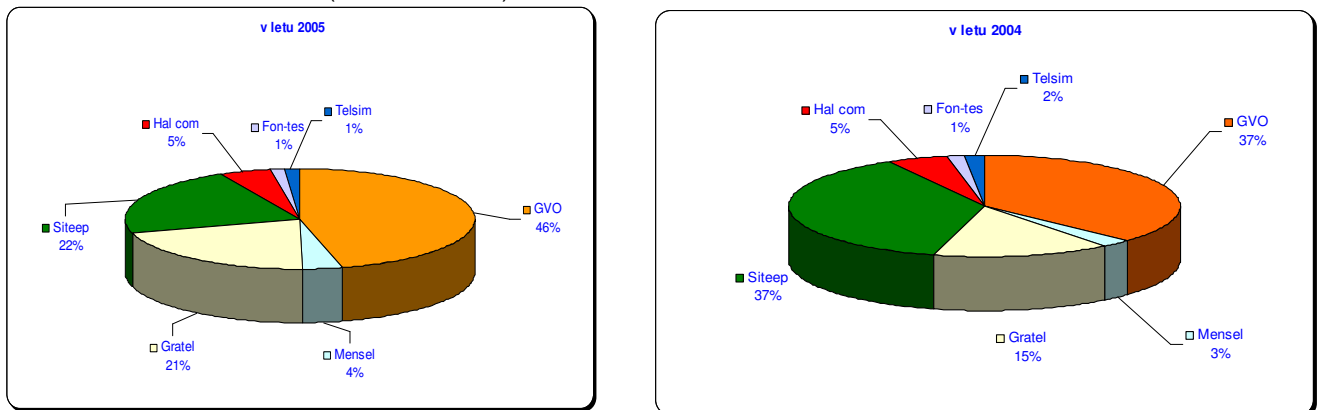
Vir: APEK-četrtno poročilo 2006 in letno poročilo 2005

Tržni deleži družbe Mobitel, d. d., na trgu mobilne telefonije

Vir: APEK, polletno poročilo 2006

Večji tržni delež na področju gradnje in vzdrževanja telekomunikacijskega omrežja

To dejavnost v slovenskem prostoru zaokroža sedem družb. Družba GVO, d. o. o., je povečala svoj tržni delež s 37 na 46 odstotkov (Vir: Ibon 2005).

**Prenasičen trg sistemske integracije**

Za slovenski trg je značilna nasičenost, ki omogoča le enoštevilično rast. Le-ta se je ustavila na 7 odstotkih. Kupci se dobro zavedajo stanja tehnologije in cen na popolnoma liberaliziranem trgu. Delež storitev v celotnem strošku za ITK investicije raste. IP telefonija postaja trend, to pa vzpodbuja uvajanje novih storitev v podjetja (brežžični dostop, povezave z IT aplikacijami...). Glavni konkurenti družbe Avtenta.si, d. o. o., so SRC.si, d.o.o. in S&T Slovenija, d.d., na celotnem segmentu, na področju IP-omrežij Smart-Com, d.o.o., Nil d.o.o. in Comtron d.o.o., na področju storitev pa Actual I.T., d.o.o.

Odličen položaj na trgu založniške dejavnosti

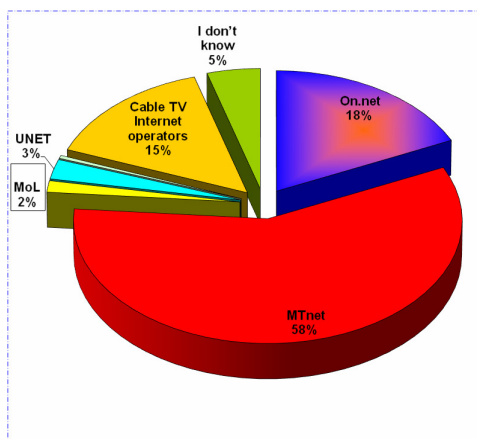
Teledat, d. o. o., kot založnik, in Telekom Slovenije, d. d., kot izdajatelj univerzalnega Telefonskega imenika Slovenije (s koncesijo do leta 2009) je imel v letu 2006 na področju belih strani 100-odstotni tržni delež, in sicer v elektronskih ter knjižnih verzijah. Na področju Rumenih strani je tržni delež ocenjen na 90 odstotkov. Ostalo v največji meri zapolnjujejo PIRS, Poslovni vodnik, manjši priložnostni občinski ali panožni imeniki in različni katalogi.

Uspešni tudi na mednarodnih trgih

Makedonija

Povpraševanje po širokopasovnih storitvah na makedonskem trgu (tako W-ADSL, kot tudi širše, x-DSL in kablskem segmentu) presega ponudbo. Trg bo zato v prihodnje rasel. Najagresivnejša konkurenca so kabljski operaterji in nacionalni operater Makedonski Telekom. Družba On.net, d. o. o., je imela konec leta 18-odstotni tržni delež.

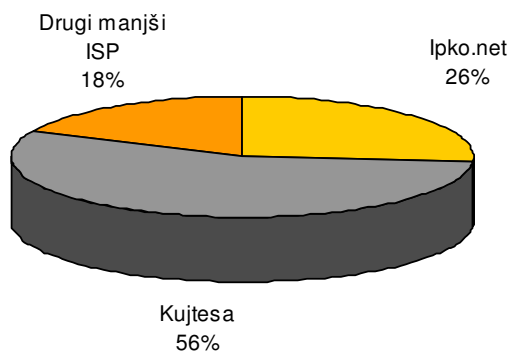
Tržni delež On.neta na širokopasovnem makedonskem trgu



Kosovo

Ipko.net LLC ima v segmentu širokopasovnih storitev s 26-odstotnim tržnim deležem zelo dober položaj. Velika nerazvitost trga glede trenutne kupne moči in internetne penetracije bo velika priložnost tudi v naslednjih letih. Aktivno pridobivanje pokritosti in izgradnje mreže širokopasovnih priključkov po vsem Kosovu in hkratna pospešena izgradnja prenosne mreže (tako brezžične kot kabljske) zagotavljata Ipko.net-u zanesljivo rast tudi v prihodnjih letih. Le-to nam zagotavlja tudi pridobitev koncesije za drugega mobilnega operaterja GSM na Kosovu.

Tržni delež družbe Ipko.net na kosovskem internetnem trgu



2.5 Operater s pomembno tržno močjo

Skladno z novim regulativnim okvirjem na trgu elektronskih komunikacij v EU in na njihovi podlagi sprejetimi določili Zakona o elektronskih komunikacijah (ZEKom) in Splošnim aktom o določitvi upoštevni trgov je Telekom Slovenije, d. d., na podlagi odločb Agencije za pošto in elektronske komunikacije RS (APEK) pridobil status operaterja s pomembno tržno močjo na 13 upoštevni trgih, Mobitel pa na 2 upoštevni trgih. Družbi sta se zato aktivno vključevala v reševanje celotne problematike, vezane na izpolnjevanje obveznosti, ki izhajajo iz navedenih statusov.

2.6 Velika pozornost kakovosti dela, omrežja in storitev

Kakovost postaja vse pomembnejši dejavnik pri odločanju kupcev za storitve Skupine Telekom Slovenije. Zato ji vse družbe v skupini posvečajo vedno več pozornosti in sredstev.

Leto 2006 je bilo leto preboja na področju uvajanja formaliziranih sistemov za obvladovanje kakovosti v Skupini Telekom Slovenije.

V decembru 2005 je hčerinska družba GVO, d. o. o., pridobila certifikat **ISO 9001**, v zadnjih dneh leta pa je uspešno opravila tudi že prvo redno letno obnovitveno presojo. Sistem ISO 9001 kakovostno vzdržuje tudi hčerinska družba Avtenta.si, d. o. o.

Telekom Slovenije, d. d., je v letu 2006 začel vzpostavljati sistema okoljske odgovornosti **ISO 14 001**. Projekt bo predvidoma zaključen do poletja 2007.

2.7 Številne novosti za uporabnike

Družbene, ekonomske in tehnološke spremembe so v zadnjih letih spremenile način dela in življenja. Prehod v informacijsko družbo, znižanje stroškov celotne infrastrukture in spremenjeni poslovni odnosi pri trženju storitev elektronskih komunikacij ter vsebin narekujejo nove trende v smeri konvergence oziroma zlivanja različnih področij.

V Skupini Telekom Slovenije smo v letu 2006 izvajali naslednje konkretne aktivnosti:

WiMAX

V okviru javnega razpisa smo pridobili licenco za frekvence »WiMAX«. Pripravili smo testne procedure s postopki testiranja in pogodbe za testne uporabnike ter dobavitelje. Izbrali smo lokacije, kjer bomo postavili bazne postaje, na katere bomo priključili testne uporabnike (beta testiranje).

VPN in VDSL

Na področju VPN so bili v ponudbo dodani ADSL2+ dostop in novi paketi različnih pasovnih širin za Ethernet dostop preko optike. Z Avtento.si, d. o. o., smo izvedli prvi skupni projekt upravljanja VPN storitve. V zaključni fazi so uvedba VPN storitve s QoS podporo in storitev VPLS, ki bodo na voljo po nadgradnji omrežja, ter postavitve testnih lokacij za POS prek protokola IP. V sodelovanju z Mobitelom, d. d., smo vzpostavili testno okolje s testiranjem dostopa do Intraneta Telekoma Slovenije, d. d., prek UMTS, kasneje pa s komercialno prodajo UMTS dostopov do VPN storitev.

V okviru koordinacije uvedbe VDSL2 storitev za poslovne uporabnike je pripravljen predlog dodatne ponudbe paketov za storitev VPN preko tehnologije VDSL2 za širši trg končnih uporabnikov.

IP Televizija

V zadnjem četrtletju leta 2006 sta se v omrežju SiOL-a, d. o. o., realizirali vključitev novih MPEG4 enkoderjev ter distribucija signala preko 10GE omrežja. S spremembo obstoječega kodeka MPEG-2 na MPEG-4 je družba povečala geografsko pokritosti potencialnih naročnikov za več kot dvakrat.

UMTS

Na področju UMTS telefonije sta bila razvita »Video Blog« in »Video Kamere«. V Video blogu je možno posneti in objaviti različne video posnetke in se predstaviti drugim uporabnikom, možno si je tudi ogledati bloge drugih uporabnikov in jih ocenjevati. Prek Video kamer uporabniki lahko gledajo prenose iz različnih koncev Slovenije v živo.

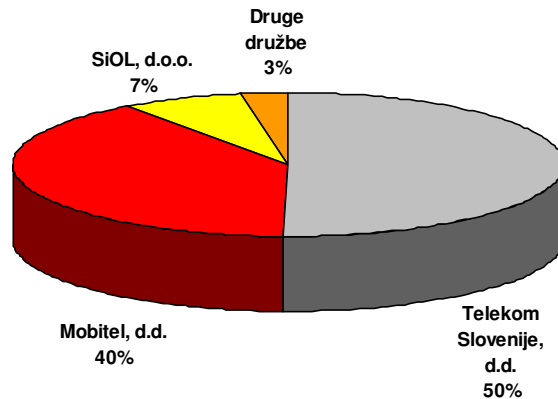
2.8 Učinkovito zmanjšujemo številna tveganja

Družbe v Skupini Telekom Slovenije so pri poslovanju izpostavljene številnim in različnim vrstam tveganj, ki jih obvladujejo sistematično. Namen je doseganje poslovne stabilnosti in zagotavljanje konkurenčne sposobnosti. Na ravni skupine smo začeli uvajati integriran sistem za celovito obvladovanje tveganj, ki bo zajel vse organizacijske enote in procese v matični družbi in v Skupini Telekom Slovenije. Zato smo izdelali seznam ključnih tveganj glede na pomembnost in verjetnost nastanka ter opredelili tudi mehanizme obvladovanja.

2.9 Povečanje naložb v telekomunikacijsko omrežje

V Skupini Telekom Slovenije smo leta 2006 nadaljevali z aktivno naložbeno politiko. Za gradnjo in posodobitev omrežij ter drugega premoženja smo namenili 37,8 milijarde tolarjev (157,6 milijonov evrov), kar je za 11 odstotkov več kot leto prej.

Naložbe po družbah v Skupini Telekom Slovenije



Največji delež v strukturi vseh naložb skupine v višini 19,6 milijard tolarjev (50 odstotkov) so predstavljala sredstva Telekoma Slovenije, d. d. Za naložbe so namenili 19,5 odstotka poslovnih prihodkov.

Pomembnejši projekti v letu 2006 so bili:

IP/MPLS omrežje

Eden od strateških ciljev Telekoma Slovenije, d. d., je nadaljnje posodabljanje hrbteničnega IP/MPLS omrežja. Na tem področju so v letu 2006 uresničili vse načrtovane naložbe. V začetku junija je bila vključena prva 10 Gigabitna povezava, in sicer na relaciji Ljubljana-Maribor.

Kabelsko omrežje

Na področju krovnega kabelskega omrežja smo izpolnjevali pomemben cilj doseganje vseh funkcijskih lokacij z optiko in zagotavljanje redundance na vseh pomembnih optičnih povezavah.

NGN

Prehod iz TDM v IP omrežje se je intenzivno izvajal tudi z uvedbo novih omrežnih elementov (Softswitchev). V prvi polovici leta so potekale priprave za vgradnjo tega elementa v naše omrežje, v tretjem kvartalu leta smo izvajali vgradnjo, v četrtem pa zahtevna in obsežna testiranja.

V zadnjem kvartalu leta se je začel tudi projekt uvedbe pilotske postavitve IMS (IP Multimedia System) infrastrukture, ki predstavlja nadaljnji korak pri prehodu v omrežje naslednje generacije. Nova infrastruktura nam bo omogočala konvergenco različnih dostopovnih tehnologij (žičnih in brezžičnih) in večjo prilagodljivost ter odzivnost pri uvajanju prihodnjih storitev.

Dostopno širokopasovno omrežje

Potekala je nadaljnja pospešena izgradnja širokopasovnega omrežja. Osnovni gradnik je že nekaj časa IP-DSLAM, na katerem so mogoče »triple-play« storitve.

Začeli smo z uvajanjem VDSL2. Na več kot 200 lokacijah smo omrežje nadgradili s to tehnologijo in jo testirali. V začetku leta 2007, ko bo komercialno dobavljiva, jo bomo zagotavljali na vseh večjih in srednjih lokacijah.

2.10 Zelo dobro poslovanje Skupine Telekom Slovenije

Skupina Telekom Slovenije je v letu 2006 poslovala zelo dobro in skladno z zastavljenimi načrti ter strateškimi usmeritvami.

Rezultati poslovanja v številkah

v mio SIT	2005	2006	06/05
Poslovni prihodki	166.950	179.935	108
Čisti prihodki od prodaje	164.927	178.548	108
Drugi poslovni prihodki	2.023	1.387	69
Poslovni odhodki	136.427	145.908	107
OPEX-poslovni odhodki pred amortizacijo	100.489	109.811	109
EBITDA	66.461	70.124	106
Amortizacija	35.938	36.097	100
EBIT - Dobiček iz poslovanja	30.523	34.027	111
Davek iz dobička z odloženimi davki	5.346	8.629	161
Čisti poslovni izid	23.827	24.780	104
Delež EBITDA v poslovnih prihodkih	39,8%	39,0%	98
Bilančna vsota	334.825	352.648	105
Kapital	219.094	237.069	108
ROE- Dobičkonosnost kapitala	12,0%	11,5%	96
Vrednost naložb	34.075	37.777	111
Število zaposlenih po stanju zadnji dan	3.799	4.116	108

3 TRAJNOSTNO POROČILO SKUPINE TELEKOM SLOVENIJE

V vseh družbah Skupine Telekom Slovenije se zavedamo, da je za naš uspeh posebno pomemben naš odnos do družbenega okolja. Zato ga skrbno vzdržujemo kot družbeno odgovorni partnerji razvoja lokalnih skupnosti. Hkrati moramo vzdrževati pravilen odnos do naravnega okolja, saj ga želimo ohraniti za prihodnje rodove. Pri vseh prizadevanjih in uspehih pa so nepogrešljivi naši zaposleni, ki soustvarjajo uspešno in družbeno odgovorno družbo.

3.1 Odgovorno upravljanje človeških virov

Hitre spremembe na telekomunikacijskem svetovnem trgu vplivajo tudi na človeške vire in zahtevajo nove pristope pri oblikovanju kadrovske politike v Skupini Telekom Slovenije. Kadrovska politika zato podpira poslovne odločitve in prispeva k dodani vrednosti v poslovanju celotne skupine. Vse bolj so izraziti sinergijski učinki, saj se pridobljena znanja in razviti sistemi krovne družbe vpeljujejo v hčerinske. S pomočjo kakovostne izbire, izmenjav in jasnega sistema ugodnosti zagotavljamo mobilnost kadrov znotraj skupine.

Letošnjim organizacijskim spremembam smo prilagajali organizacijsko kulturo in vrednote. Ustvarjali smo novo percepcijo pripadnosti in izbrisali staro dožemanje notranjih meja, kar smo poudarili z geslom "Pripadam široki Skupini Telekom Slovenije in sprejemam kulturne razlike znotraj skupine".

3.1.1. Struktura zaposlenih v družbah Skupine Telekom Slovenije

V Skupini Telekom Slovenije je bilo na dan 31.12.2006 zaposlenih 4.116 oseb. V primerjavi z letom 2005 se je število zaposlenih povečalo za 317 zaradi nakupa novih družb v tujini oz. zaradi povečanega obsega dela:

	31.12.2005	31.12.2006	Sprememba v letu 2006
Telekom Slovenije, d.d.	2.140	2.123	-17
Mobitel, d.d.	988	995	7
SiOL, d.o.o.	98	114	16
Druge družbe v Sloveniji	573	650	77
Družbe v tujini	-	234	234
Skupaj vsi zaposleni	3.799	4.116	317

Izobrazbena struktura zaposlenih

Kategorije zaposlenih	31.12.2005	Delež v %	31.12.2006	Delež v %	Sprememba v letu 2006
I – III	238	6,3%	213	5,2%	-25
IV	540	14,2%	536	13,0%	-4
V	1.725	45,4%	1912	46,5%	187
VI	418	11,0%	451	11,0%	33
VII	785	20,7%	894	21,7%	109
VIII/I – VIII	93	2,4%	110	2,7%	17
Zaposleni skupaj	3.799	100,0%	4.116	100,0%	317

3.1.2. Izobraževanje in razvoj zaposlenih

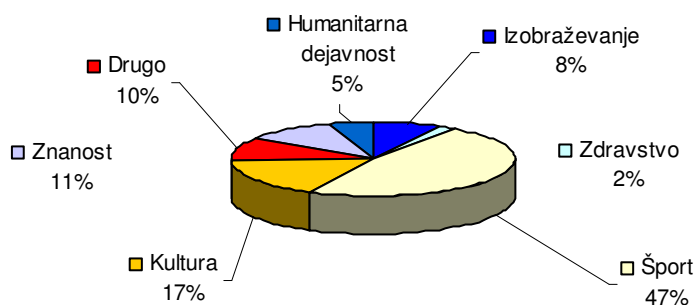
Na storitve in rast Skupine Telekom Slovenije vplivajo tudi sposobnosti in znanja zaposlenih. Delujemo namreč na hitro razvijajočem in dinamično spreminjajočem se telekomunikacijskem področju, zato skrbno načrtujemo vlaganje v izobraževanje, ki razširja kompetence zaposlenih in povečuje njihovo prilagodljivost. Zavedamo se, da je pridobivanje in prenašanje znanja neprekinjen proces.

Delež zaposlenih, vključenih v različna domača ali tuja izobraževanja in usposabljanja, se na letni ravni viša. Višanje deleža zaposlenih, ki se udeležijo vsaj enega izobraževanja, kaže na večjo skrb organizacijskih vodij za strokovni razvoj sodelavcev. Največ izobraževanj je s področij storitev, tehnoloških vsebin in informatike.

3.2 Družbena odgovornost

Družbeno odgovorno delovanje je sestavni del delovanja družb Skupine Telekom Slovenije. Naša prizadevanja segajo na široko polje družbenih dejavnosti, saj prevzemamo aktivno vlogo v različnih družbeno pomembnih akcijah ter prispevamo materialna in finančna sredstva. Ključna področja, ki jim namenimo sredstva, smo opredelili v Strategiji sponzorstev in donacij 2006, kjer smo opredelili štiri nivoje sodelovanja, ciljne skupine in strukturo obsega donatorskih sredstev po višini in namenu.

Razporeditev sredstev je razvidna iz grafa:



Leta 2006 smo v celotni skupini za sponzorstva in donacije namenili 1,4 milijarde tolarjev (5,6 milijona evrov),

kar je 8 odstotkov manj kot v letu 2005.

3.2.1. Kupcu in okolju prijazni izdelki ter storitve

Družbeno odgovornost izražamo tudi s storitvami in izdelki, ki so ekološko naravnani in usmerjeni k posebnim skupinam potrošnikov. Predvsem pa pri razvoju izdelkov in storitev stremimo k takim, ki so uporabnikom prijazni ali olajšajo procese, ki zadevajo celotno družbeno skupnost. Na ta način tudi sodelujemo z ožjo in širšo družbeno skupnostjo.

3.3 Okoljska odgovornost

Skupina Telekom Slovenije je vodilni ponudnik storitev elektronskih komunikacij na območju Republike Slovenije. Razvijamo in izvajamo storitve fiksne in mobilne telefonije ter storitve na področju internetnih povezav in njihovih vsebin. Pri tem posebno pozornost posvečamo odgovornemu ravnanju z okoljem.

Okoljska politika družbe sloni na naslednjih načelih:

1. Poslovne procese razvijamo in izvajamo tako, da zagotavljamo varovanje okolja in ohranjanje naravnih virov posvoda, kjer smo prisotni, vplive, ki pri tem nastajajo pa zmanjšujemo.
2. Rabo virov in energije, preko katere vplivamo na okolje, načrtno spremljamo. S postavljanjem in izvajanjem okolju prijaznih ciljev stremimo k stalnemu izboljševanju učinkovitosti in vačanju okoljske zaščite
3. Storitve in izdelke prilagajamo svetovnim smernicam okoljskega razvoja..
4. Zavezuje se za spremljanje in izpolnjevanje vseh zakonodajnih zahtev na področju okolja. Dodatno spremljamo in izpolnjujemo tudi ostale normativne in etične zahteve povezane z okoljskimi vidiki.
5. V uresničevanje okoljske politike aktivno vključujemo vse zaposlene, dobavitelje, zunanje izvajalce in poslovne partnerje. Za dvig znanja in okoljske kulture pri zaposlenih uresničujemo izobraževalne programe in skrbimo za načrtno komuniciranje na vseh ravneh podjetja.
6. Informacije v zvezi z okoljem sporočamo proaktivno zainteresiranim skupinam. Sprejemamo pobude in vprašanja javnosti ter se nanje konstruktivno odzivamo.

3.3.1 Sistemi ravnanja z okoljem

Po vstopu v Evropsko unijo področje varstva okolja v Sloveniji postaja vse bolj vpeto v evropsko in s tem mednarodno okolje. Sprejeta je bila obsežna okoljska zakonodaja, ki se postopoma udejanja v praksi in jo moramo spoštovati tudi v Skupini Telekom Slovenije.

Listina ETNO

K varovanju okolja smo zavezani z listino Evropskega združenja telekomunikacijskih operaterjev (ETNO), ki preko sekcije za trajnostni in okoljski razvoj podaja smernice za razvoj in izboljšave na okoljskem področju. Tako naše izvajanje okoljskih aktivnosti in načrtovanje novih poteka v skladu s ključnimi procesi, ki izboljšujejo kakovost življenja in naravnega okolja, predvsem na področju zmanjševanja emisij ogljikovega dioksida in porabe energije.

STANDARD ISO 14001

Uprava Telekom Slovenije, d.d. je v letu 2006 sprejela odločitev, da se področje okolja sistemsko uredi v obliki vzpostavitve sistema ravnanja z okoljem na podlagi mednarodnega standarda ISO 14001. Imenovali so projektno skupino in avgusta sprožili projekt vzpostavitve sistema ravnanja z okoljem«, pridobitev certifikata pa načrtujemo v sredini leta 2007.

FORUM EMS

Na ravni skupine si prizadevamo za objektivno obveščanje o poteku in izsledkih znanstvenih raziskav. Spodbujamo sodelovanje med vsemi, ki so vključeni v proces gradnje in delovanja postaj mobilne telefonije ali pa za to izkažejo interes. Smo aktiven član in podpornik Foruma EMS, ki skrbi za izobraževanje, povezovanje in objektivno obveščanje na nacionalni ravni. V okviru Foruma EMS smo podpisniki in izvajalci

kodeksa dobre prakse, ki podpisnike zavezuje k večjemu prispevku za zmanjšanje vnosa virov elektromagnetnega sevanja v prostor.

3.1.2 Projekti na področju varovanja okolja

- vzpostavitev celovitega sistema ločenega zbiranja odpadkov
- postavitve ciljnega spremljanja porabe električne energije, materialov in pogonskega goriva
- odgovorno umeščanje infrastrukture v prostor in zmanjševanje moči sprejemno-oddajnih postaj
- prizadevanje za vzpostavitev korektnega sodelovanja pri gradnji infrastrukture v lokalnih skupnostih
- v okviru intraneta vzpostavitev podatkovne baze »Portal za okolje«, kjer bodo zaposlenim dostopni podatki o ravnanju z okoljem
- vključitev zaposlenih v izvajanje okoljskih aktivnosti

4 POSLOVNO POROČILO DRUŽB V SKUPINI TELEKOM SLOVENIJE (podatki iz računovodskih izkazov v skladu s SRS)

4.1 Telekom Slovenije, d. d.

Družba Telekom Slovenije, d. d., je nadaljevala z doseganjem dobrih prodajnih in poslovnih rezultatov. V primerjavi z letom prej je za 6 odstotkov povišala poslovne prihodke, za 10 odstotkov je višji EBIT – poslovni izid iz poslovanja. Za naložbe je družba namenila 19 milijard tolarjev (79,5 milijona evrov). Z razvezo ADSL in ISDN ter s sklenitvijo partnerskega programa s ponudniki dostopa do interneta je dosegla izjemen porast števila priključkov ADSL.

Rezultati poslovanja v številkah

v mio SIT	Leto 2005	Leto 2006	06/05
Poslovni prihodki	91.874	97.346	106
Čisti prihodki od prodaje	90.739	94.328	104
Drugi poslovni prihodki	1.135	3.018	266
Poslovni odhodki	77.180	81.251	105
OPEX – poslovni odhodki pred amortizacijo	57.845	62.618	108
EBITDA	34.029	34.728	102
Amortizacija	19.335	18.632	96
EBIT – dobiček iz poslovanja	14.694	16.095	110
Davek iz dobička z odloženimi davki	2.629	4.001	152
Čisti poslovni izid	12.145	23.132	190
Delež EBITDA v poslovnih prihodkih	37,0%	35,7%	96
Bilančna vsota	283.226	273.210	96
Kapital	234.733	219.972	94
ROE – dobičkonosnost kapitala	5,5%	11,5%	209
Vrednost naložb	17.216	19.042	111
Število zaposlenih po stanju	2.140	2.123	99

Opomba:

S 1. januarjem 2006 so začeli veljati novi Slovenski računovodski standardi, ki so ob ZGD-1 podlaga za sestavitev računovodskih izkazov za obdobje januar – december 2006. Podatki za primerjalno obdobje so smiselno izkazani v veljavnih bilančnih shemah in zaradi prehoda na nove standarde niso neposredno primerljivi s poročanim obdobjem.

Preseganje prodajnih in trženjskih načrtov

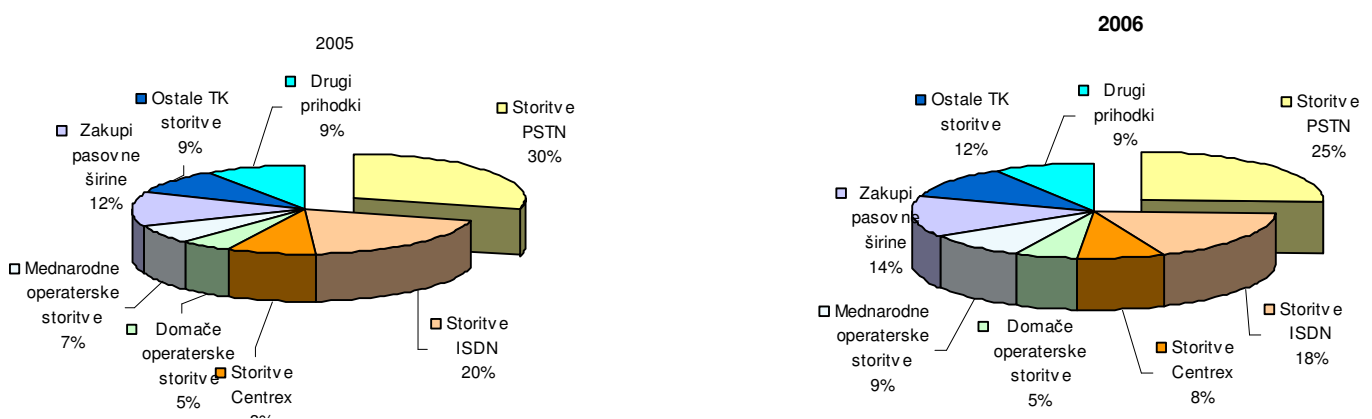
Višji prihodki od prodaje

Čisti prihodek od prodaje se je povišal za 6 odstotkov in dosegel 94,3 milijarde tolarjev. Zaradi zasičenosti trga, konkurenčnih pritiskov na cene in drugih vplivov, so se znižali prihodki od klasičnih telefonskih priključkov za 7 odstotkov. Znižanje je tudi posledica zmanjševanja števila naročnikov PSTN in osnovnih ISDN priključkov, manjše prodaje novih priključkov ter nižjega prometa.

Zaradi pritiska konkurence so se – cenovno pogojeno – znižali tudi nekateri prihodki mednarodnih storitev, ki jih nadomeščajo višji prihodki mednarodnega tranzitnega prometa.

Na drugi strani beležimo porast prihodkov širokopasovnega dostopa (ADSL, SRD, PRD) zaradi novih vključitev in večjega obsega naročnin, zakupa pasovne širine in kolokacij. V okviru prodaje storitev zakupa pasovne širine, kjer so prihodki narasli za 16 odstotkov, so bile dosežene spremembe v smislu umika tehnološko zastarelih storitev novim IP-storitvam in zakupu optike.

Struktura prihodkov v letih 2005 in 2006



Konkurenčne cene storitev Telekoma Slovenije, d. d.

Telekom Slovenije, d. d., je v primerjavi s cenami storitev telekomov v sosednjih državah eden od najcenejših ponudnikov. V primerjavi osnovnih paketov ponudbe ima družba najnižje cene priključnine ISDN, najnižja pa je tudi cena minute pogovora v višji tarifi v primerjavi s cenami v lokalnih omrežjih.

V primerjavi s cenami ponudnikov v sosednjih državah ima Telekom Slovenije, d. d., najnižje cene priključnine ISDN, najnižjo mesečno naročnino, PSTN in ISDN, pa ima T-Hrvatski Telekom. Telecom Italia ne nudi več novih ISDN priključkov, število starih upada zaradi zamenjav z mobilnimi telefoni in ADSL priključki.

Telekom Slovenije, d. d., ima najnižjo ceno minute pogovora v višji tarifi. Najnižjo ceno minute pogovora v nižji tarifi ima T-Hrvatski telekom. Telecom Italia in Magyar Telekom pri vsakem uspešnem klicu dodatno zaračunata tudi vzpostavitev klica.

Naložbe

Za prenovu in modernizacijo omrežja ter druge naložbe je družba namenila 19 milijard tolarjev, kar je za dobri dve milijardi več kot leta 2005.

V mio SIT	Leto 2005	Leto 2006	06/05	Delež v %
Gradbeni objekti	2.213	1.943	88	10,2%
TK mreža	6.956	7.815	112	41,0%
Telekomunikacijska oprema	5.831	7.148	123	37,5%
Informacijski sistem in TMN	1.742	1.589	91	8,3%
Neopredmetena sredstva	22	16	73	0,1%
Nabava drugih osn. Sredstev	451	531	118	2,8%
SKUPAJ	17.216	19.042	111	100 %

4.2 Mobitel, d. d.

V družbi Mobitel, d. d., so ob rahlem povečanju obsega uporabnikov in spremenjeni strukturi v korist povečanja števila naročnikov v primerjavi s predplačniki povečali obseg prometa v svojem omrežju. Vse več uporabnikov dobiva tudi UMTS storitve. V letu 2006 je družba poslovala skladno z načrti. Za 7 odstotkov je povečala poslovne prihodke in za en odstotek čisti poslovni izid. Za naložbe je namenila 14,9 milijarde tolarjev (62,3 milijona evrov).

Rezultati poslovanja v številkah

v mio SIT	Leto 2005	Leto 2006	06/05
Poslovni prihodki	88.270	94.783	107
OPEX – poslovni odhodki pred amortizacijo	58.840	62.177	106
EBITDA	29.431	32.606	111
Amortizacija	16.807	17.613	105
EBIT – dobiček iz poslovanja	12.624	14.993	119
Davek iz dobička z odloženimi davki	2.258	3.150	140
Čisti poslovni izid	10.507	10.618	101
Delež EBITDA v poslovnih prihodkih	33,3%	34,4%	103
Bilančna vsota	166.204	160.761	97
Kapital	96.983	96.815	100
ROE - dobičkonosnost kapitala	12,2%	11,6%	95
Vrednost naložb	15.683	14.925	95
Število zaposlenih	988	995	101

Opomba:

S 1. januarjem 2006 so začeli veljati novi Slovenski računovodski standardi, ki so ob ZGD-1 podlaga za sestavo računovodskih izkazov za obdobje januar – december 2006. Podatki za primerjalno obdobje so smiselno izkazani v veljavnih bilančnih shemah in zaradi prehoda na nove standarde niso neposredno primerljivi s poročanim obdobjem.

Povečanje števila naročnikov

Mobitel, d. d., je dosegel v digitalnem GSM/UMTS omrežju povečanje skupnega števila uporabnikov za 3.342. To je posledica povečanega števila naročnikov za 40.539, kar je za eno odstotno točko nad načrtom. Število uporabnikov predplačniških storitev (Mobi) se je zmanjšalo za 37.197. Pri ponudnikih storitev MVNO (Mobilni virtualni operater omrežja) se je število naročnikov in uporabnikov povečalo za 35 tisoč.

Število uporabnikov

Število uporabnikov	Leto 2005	Leto 2006	06/05
Naročniki	707.340	747.879	106
Mobi	568.393	531.196	93
Skupaj	1.275.733	1.279.075	100

Širitev pokritosti UMTS signala

Družba je za investicije porabila 14,9 milijarde tolarjev. Največ sredstev so namenili za gradnjo in vključevanje baznih postaj oziroma mestnih celičnih struktur v zaokroženo celoto. Vključenih je bilo 69 novih UMTS baznih postaj. Konec leta je bilo s 473 vključenimi UMTS baznimi postajami pokritega 71,6 odstotka prebivalstva. Hiter porast UMTS uporabnikov v drugi polovici leta 2006 (ob koncu leta je bila presežena številka 100.000 aktivnih UMTS uporabnikov) že generira nadaljnje zahteve uporabnikov po širitvi pokrivanja.

Ostale ključne investicije so bile:

- Vključitev 80 GSM baznih postaj. V GSM omrežje je zdaj vključenih 873 baznih postaj.
- Posodobitev jedrnega dela paketnega GPRS/UMTS omrežja. Razvoj omrežja je bil usmerjen v podporo novim aplikacijam in tehnologijam (EDGE, HSDPA, SIP/IMS...). S posodobitvijo so se za več kot dvakrat povečale količine prenesenih podatkov (na letnem nivoju) in potrebe po pasovni širini.
- Realizacija nekaterih projektov na področju razvoja IP infrastrukture storitvenega in poslovnega omrežja.
- Uvajanje in pridobivanje novih lokacij NeoWLAN omrežja. Vzpostavljenih je bilo 12 novih lokacij, konec leta so se začele priprave 5 dodatnih lokacij. Ob koncu leta je skupno delovalo 64 NeoWLAN lokacij.

4.3 SiOL, d. o. o.

Družba SiOL, d. o. o., je ob zmanjšanem tržnem deležu širokopasovnih dostopov na xDSL tehnologiji in v primerjavi z ostalimi ponudniki storitev ob koncu leta povečala število ADSL naročnikov v svojem omrežju. Nadaljevala je tudi z uspešnim uvajanjem IP televizije in drugih novih storitev ter produktov v sklopu IP telefonije. Družba je povečala poslovne prihodke za 21 odstotkov. Z obsegom poslovanja so bili za enak odstotek višji tudi poslovni odhodki. EBIT - dobiček iz poslovanja je dosegel 511 milijonov tolarjev (2,1 milijona evrov) in je v primerjavi z letom prej višji za 27 odstotkov.

Rezultati poslovanja v številkah

v mio SIT	Leto 2005	Leto 2006	06/05
Poslovni prihodki	13.668	16.596	121
Poslovni odhodki	13.267	16.085	121
OPEX - poslovni odhodki pred amortizacijo	12.393	15.047	121
EBITDA	1.275	1.549	121
Amortizacija	874	1.038	119
EBIT - dobiček iz poslovanja	401	511	127
Davek iz dobička z odloženimi davki	16	0	0
Čisti poslovni izid	402	514	128
Delež EBITDA v poslovnih prihodkih	9,3%	9,3%	100
Bilančna vsota	7.631	10.080	132
Kapital	4.193	4.563	109
ROE - dobičkonosnost kapitala	12,0%	12,5%	104
Vrednost naložb	862	2.805	325
Število zaposlenih po stanju	98	114	116

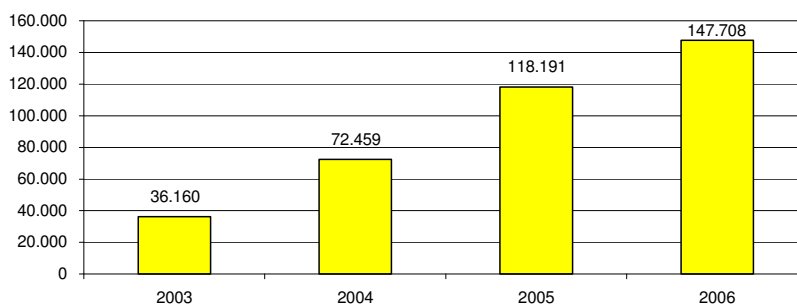
Vse več naročnikov SiOL TV

SiOL, d. o. o., je imel konec leta skoraj 150.000 naročnikov širokopasovnih storitev, skoraj 18.000 priključkov IPTV in več kot 25.000 priključkov IP telefonije.

Več priključkov širokopasovnega dostopa

Število širokopasovnih priključkov se je povečalo za 29.517 priključkov oziroma za 25 odstotkov. Ob koncu leta je imela družba 147.708 priključkov.

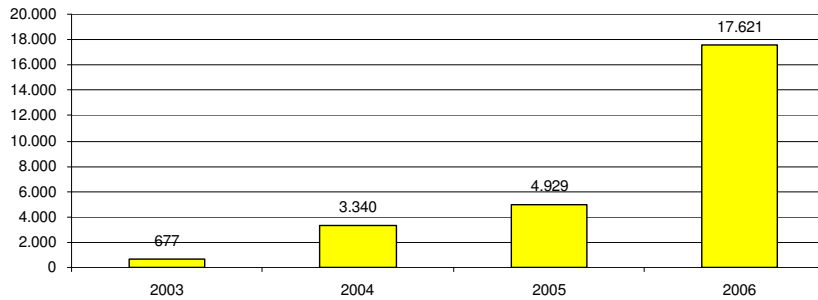
Primerjava števila xDSL naročnikov po letih



SiOL IP telefonija

Število priključkov SiOL IP telefonije se je povečalo za 24.626, na skupno 26.550 priključkov. Fiksni telefonski priključki predstavljajo 23.558, SiOL komunikator pa 2.992 priključkov.

Primerjava števila IPTV uporabnikov



SiOL TV

Število SiOL TV naročnikov se je povečalo za 12.692 priključkov oziroma za 257 odstotkov. Prodaja je bila uspešna zaradi pospešenega uvajanja in širjenja omrežja ADSL2+/ IPBAN. Skupno število IP TV priključkov je znašalo 17.621.

Bolj kakovostna ponudba

Družba SiOL, d. o. o., je izvedla naslednje investicije:

- nadgradnja:
 - IP/MPLS omrežja na kapacitete 10GE,
 - regionalnih internetnih povezav do posameznih regijskih vozlišč,
 - povezave do slovenskega internetnega vozlišča in
 - obstoječe zmogljivosti povezav štirih STM-16 do mednarodnih ponudnikov internetnih storitev z dvema STM-64 do dveh različnih ponudnikov.
- Testiranje in implementiranje opreme (»softswitch«), ki omogoča izmenjavo video klicev med različnimi ponudniki.

SiOL pod okriljem Telekoma Slovenije

Namero o pripojitvi hčerinske družbe SiOL k matični družbi je uprava Telekoma Slovenije, d.d. predstavila že sredi leta 2006, k temu pa je 15. decembra 2006 dal svoje soglasje tudi nadzorni svet. Tržne razmere in svetovni trendi namreč kažejo vse večjo koncentracijo ponudnikov klasičnih in novih telekomunikacijskih storitev. Predvsem pa spremembe zahteva razvoj multimedijskih tehnologij in storitev, zaradi česar so na trgu praviloma poslovno uspešnejši tisti, ki ponujajo vse informacijsko-komunikacijske storitve na enem mestu. Blagovna znamka SiOL ostaja na trgu, njeno trženje pa je prevzel Telekom Slovenije, d.d.

Priključitev SiOLa je potekala v skladu s terminskim planom in bila uspešno zaključena 30. marca 2007. Z 31. marcem 2007 je tako že pričel z delovanjem novi Sektor za multimedijske storitve in vsebine v Telekomu Slovenije, d.d.

4.4 Druge družbe v Skupini Telekom Slovenije

Osnovna strategija trženja storitev družbe **GVO, d. o. o.**, temelji na ponudbi celovitih storitev (projektiranje, izvedba gradbenih in montažnih del ter izdelava projektov izvedenih del) izgradnje in vzdrževanja kablanskega omrežja. Strateški cilj podjetja je postati referenčni izvajalec projektov in izgradnje na optičnih infrastrukturah v regiji. Družba je v letu 2006 dosegla 8,3 milijarde tolarjev (34,6 milijona evrov) poslovnih prihodkov, kar je za 24 odstotkov več kot v letu 2005.

V družbi **Avtenta.si, d.o.o.** so se intenzivno vključevali v skupinske aktivnosti pri razvoju novosti na poslovnem trgu storitev elektronskih komunikacij. V svojem poldrugem letu, odkar je družba vključena v Skupino Telekom Slovenije, je dosegla zelo pomembne mejnike v razvoju in dosegla vse strateške poslovne cilje. Strategija podjetja Avtenta.si, d. o. o., je premoščanje vrzeli med tehnologijo in poslovnim svetom.

Osnovna dejavnost družbe **Teledat, d. o. o.**, je založništvo telefonskih imenikov in vzdrževanje podatkovnih baz. Prodaja zajema tri segmente: oglaševanje, prodajo vseh različic Telefonskega imenika Slovenije in

obdelavo podatkov za vse operaterje.

Družba **On.net, d. o. o.**, je drugi največji ponudnik internetnih storitev v Makedoniji. Uporabnikom zagotavlja klicni, širokopasovni ADSL in brezžični Wi-Fi dostop do interneta. Družba načrtuje največji projekt vzpostavitve brezžičnega ADSL omrežja (W-ADSL) na svetu. V letu 2006 je družba rasla z več kot 20-odstotno stopnjo rasti in v vseh elementih operativnega poslovanja poslovala bolje kot v letu 2005. Pretežni del – 81 % vseh poslovnih prihodkov - je družba realizirala z internet W-ADSL storitvami, ostalo s prenosom govora, podatkov in drugimi storitvami. Znižuje se delež klicnega dostopa do interneta. Poslovanje družbe v letu 2006 kot tudi projekcije poslovanja kažejo na pravilnost usmeritve na hitro rastoči makedonski trg telekomunikacijskih storitev.

Družba **Ipko Net, LLC**, je največji ponudnik internetnih storitev na Kosovu. Ponuja internetno povezavo, prenos podatkov in/ali telefonijo več kot dva tisoč poslovnim strankam. Obenem ima preko tisoč zasebnih internetnih uporabnikov. V letu 2006 je družba pridobila licenco za fiksno telefonijo in povečala število novih uporabnikov interneta za 5.936.

Pridobitev licence za drugega GSM operaterja

20. februarja 2007 je kosovska agencija za elektronske komunikacije TRA razglasila Ipko Net za zmagovalca na mednarodnem razpisu za pridobitev licence za drugega mobilnega operaterja na Kosovu ter 6. marca odločitev potrdila s podpisom pogodbe. Konzorcij Ipko Net, Mobitel in Telekom Slovenije je takoj po razglasitvi vplačal koncesijsko dajatev in pričel z izpolnjevanjem obveznosti iz podpisane pogodbe. Ipko Net bo na Kosovu poskrbel za konkurenčnost in širitev ponudbe mobilnih komunikacij, ki jih bodo nagradili z vsemi najsodobnejšimi rešitvami, ki jih omogočajo napredne tehnologije.

5 RAČUNOVODSKI IZKAZI SKUPINE TELEKOM SLOVENIJE IN TELEKOM SLOVENIJE D.D.

5.1 Izjava o odgovornosti uprave

Uprava družbe je odgovorna za pripravo letnega poročila družbe Telekom Slovenije, d. d. in Skupine Telekom Slovenije z računovodskimi izkazi, ki zainteresirani javnosti dajejo resnično in pošteno sliko premoženjskega stanja in izidov poslovanja tako za družbo kot za Skupino Telekom Slovenije.

Uprava izjavlja, da so računovodski izkazi družbe in skupine pripravljene ob predpostavki nadaljevanja poslovanja v prihodnosti, da se izbrane računovodske usmeritve dosledno uporabljajo in da so razkrite morebitne spremembe le-teh, da so računovodski izkazi s pojasnili za družbo Telekom Slovenije, d. d., pripravljene v skladu z veljavno zakonodajo, SRS in MSRP in da so računovodski izkazi s pojasnili za Skupino Telekom Slovenije pripravljene v skladu z MSRP.

Uprava je odgovorna za ukrepe, ki zagotavljajo ohranjanje vrednosti premoženja družbe in Skupine Telekom Slovenije, za preprečevanje in odkrivanje prevar ter nepravilnosti.

Uprava družbe
Telekom Slovenije, d. d.

Ljubljana, marec 2007

5.2 Računovodski izkazi Skupine Telekom Slovenije skladno z Mednarodnimi standardi računovodskega poročanja

Uskupinjen izkaz poslovnega izida za leto, ki se je končalo 31.12.2006

	v TSIT	
	2006	2005 - preračunano
Čisti prihodki od prodaje	178.548.304	164.927.120
Drugi prihodki od poslovanja	1.386.980	2.023.033
Nabavna vrednost prodanega blaga	15.756.817	13.383.980
Stroški materiala	3.791.875	3.323.890
Stroški storitev	55.277.365	50.377.618
Stroški dela	31.243.553	29.786.276
Amortizacija	36.097.013	35.938.420
Drugi odhodki poslovanja	3.741.702	3.616.613
Skupaj odhodki poslovanja	145.908.325	136.426.797
Dobiček iz poslovanja	34.026.959	30.523.356
Finančni prihodki	1.764.740	1.497.232
Finančni odhodki	2.382.166	2.847.805
Dobiček pred obdavčitvijo	33.409.533	29.172.783
Davek iz dobička	8.629.162	5.345.977
Čisti dobiček poslovnega leta	24.780.371	23.826.806
Pripadajoči:		
Večinski delež	24.780.371	23.833.230
Manjšinski delež	0	-6.424
Dobiček na delnico - osnovni in popravljeni	SIT 3.809	SIT 3.664

Uskupinjena bilanca stanja na dan 31.12.2006

	v TSIT	
	31. december 2006	31. december 2005
SREDSTVA		
Neopredmetena sredstva	28.841.576	23.596.572
Opredmetena osnovna sredstva	247.045.103	246.579.189
Druge finančne naložbe	1.948.050	1.857.131
Ostala dolgoročna sredstva	4.059.511	5.622.493
Naložbene nepremičnine	1.245.308	1.255.624
Odložene terjatve za davek	3.344.773	2.658.964
Skupaj dolgoročna sredstva	286.484.321	281.569.973
Sredstva za odtujitev	353.740	0
Zaloge	5.305.823	3.623.250
Poslovne in druge terjatve	31.867.255	29.797.459
Kratkoročne finančne naložbe	12.324.279	15.149.103
Denar in denarni ustrezniki	16.312.861	4.685.598
Skupaj kratkoročna sredstva	66.163.958	53.255.410
Skupaj sredstva	352.648.279	334.825.383

Uskupinjena bilanca stanja na dan 31.12.2006

	v TSIT	
	31. december 2006	31. december 2005
KAPITAL IN OBVEZNOSTI		
Vpoklicani kapital	65.354.780	65.354.780
Rezerve	69.336.398	59.337.398
Prevrednotovalne rezerve za opredmetena osnovna sredstva	22.018.754	28.023.502
Ostale prevrednotovalne rezerve	70.677	44.000
Lastne delnice	-879.676	-879.676
Zadržani čisti poslovni izid	81.164.365	67.116.632
Uskupinjevalni popravek	3.607	0
Manjšinski delež	0	97.061
Skupaj kapital in rezerve	237.068.905	219.093.697
Dolgoročno odloženi prihodki	1.551.986	0
Rezervacije	5.776.622	6.709.178
Prejeta dolgoročna posojila in krediti	52.578.135	62.538.874
Druge dolgoročne obveznosti	183.572	261.150
Skupaj dolgoročne obveznosti	60.090.315	69.509.202
Poslovne in druge obveznosti	29.813.920	22.632.076
Obveznost za davek iz dobička	2.192.234	4.131.658
Prejeta kratkoročna posojila in krediti	16.781.742	13.573.282
Druge kratkoročne finančne obveznosti	35.308	53.108
Kratkoročno odloženi prihodki	3.953.145	4.676.388
Vnaprej vračunani stroški in odhodki	2.712.710	1.155.972
Skupaj kratkoročne obveznosti	55.489.059	46.222.484
Skupaj obveznosti	115.579.374	115.731.686
Skupaj kapital in obveznosti	352.648.279	334.825.383

Uskupinjen izkaz gibanja kapitala za leto, ki se je končalo 31.12.2006

	Osnovni kapital	Rezerve	Prevred. rezerve za opredm. osnovna sredstva	Ostale prevred rezerve	Lastne delnice	Tečajne razlike	Zadržani čisti poslovni izid	Skupaj kapital večinskega lastnika	Manjšinski kapital	V TSIT
										Skupaj
Stanje										
01.01.2005	65.354.780	62.581.834	28.023.502	44.000	-879.676	0	47.998.878	203.123.318	15.000	203.138.318
Pridobitev Avtente									88.485	88.485
Izplačilo dividend							-7.959.912	-7.959.912		-7.959.912
Čisti dobiček 2005							23.833.230	23.833.230	-6.424	23.826.806
Prenos		-3.245.436					3.245.436	0		0
Stanje										
31.12.2005	65.354.780	59.336.398	28.023.502	44.000	-879.676	0	67.117.632	218.996.636	97.061	219.093.697
Tečajne razlike						3.607		3.607		3.607
Neto učinek varovanja pred tveganjem				26.677				26.677		26.677
Skupaj prihodki in odhodki pripoznani neposredno v kapitalu				26.677		3.607		30.284		30.284
Čisti dobiček 2006							24.780.371	24.780.371		24.780.371
Skupaj prihodki in odhodki poslovnega leta				26.677		3.607	24.780.371	24.810.655		24.810.655
Izplačilo dividend							-8.212.515	-8.212.515		-8.212.515
Dokup deleža v Avtenti									-97.061	-97.061
Obveznost za odložene davke (pojasnilo 10)			1.468.033					1.468.033		1.468.033
Prenos na zadržani dobiček (pojasnilo 23)			-7.472.781				7.472.781	0		0
Prenos na rezerve (pojasnilo 23)		10.000.000					-10.000.000	0		0
Drugo							6.096	6.096		6.096
Stanje										
31.12.2006	65.354.780	69.336.398	22.018.754	70.677	-879.676	3.607	81.164.365	237.068.905	0	237.068.905

Uskupinjen izkaz denarnih tokov za leto, ki se je končalo 31.12.2006

	v TSIT	
	2006	2005
Denarni tokovi pri poslovanju		
Dobiček pred obdavčitvijo	33.409.533	29.172.783
Prilagoditve za:		
Amortizacijo	36.097.013	35.938.420
Izgubo pri odtujitvi in odpis opredmetenih osnovnih sredstev	819.380	454.223
Odpisi neopredmetenih sredstev	140.525	4.783
Slabitve naložb	154.875	109.840
Spremembo ostalih dolgoročnih sredstev	1.556.738	3.149.899
Spremembo rezervacij	-932.556	661.220
Spremembo odloženih prihodkov	847.322	390.236
Spremembo kratkoročnih terjatev	-1.861.702	-1.803.883
Spremembo zalog	-1.561.214	1.499.432
Spremembo poslovnih in drugih obveznosti in vnaprej vračunanih stroškov	6.438.753	-1.029.098
Davek iz dobička	-9.898.492	-5.373.005
Čista denarna sredstva iz poslovanja	65.210.265	63.174.850
Denarni tokovi iz naložbenja		
Odlivi za nakup opredmetenih osnovnih sredstev	-33.074.185	-23.347.211
Odlivi za nakup neopredmetenih sredstev	-4.762.895	-3.775.106
Prilivi / odlivi od finančnih naložb	2.633.399	-5.448.218
Pridobitev deležev v odvisnih družbah	-3.217.425	-199.299
Prejemki od prodaje opredmetenih osnovnih sredstev	479.903	203.418
Čista denarna sredstva porabljena pri naložbenju	-37.941.203	-32.566.416
Denarni tokovi iz financiranja		
Odplačila posojil	-7.429.284	-21.109.435
Izplačilo dividend	-8.212.515	-7.960.209
Čista denarna sredstva porabljena pri financiranju	-15.641.799	-29.069.644
Čisto povečanje/zmanjšanje denarnih sredstev in njihovih ustreznikov	11.627.263	1.538.790
Denarna sredstva in njihovi ustrezniki na začetku obdobja	4.685.598	3.146.808
Denarna sredstva in njihovi ustrezniki na koncu obdobja	16.312.861	4.685.598
Povečanje / Zmanjšanje	11.627.263	1.538.790
Dodatne informacije		
Plačane obresti	2.236.820	2.683.550
Prejete obresti	1.476.609	1.291.615

5.3 Računovodski izkazi Telekoma Slovenije, d.d. skladno z Mednarodnimi standardi računovodskega poročanja

Izkaz poslovnega izida Telekoma Slovenije, d.d., za leto, ki se je končalo 31.12.2006

	v TSIT	
	2006	2005
Čisti prihodki od prodaje	94.327.883	90.738.693
Drugi prihodki od poslovanja	974.750	849.014
Nabavna vrednost prodanega blaga	4.257.950	3.656.933
Stroški materiala in blaga	1.563.840	1.532.666
Stroški storitev	37.650.917	34.282.428
Stroški dela	16.027.262	16.054.768
Amortizacija	18.192.564	19.443.393
Drugi odhodki poslovanja	433.895	1.540.394
Skupaj odhodki poslovanja	78.126.428	76.510.582
Dobiček iz poslovanja	17.176.205	15.077.125
Finančni prihodki	11.401.867	747.851
Finančni odhodki	689.984	998.982
Dobiček pred obdavčitvijo	27.888.088	14.825.994
Davek iz dobička	4.826.350	2.636.200
Čisti dobiček poslovnega leta	23.061.738	12.189.794
Dobiček na delnico - osnovni in popravljeni	SIT 3.545	SIT 1.874

Bilanca stanja Telekoma Slovenije, d.d., na dan 31.12.2006

	v TSIT	
	31. december 2006	31. december 2005
SREDSTVA		
Neopredmetena sredstva	1.838.496	1.138.037
Opredmetena osnovna sredstva	143.696.597	147.507.449
Naložbe v odvisne družbe	57.714.659	51.381.373
Druge finančne naložbe	907.702	901.784
Naložbene nepremičnine	3.519.489	0
Odložene terjatve za davek	1.682.223	838.076
Skupaj dolgoročna sredstva	209.359.166	201.766.719
Sredstva za odtujitev	293.673	0
Zaloge	1.526.164	1.206.228
Poslovne in druge terjatve	17.917.819	16.739.440
Kratkoročne finančne naložbe	1.127.862	17.922
Denar in denarni ustrezniki	9.675.459	2.859.673
Skupaj kratkoročna sredstva	30.540.977	20.823.263
Skupaj sredstva	239.900.143	222.589.982

Bilanca stanja Telekoma Slovenije, d.d., na dan 31.12.2006

	v TSIT	
	31. december 2006	31. december 2005
KAPITAL IN OBVEZNOSTI		
Vpoklicani kapital	65.354.780	65.354.780
Rezerve	67.648.398	57.648.398
Prevednotovalne rezerve	22.018.754	28.035.952
Prevednotovalne rezerve za vrednostne papirje namenjene za prodajo	44.000	44.000
Lastne delnice	-879.676	-879.676
Zadržani čisti poslovni izid	34.536.113	22.214.109
Skupaj kapital in rezerve	188.722.369	172.417.563
Dolgoročno odloženi prihodki	3.351.290	1.328.181
Rezervacije	4.220.093	5.209.212
Prejeta dolgoročna posojila in krediti	12.109.412	15.917.980
Druge dolgoročne obveznosti	15.238	17.945
Skupaj dolgoročne obveznosti	19.696.033	22.473.318
Poslovne in druge obveznosti	18.825.194	20.045.469
Obveznosti za davek iz dobička	963.194	1.494.085
Prejeta kratkoročna posojila in krediti	8.631.012	3.832.587
Druge kratkoročne finančne obveznosti	25.357	53.019
Kratkoročno odloženi prihodki	2.266.880	2.004.823
Vnaprej vračunani stroški in odhodki	770.104	269.118
Skupaj kratkoročne obveznosti	31.481.741	27.699.101
Skupaj obveznosti	51.177.774	50.172.419
Skupaj kapital in obveznosti	239.900.143	222.589.982

Izkaz gibanja kapitala Telekoma Slovenije, d.d., za leto, ki se je končalo 31.12.2006

	Osnovni kapital	Rezerve	Prevred. rezerve	Prevred. rezerve za finančne naložbe razpoložljive za prodajo	Lastne delnice	Zadržani čisti poslovni izid	v TSIT Skupaj
Stanje 01.01.2005	65.354.780	60.892.834	28.023.502	44.000	-879.676	14.739.791	168.175.231
Čisti dobiček 2005						12.189.794	12.189.794
Drugo			12.450				12.450
Izplačilo dividend						-7.959.912	-7.959.912
Prenos		-3.244.436				3.244.436	0
Stanje 31.12.2005	65.354.780	57.648.398	28.035.952	44.000	-879.676	22.214.109	172.417.563
Čisti dobiček 2006						23.061.738	23.061.738
Izplačilo dividend						-8.212.515	-8.212.515
Prenos na rezerve		10.000.000				-10.000.000	0
Sprememba v obv. za odložene davke zaradi davčne stopnje (pojasnilo 9)			1.454.762				1.454.762
Prenos v zadržani dobiček (pojasnilo 21)			-7.472.781			7.472.781	0
Prevrednotenje			821				821
Stanje 31.12.2006	65.354.780	67.648.398	22.018.754	44.000	-879.676	34.536.113	188.722.369

Izkaz denarnih tokov Telekoma Slovenije, d.d., za leto, ki se je končalo 31.12.2006

	v TSIT	
	2006	2005
Denarni tokovi pri poslovanju		
Dobiček pred obdavčitvijo	27.888.088	14.825.944
Prilagoditve za:		
Amortizacijo	18.192.564	19.443.393
Izgubo pri odtujitvi in odpis opredmetenih osnovnih sredstev	509.599	1.088.684
Prejemke od deležev v dobičku	-10.790.992	0
Spremembo rezervacij	-989.119	734.725
Spremembo odloženih prihodkov	2.285.166	882.824
Spremembo poslovnih in drugih terjatev	-1.178.379	2.573.575
Spremembo zalog	-319.936	-202.926
Spremembo poslovnih in drugih obveznosti	-1.220.275	3.496.488
Vnaprej vračunanane stroške in odhodke	500.986	-91.856
Plačani davek iz dobička	-4.757.311	-2.529.000
Čista denarna sredstva iz poslovanja	30.120.391	40.221.851
Denarni tokovi iz naložbenja		
Nakup opredmetenih osnovnih sredstev	-18.553.223	-18.807.053
Nakup neopredmetenih sredstev	-1.133.721	-1.057.836
Povečanje kapitala odvisnih družb	-6.333.286	-1.200.001
Nakup finančnih naložb	-1.115.858	822.789
Prejemki od prodaje nepremičnin	293.518	1.432.727
Prejemki od deležev v dobičku	10.790.992	0
Čista denarna sredstva porabljena pri naložbenju	-16.051.578	-18.809.374
Denarni tokovi iz financiranja		
Plačilo dobljeno na podlagi dolgoročnih posojil	989.857	-11.939.047
Dolgoročne obveznosti	-30.369	17.945
Izplačilo dividend	-8.212.515	-7.959.912
Čista denarna sredstva porabljena pri financiranju	-7.253.027	-19.881.014
Čisto povečanje/zmanjšanje denarnih sredstev in njihovih ustreznikov	6.815.786	1.531.463
Denarna sredstva in njihovi ustrezniki na začetku obdobja	2.859.673	1.328.210
Denarna sredstva in njihovi ustrezniki na koncu obdobja	9.675.459	2.859.673
Povečanje / Zmanjšanje	6.815.786	1.531.463

5.4 Računovodski izkazi družbe Telekom Slovenije, d. d. skladno s Slovenskimi računovodskimi standardi

Računovodski izkazi za leto 2006 so sestavljeni na osnovi Slovenskih računovodskih standardov 2006, primerjalni podatki za leto 2005 niso preračunani, temveč le smiselno vpisani v veljavnih shemah. Upoštevana so splošna pravila vrednotenja, kot jih zahteva Zakon o gospodarskih družbah, splošna pravila o členitvi izkazov in vsebine prilog k izkazom. Upoštewane so tudi temeljne računovodske predpostavke: nastanek poslovnega dogodka, časovna neomejenost delovanja, resnična in poštna predstavitev v razmerah spremembe vrednosti evra in sprememb posameznih cen ter kakovostne značilnosti računovodskih izkazov: razumljivost, ustreznost, zanesljivost in primerljivost.

Sestavljeni so v slovenskih tolarjih, zaokroženo na tisoč enot.

Bilanca stanja družbe Telekom Slovenije, d. d.

v TSIT			
SREDSTVA	31.12.2006	1.1.2006	31.12.2005*
A. DOLGOROČNA SREDSTVA	242.669.342	236.514.116	262.403.025
I. Neopredmetena sredstva in dolgoročne aktivne časovne razmejitve	2.094.695	1.304.766	1.304.766
1. Dolgoročne premoženjske pravice	1.744.771	1.048.355	1.048.355
4. Dolgoročno odloženi stroški razvijanja	3.460	7.157	7.157
5. Druge dolgoročne aktivne časovne razmejitve	346.464	249.254	249.254
II. Opredmetena osnovna sredstva	150.798.452	151.765.542	155.341.410
1. Zemljišča in zgradbe	122.845.405	122.091.456	125.667.324
a) Zemljišča	3.756.135	4.068.324	5.189.950
b) Zgradbe	119.089.270	118.023.132	120.477.374
3. Druge naprave in oprema	24.284.018	24.003.859	24.003.859
4. Opredmetena osnovna sredstva, ki se pridobivajo	3.669.029	5.670.227	5.670.227
a) Opredmetena osnovna sredstva v gradnji in izdelavi	3.669.029	5.670.227	5.670.227
III. Naložbene nepremičnine	3.519.489	3.575.868	0
IV. Dolgoročne finančne naložbe	85.113.407	78.820.985	105.057.292
1. Dolgoročne finančne naložbe, razen posojil	84.535.889	78.202.585	104.438.892
a) Delnice in deleži v družbah v skupini	84.169.075	77.835.789	103.193.026
c) Druge delnice in deleži	366.814	366.796	1.245.866
2. Dolgoročna posojila	577.518	618.400	618.400
b) Dolgoročna posojila drugim	577.518	618.400	618.400
V. Dolgoročne poslovne terjatve	118.947	73.215	73.215
2. Dolgoročne poslovne terjatve do kupcev	105.320	61.293	61.293
3. Dolgoročne poslovne terjatve do drugih	13.627	11.922	11.922
VI. Odložene terjatve za davek	1.024.352	973.740	626.342
B. KRATKOROČNA SREDSTVA	29.707.694	20.123.160	20.120.140
I. Sredstva (skupine za odtujitev) za prodajo	293.673	0	0
II. Zaloge	1.526.164	1.206.228	1.206.228
1. Material	935.279	640.038	640.038
3. Proizvodi in trgovsko blago	590.885	566.190	566.190
III. Kratkoročne finančne naložbe	1.137.453	2.534.576	2.531.893
1. Kratkoročne finančne naložbe, razen posojil	117.759	17.922	17.922
c) Druge kratkoročne finančne naložbe	117.759	17.922	17.922
2. Kratkoročna posojila	1.019.694	2.516.654	2.513.971
a) Kratkoročna posojila družbam v skupini	879.640	0	0
b) Kratkoročna posojila drugim	140.054	2.516.654	2.513.971
IV. Kratkoročne poslovne terjatve	17.084.536	15.894.683	15.894.346
1. Kratkoročne poslovne terjatve do družb v skupini	4.137.543	2.926.124	2.926.124
2. Kratkoročne poslovne terjatve do kupcev	11.813.583	12.073.733	12.073.733
3. Kratkoročne poslovne terjatve do drugih	1.133.410	894.826	894.489
V. Denarna sredstva	9.665.868	487.673	487.673
C. Kratkoročne aktivne časovne razmejitve	833.283	708.892	703.123
AKTIVA SKUPAJ	273.210.319	257.346.168	283.226.288
Zabilančna aktiva	17.197.343	28.469.012	28.469.012

Bilanca stanja družbe Telekom Slovenije, d. d.

v TSIT			
OBVEZNOSTI DO VIROV SREDSTEV	31.12.2006	1.1.2006	31.12.2005*
A. KAPITAL	219.971.908	204.465.289	234.733.318
I. Vpoklicani kapital	65.354.780	65.354.780	65.354.780
1. Osnovni kapital	65.354.780	65.354.780	65.354.780
II. Kapitalske rezerve	78.736.051	78.736.051	30.227.000
III. Rezerve iz dobička	54.849.722	44.849.722	45.729.398
2. Rezerve za lastne delnice in lastne poslovne deleže	879.676	879.676	879.676
3. Lastne delnice in lastni poslovni deleži (kot odbitna postavka)	-879.676	-879.676	
4. Statutarne rezerve	13.070.956	13.070.956	13.070.956
5. Druge rezerve iz dobička	41.778.766	31.778.766	31.778.766
IV. Presežek iz prevrednotenja	7.708.575	7.645.316	76.517.905
V. Preneseni čisti poslovni izid	191.149	7.879.420	4.759.374
VI. Čisti poslovni izid poslovnega leta	13.131.631	0	12.144.861
B. REZERVACIJE IN DOLGOROČNE PASIVNE ČASOVNE RAZMEJITVE	7.922.532	6.909.816	5.520.225
1. Rezervacije za pokojnine in podobne obveznosti	1.348.991	1.389.591	
2. Druge rezervacije	2.871.102	3.808.272	3.808.272
3. Dolgoročne pasivne časovne razmejitev	3.702.439	1.711.953	1.711.953
C. DOLGOROČNE OBVEZNOSTI	14.022.108	18.482.495	15.935.924
I. Dolgoročne finančne obveznosti	12.109.412	15.917.979	15.917.979
2. Dolgoročne finančne obveznosti do bank	12.109.412	15.917.979	15.917.979
II. Dolgoročne poslovne obveznosti	15.238	17.945	17.945
5. Druge dolgoročne poslovne obveznosti	15.238	17.945	17.945
III. Odložene obveznosti za davek	1.897.458	2.546.571	0
Č. KRATKOROČNE OBVEZNOSTI	27.457.045	23.981.348	23.975.579
I. Obveznosti, vključene v skupine za odtujitev			
II. Kratkoročne finančne obveznosti	8.656.369	3.885.606	3.845.512
2. Kratkoročne finančne obveznosti do bank	8.631.012	3.844.706	3.808.568
4. Druge kratkoročne finančne obveznosti	25.357	40.900	36.944
III. Kratkoročne poslovne obveznosti	18.800.676	20.095.742	20.130.067
1. Kratkoročne poslovne obveznosti do družb v skupini	5.189.647	7.881.963	7.881.963
2. Kratkoročne poslovne obveznosti do dobaviteljev	10.149.656	8.196.881	8.196.881
4. Kratkoročne poslovne obveznosti na podlagi predujmov	124.154	34.617	28.848
5. Druge kratkoročne poslovne obveznosti	3.337.219	3.982.281	4.022.375
D. KRATKOROČNE PASIVNE ČASOVNE RAZMEJITVE	3.836.726	3.507.220	3.061.242
PASIVA SKUPAJ	273.210.319	257.346.168	283.226.288
Zabilančna pasiva	17.197.343	28.469.012	28.469.012

* podatki so smiselno izkazani v veljavni shemi bilance stanja

Izkaz poslovnega izida družbe Telekom Slovenije, d. d.

v TSIT		
	2006	2005*
1. ČISTI PRIHODKI OD PRODAJE	94.327.883	90.738.693
a) Na domačem trgu	85.864.466	84.367.178
b) Na tujem trgu	8.463.417	6.371.515
2. NABAVNA VREDNOST PRODANEGA BLAGA	4.257.950	3.656.933
3. KOSMATI POSLOVNI IZID OD PRODAJE (1-2)	90.069.933	87.081.760
4. STROŠKI PRODAJANJA (z amortizacijo)	64.673.219	62.381.216
5. STROŠKI SPLOŠNIH DEJAVNOSTI (z amortizacijo)	12.319.502	11.141.534
a) Stroški splošnih dejavnosti	11.267.688	9.972.770
Prevrednotovalni poslovni odhodki pri neopredmetenih sredstvih in		
b) opredmetenih osnovnih sredstvih	308.761	287.189
c) Prevrednotovalni poslovni odhodki pri obratnih sredstvih	743.053	881.575
6. DRUGI POSLOVNI PRIHODKI (s prevrednotovalnimi poslovnimi prihodki)	3.018.077	1.135.361
7. FINANČNI PRIHODKI IZ DELEŽEV	10.622.449	331.336
a) Finančni prihodki iz deležev v družbah v skupini	10.528.330	0
c) Finančni prihodki iz deležev v drugih družbah	92.200	60.905
č) Finančni prihodki iz drugih naložb	1.919	270.431
8. FINANČNI PRIHODKI IZ DANIH POSOJIL	362.695	45.804
a) Finančni prihodki iz posojil, danim družbam v skupini	16.673	8.644
b) Finančni prihodki iz posojil, danim drugim	346.022	37.160
9. FINANČNI PRIHODKI IZ POSLOVNIH TERJATEV	303.962	396.224
a) Finančni prihodki iz poslovnih terjatev do družb v skupini	0	817
b) Finančni prihodki iz poslovnih terjatev do drugih	303.962	395.407
10. FINANČNI ODHODKI IZ OSLABITVE IN ODPISOV FINANČNIH NALOŽB	8.630	11.353
11. FINANČNI ODHODKI IZ FINANČNIH OBVEZNOSTI	616.134	987.629
a) Finančni odhodki iz posojil, prejetih od družb v skupini	0	19.749
b) Finančni odhodki iz posojil, prejetih od bank	616.134	967.880
12. FINANČNI ODHODKI IZ POSLOVNIH OBVEZNOSTI	65.220	103.212
a) Finančni odhodki iz poslovnih obveznosti do družb v skupini	25.344	0
b) Finančni dohodki iz obveznosti do dobaviteljev in meničnih obveznosti	39.619	103.212
c) Finančni dohodki iz drugih poslovnih obveznosti	257	0
13. DRUGI PRIHODKI	526.195	453.775
14. DRUGI ODHODKI	87.916	45.072
15. DAVEK IZ DOBIČKA	4.226.420	3.255.725
16. ODLOŽENI DAVKI	-225.361	-626.342
ČISTI POSLOVNI IZID OBRAČUNSKEGA OBDOBJA		
17. (3-4-5+6+7+8+9-10-11-12+13-14-15-16)	23.131.631	12.144.861

* podatki so smiselno izkazani v veljavni shemi izkaza poslovnega izida

Izkaz denarnega toka družbe Telekom Slovenije, d. d.

v TSIT		
	I. - XII. 2006	I. - XII. 2005*
A. DENARNI TOKOVI PRI POSLOVANJU		
a) Čisti poslovni izid	23.131.631	12.144.861
Poslovni izid pred obdavčitvijo	27.132.690	14.774.244
Davki iz dobička in drugi davki, ki niso zajeti v poslovnih odhodkih	-4.001.059	-2.629.383
b) Prilagoditve za:	8.519.638	20.255.315
amortizacijo (+)	18.632.324	19.334.507
prevrednotovalne poslovne prihodke (-)	-117.446	-1.338.983
prevrednotovalne poslovne odhodke (+)	308.761	2.259.791
finančne prihodke brez finančnih prihodkov iz poslovnih terjatev (-)	-10.985.143	0
finančne odhodke brez finančnih odhodkov iz poslovnih obveznosti (+)	681.142	0
c) Spremembe čistih obratnih sredstev (in časovnih razmejitev, rezervacij ter odloženih terjatev in obveznosti za davek) poslovnih postavk bilance stanja	-2.509.028	4.908.865
Začetne manj končne poslovne terjatve	-1.095.128	1.225.203
Začetne manj končne aktivne časovne razmejitve	-130.160	387.787
Začetne manj končne odložene terjatve za davek	-50.612	0
Začetna manj končna sredstva (skupine za odtujitev) za prodajo	-293.673	0
Začetne manj končne zaloge	-319.937	-420.197
Končni manj začetni poslovni dolgovi	-1.315.648	4.088.345
Končne manj začetne pasivne časovne razmejitve in rezervacije	1.345.243	-372.273
Končne manj začetne odložene obveznosti za davek	-649.113	0
č) Prebitek prejemkov pri poslovanju ali prebitek izdatkov pri poslovanju (a + b + c)	29.142.241	37.309.041
B. DENARNI TOKOVI PRI NALOŽBENJU		
a) Prejemki pri naložbenju	14.309.997	0
Prejemki od dobljenih obresti in deležev v dobičku drugih, ki se nanašajo na naložbenje	10.790.992	0
Prejemki od odtujitve opredmetenih osnovnih sredstev	1.102.188	0
Prejemki od odtujitve kratkoročnih finančnih naložb	2.416.817	0
b) Izdatki pri naložbenju	-26.481.909	-19.101.036
Izdatki za pridobitev neopredmetenih sredstev	-1.225.677	-1.050.862
Izdatki za pridobitev opredmetenih osnovnih sredstev	-17.935.486	-15.890.900
Izdatki za pridobitev dolgoročnih finančnih naložb	-6.431.515	-1.070.129
Izdatki za pridobitev kratkoročnih finančnih naložb	-889.231	-1.089.145
c) Prebitek prejemkov pri naložbenju ali prebitek izdatkov pri naložbenju (a + b)	-12.171.912	-19.101.036
C. DENARNI TOKOVI PRI FINANCIRANJU		
a) Prejemki pri financiranju	5.106.677	1.712.045
Prejemki od povečanja dolgoročnih finančnih obveznosti	24.027	1.712.045
Prejemki od povečanja kratkoročnih finančnih obveznosti	5.082.650	0
b) Izdatki pri financiranju	-12.898.811	-19.860.587
Izdatki za dane obresti, ki se nanašajo na financiranje	-592.489	0
Izdatki za odplačila dolgoročnih finančnih obveznosti	-3.804.055	-3.817.611
Izdatki za odplačila kratkoročnih finančnih obveznosti	-299.482	-8.140.657
Izdatki za izplačila dividend in drugih deležev v dobičku	-8.202.785	-7.902.319
c) Prebitek prejemkov pri financiranju ali prebitek izdatkov pri financiranju (a + b)	-7.792.134	-18.148.542
Č. KONČNO STANJE DENARNIH SREDSTEV	9.665.868	487.673
x) Denarni izid v obdobju (seštevek prebitkov Ač, Bc in Cc)	9.178.195	59.463
+		
y) Začetno stanje denarnih sredstev	487.673	428.210
* primerjalni podatki za leto 2005 so smiselno izkazani v veljavni shemi v pobotanih zneskih		

Izkaz gibanja kapitala družbe Telekom Slovenije, d. d., 2006

v TSIT

GIBANJE KAPITALA V LETU 2006	VPOKLICANI KAPITAL		KAPITALSKE REZERVE	REZERVE IZ DOBIČKA					PRESEŽEK IZ PREVRADNOTENJA	PRENESENI ČISTI POSLOVNI IZID	ČISTI POSLOVNI IZID POSLOVNEGA LETA	S K U P A J
	Osnovni kapital	Nevpoklicani kapital		Zakonske rezerve	Rezerve za lastne delnice in lastne poslovne deleže	Lastne delnice in lastni poslovni deleži	Statutarne rezerve	Druge rezerve iz dobička				
Končno stanje - 31.12.2005	65.354.780		30.227.000		879.676	0	13.070.956	31.778.766	76.517.905	4.759.374	12.144.861	234.733.318
Prehod na SRS 2006			48.509.051						-68.872.589	-9.024.815		-30.268.029
Druge prerazporeditve sestavin kapitala na dan 01.01.2006										12.144.861	-12.144.861	0
A. Začetno stanje v obdobju - 01.01.2006	65.354.780	0	78.736.051	0	879.676	-879.676	13.070.956	31.778.766	7.645.316	7.879.420	0	204.465.289
B. Premiki v kapital	0	0	0	0	0	0	0	0	587.503	0	23.131.631	23.719.134
d) Vnos čistega poslovnega izida poslovnega leta											23.131.631	23.131.631
f) Druga povečanja sestavin kapitala									587.503			587.503
C. Premiki v kapitalu	0	0	0	0	0	0	0	10.000.000	-524.244	524.244	-10.000.000	0
a) Razporeditev čistega dobička kot sestavine kapitala po sklepu uprave in nadzornega sveta								10.000.000			-10.000.000	0
f) Druge prerazporeditve sestavin kapitala									-524.244	524.244		0
Č. Premiki iz kapitala	0	0	0	0	0	0	0	0	0	-8.212.515	0	-8.212.515
a) Izplačilo dividend										-8.212.515		-8.212.515
D. Končno stanje v obdobju	65.354.780	0	78.736.051	0	879.676	-879.676	13.070.956	41.778.766	7.708.575	191.149	13.131.631	219.971.908
Bilančni dobiček										191.149	13.131.631	13.322.780

Izkaz gibanja kapitala družbe Telekom Slovenije, d. d. 2005

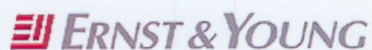
v TSIT

GIBANJE KAPITALA V LETU 2005	VPOKLICANI KAPITAL		KAPITALSKE REZERVE	REZERVE IZ DOBIČKA					PRESEŽEK IZ PREVREDNOTENJA	PRENESENI ČISTI POSLOVNI IZID	ČISTI POSLOVNI IZID POSLOVNEGA LETA	S K U P A J
	Osnovni kapital	Nevpoklicani kapital		Zakonske rezerve	Rezerve za lastne delnice in lastne poslovne deleže	Lastne delnice in lastni poslovni deleži	Statutarne rezerve	Druge rezerve iz dobička				
A. Začetno stanje v obdobju	65.354.780		30.227.000		879.676		13.070.956	27.778.642	65.786.167	12.503.889	4.215.516	219.816.626
B. Premiki v kapital	0	0	0	0	0	0	0	0	11.437.075	0	12.144.861	23.581.936
d) Vnos čistega poslovnega izida poslovnega leta											12.144.861	12.144.861
e) Vnos zneska prevrednotenj kapitala									11.437.075			11.437.075
C. Premiki v kapitalu	0	0	0	0	0	0	0	4.000.124	0	215.392	-4.215.516	0
a) Razporeditev čistega dobička kot sestavine kapitala po sklepu uprave in nadzornega sveta								8.000.124		-8.000.124		0
f) Druge prerazporeditve sestavin kapitala												0
- prerazporeditev čistega poslovnega izida poslovnega leta 2004										4.215.516	-4.215.516	0
- zmanjšanje drugih rezerv oblikovanih za poslovno leto 2000								-4.000.000		4.000.000		0
Č. Premiki iz kapitala	0	0	0	0	0	0	0	0	-705.337	-7.959.907	0	-8.665.244
a) Izplačilo dividend										-7.959.907		-7.959.907
d) Druga zmanjšanja sestavin kapitala									-705.337			-705.337
D. Končno stanje v obdobju	65.354.780	0	30.227.000	0	879.676	0	13.070.956	31.778.766	76.517.905	4.759.374	12.144.861	234.733.318

Ugotovitev bilančnega dobička družbe Telekom Slovenije, d. d. 2006

	v TSIT	
	2006	2005
a) Čisti poslovni izid poslovnega leta	23.131.631	12.144.861
b) + Preneseni čisti dobiček	191.149	759.373
c) + Zmanjšanje rezerv iz dobička		4.000.000
d) - Povečanje rezerv iz dobička po odločitvi uprave in nadzornega sveta (drugih rezerv iz dobička)	10.000.000	
e) = Bilančni dobiček (a + b + c - d), ki ga razporedi Skupščina	13.322.780	16.904.234

5.5 Revizorjevo poročilo



REVIZORJEVO POROČILO


namenjeno javni objavi povzetkov računovodskih izkazov

Revidirali smo računovodske izkaze s pojasnili družbe in skupine TELEKOM SLOVENIJE d.d., Ljubljana za leto, končano 31. decembra 2006, iz katerih izhajajo povzetki računovodskih izkazov, v skladu z mednarodnimi standardi revidiranja. V našem poročilu z dne 18. april 2007 smo izrazili mnenje, da so računovodski izkazi s pojasnili, iz katerih izhajajo povzetki računovodskih izkazov, resnična in poštena slika.

Po našem mnenju so priloženi povzetki računovodskih izkazov v vseh bistvenih pogledih v skladu z računovodskimi izkazi s pojasnili, iz katerih izhajajo in o katerih smo izrazili pritrdilna mnenja.

Za boljše razumevanje finančnega stanja gospodarske družbe in skupine, njenega poslovnega in denarnih tokov v obdobju ter področja naše revizije je treba povzetke računovodskih izkazov brati skupaj z računovodskimi izkazi s pojasnili, iz katerih izhajajo, in našim poročilom o njih.

Ljubljana, 18. april 2007

 **ERNST & YOUNG**
*Revizija, davčno in poslovno
svetovanje d.o.o., Ljubljana 3*

Janez Uranič
Direktor

Lidija Šinkovec
Pooblaščenka revizorka

5.6 Pojasnilo sprememb med nerevidiranimi in revidiranimi izkazi Skupine Telekom Slovenije in družbe Telekom Slovenije, d.d.

Revidiran izkaz poslovnega izida družbe Telekom Slovenije, d.d., pripravljen v skladu z MSRP, se v izkazani višini čistega dobička ne razlikuje od nerevidiranega (objavljen na SEOnetu 30.03.2007).

Razlike so v strukturi, in sicer:

- prenos odprave rezervacij iz drugih poslovnih prihodkov na druge odhodke poslovanja v višini 2.569.522 tisoč SIT.
- prenos spremembe prevrednotenja finančnih instrumentov iz finančnih odhodkov na finančne prihodke v višini 112.761 tisoč SIT.

Spremembe v posameznih drugih družbah so vplivale na višji čisti dobiček Skupine v višini 198 tisoč SIT.

Revidirana bilanci stanja družbe Telekom Slovenije, d.d., pripravljena v skladu z MSRP, se v bilančni vsoti ne razlikuje od nerevidirane (objavljena na SEOnetu 30.03.2007). Razlike so v strukturi, in sicer:

- prenos amortizacije pri uskladitvi evidenc osnovnih sredstev iz prevrednotovalnih rezerv na zadržani čisti poslovni izid v višini 7.472.781 tisoč SIT.
- prenos odloženih prihodkov iz naslova vnaprej zaračunanih kolokacij iz kratkoročnih na dolgoročne obveznosti v višini 3.030.715 tisoč SIT.

Spremembe v posameznih drugih družbah so vplivale na višjo bilančno vsoto v Skupini v višini 89.649 tisoč SIT.

Revidirana bilanca stanja Telekoma Slovenije, d.d., pripravljena v skladu s SRS 2006 se od nerevidirane (objavljene na SEOnetu 27.02.2007) razlikuje:

- v stanju 01.01.2006 zaradi prenosa iz dolgoročnih naložb na kratkoročne v višini 72.000 tisoč SIT.
- v stanju 31.12.2006 zaradi prenosa kratkoročnih depozitov iz kratkoročnih finančnih naložb na denarna sredstva v višini 8.800.000 tisoč SIT,
- prenosa plačanih akontacij davka od dohodka pravnih oseb iz terjatev na obveznosti za plačilo davka v višini 3.255.725 tisoč SIT, za kar je tudi zmanjšana bilančna vsota.