

**NEREVIDIRANO POROČILO
O POSLOVANJU
SKUPINE TELEKOM SLOVENIJE
IN DRUŽBE TELEKOM SLOVENIJE, D.D.**

V OBDOBJU JANUAR – MAREC 2008

KAZALO VSEBINE

| | |
|---|-----------|
| 1 UVODNO POJASNILO | 2 |
| 2 POUĐARKI POSLOVANJA..... | 3 |
| 3 SKUPINA TELEKOM SLOVENIJE – SESTAVA IN ORGANIZIRANOST | 4 |
| 4 UPRAVLJANJE DRUĐBE | 4 |
| 5 REVIZIJA..... | 6 |
| 6 LASTNIŠKA STRUKTURA IN TRGOVANJE Z DELNICO | 6 |
| 6.1 LASTNIŠKA STRUKTURA IN ŠTEVILO DELNIČARJEV..... | 6 |
| 6.2 TRGOVANJE Z DELNICO IN POMEMBNEJŠI FINANČNI PODATKI O DELNICI..... | 7 |
| 7 POMEMBNEJŠI POSLOVNI DOGODKI V OBDOBJU JANUAR – MAREC 2008 | 8 |
| 8 ZAPOSLENI | 10 |
| 9 REGULATIVA | 11 |
| 10 POSLOVNO POROČILO | 12 |
| 10.1 POUĐARKI POSLOVANJA SKUPINE TELEKOM SLOVENIJE V ŠTEVILKAH | 12 |
| 10.2 TRŽNI VIDIK POSLOVANJA SKUPINE TELEKOM SLOVENIJE | 12 |
| 10.3 NALOĐBE SKUPINE TELEKOM SLOVENIJE IN DRUĐBE TELEKOM SLOVENIJE, D.D. | 13 |
| 10.3.1. <i>Nalođbe v telekomunikacijsko omređe in nalođbe v drugo premođe</i> | 13 |
| 10.4 RAZVOJ STORITEV IN OMREĐJA - KONVERGENCA STORITEV IN VSEBIN..... | 14 |
| 10.4.1 <i>Fiksno omređe</i> | 15 |
| 10.4.2 <i>Mobilno omređe</i> | 16 |
| 10.4.3 <i>Razvoj omređa in storitev na Kosovu</i> | 16 |
| 10.5 KLJUČNI POUĐARKI POSLOVANJA POSAMEZNIH DRUĐB V SKUPINI..... | 17 |
| 10.5.1 <i>Telekom Slovenije, d.d.</i> | 17 |
| 10.5.2 <i>Mobitel, d.d.</i> | 20 |
| 10.5.3 <i>Ipko, d.o.o.</i> | 21 |
| 11 NEREVIDIRANI RAČUNOVODSKI IZKAZI ZA OBDOBJE JANUAR – MAREC 2008 | 22 |
| 11.1 SESTAVA SKUPINE TELEKOM SLOVENIJE..... | 22 |
| 11.2 NEREVIDIRANI KONSOLIDIRANI RAČUNOVODSKI IZKAZI SKUPINE TELEKOM SLOVENIJE | 23 |
| 11.3 NEREVIDIRANI RAČUNOVODSKI IZKAZI DRUĐBE TELEKOM SLOVENIJE, D.D..... | 28 |
| 12 POMEMBNEJŠI DOGODKI PO ZAKLJUČKU OBRAČUNSKEGA OBDOBJA | 32 |

1 UVODNO POJASNILO

Na podlagi določil Pravil Ljubljanske borze, družba Telekom Slovenije, d.d., s sedežem v Ljubljani, Cigaletova ulica 15, objavlja nerevidirano poročilo o poslovanju Skupine Telekom Slovenije in družbe Telekom Slovenije, d.d. za obdobje januar – marec 2008.

Vsi računovodski izkazi Skupine Telekom Slovenije in družbe Telekom Slovenije, d.d. so pripravljene v skladu z Mednarodnimi standardi računovodskega poročanja. Računovodski izkazi za obdobje januar – marec 2008 so nerevidirani.

Nadzorni svet družbe je nerevidirano poročilo o poslovanju Skupine Telekom Slovenije in družbe Telekom Slovenije, d.d. v prvih treh mesecih 2008, obravnaval na svoji 38. redni seji dne 29. maja 2008.

Poročilo je dostopno tudi na spletnih straneh družbe www.telekom.si in je na vpogled tudi na sedežu družbe Telekom Slovenije, d.d., Cigaletova 15, Ljubljana vsak delavnik od 10. do 12. ure.

Vse pomembnejše spremembe podatkov, vsebovanih v prospektu za borzno kotacijo, družba redno objavlja na spletnem portalu Ljubljanske borze SEOnet in na spletnih straneh družbe www.telekom.si.

2 POUDARKI POSLOVANJA

Ključni kazalniki Skupine Telekom Slovenije za prvi kvartal 2008

| v tisoč EUR | I-III 2007 | I-III 2008 | Indeks 08/07 |
|---|----------------|----------------|--------------|
| | 1 | 2 | 2/1 |
| Poslovni prihodki | 185.275 | 187.182 | 101 |
| <i>Čisti prihodki od prodaje</i> | <i>183.689</i> | <i>186.207</i> | <i>101</i> |
| <i>Drugi poslovni prihodki</i> | <i>1.586</i> | <i>975</i> | <i>61</i> |
| Pripadajoči dobiček skupaj obvladovanega podjetja | - | 1.285 | - |
| Poslovni odhodki | 152.057 | 152.529 | 100 |
| OPEX-poslovni odhodki pred amortizacijo | 113.354 | 107.531 | 95 |
| EBITDA | 71.921 | 80.936 | 113 |
| Amortizacija | 38.703 | 44.998 | 116 |
| EBIT- dobiček iz poslovanja | 33.218 | 35.938 | 108 |
| Neto finančni izid (finančni prihodki - finančni odhodki) | -2.009 | -3.147 | 157 |
| Davek iz dobička z odloženimi davki | 8.331 | 9.141 | 110 |
| Čisti poslovni izid | 22.878 | 23.650 | 103 |
| Delež EBITDA v poslovnih prihodkih | 38,8% | 43,2% | 111 |
| Dobičkonosnost poslovnih prihodkov v % | 12,3% | 12,6% | 102 |

Ključni poudarki poslovanja

Telekom Slovenije

- Število priključkov klasične glasovne telefonije ob koncu marca 2008: - 70,0 tisoč (glede na konec marca 2007)
- Število širokopasovnih priključkov ob koncu marca 2008 glede na primerljivo obdobje 2007: +52,9 tisoč (od tega +26,4 tisoč na veleprodajnem trgu)
- Nadaljevanje velike rasti mednarodnega tranzitnega prometa

Mobitel

- Visoka finančna donosnost ob stabilnem številu priključkov in prometu

Konvergenca

- Realizacija prvih korakov: »četverček«, združitev Teletrgovin in Mobicentrov, SAP itd.
- Priprava projekta reorganizacije skupine v sodelovanju s svetovalno družbo Boston Consulting Group

Vsebine


- Reorganizacije Planet 9 – t.j. centralizacija aktivnosti povezanih s TV

Jugovzhodna Evropa

- Izreden uspeh IPKO – na dan 31. Marec 2008 je imel več kot 200 tisoč aktivnih uporabnikov mobilne telefonije
- Nadaljnja konsolidacija širokopasovnih in kabelskih operaterjev, še posebej v Republiki Srbski in Albaniji
- Prvi kontakti v BIH v zvezi s privatizacijo BH Telekoma
- Več kot 340% rast uporabnikov širokopasovnega dostopa

3 SKUPINA TELEKOM SLOVENIJE – sestava in organiziranost

V Skupini Telekom Slovenije je obvladujoča družba Telekom Slovenije, d. d. Sestava skupine povezanih družb Telekoma Slovenije, d.d. s prikazom razmerij lastniških deležev na dan 31. 3. 2008:



* Sprememba deleža iz 100% na 70% dne 25.1.2008

** Skupaj obvladujoča družba

4 UPRAVLJANJE DRUŽBE

Uprava

Telekom Slovenije, d.d. vodi petčlanska uprava v sestavi:

- mag. Bojan Dremelj, predsednik uprave
- Dušan Mitič, podpredsednik uprave
- dr. Filip Ogris-Martič, član uprave
- mag. Željko Puljić, član uprave
- Darja Senica, članica uprave in delavska direktorica.

V obdobju januar – marec 2008 ni bilo sprememb v upravi.

Nadzorni svet

Nadzorni svet družbe sestavlja devet članov, od tega šest članov predstavnikov kapitala in trije člani predstavniki delavcev. Nadzorni svet so ob koncu marca 2008 sestavljali naslednji člani:

Predstavniki kapitala:

- Damijan Koletnik, predsednik
- dr. Borut Štrukelj
- dr. Andrej Brodnik
- Pavel Žakelj
- Karmen Ponikvar
- dr. Peter Groznik

Predstavniki zaposlenih:

- Branko Sparavec
- Milan Richter
- Martin Gorišek

V obdobju januar – marec 2008 ni bilo sprememb v nadzornem svetu

Vodenje in upravljanje odvisnih družb

Mobitel, d. d.

Člani upravnega odbora: mag. Bojan Dremelj, predsednik, dr. Filip Ogris-Martič, mag. Željko Puljić, Klavdij Godnič, Metod Zaplotnik, Tjaša Škrilec in Branko Miklavčič
Glavni izvršni direktor: Klavdij Godnič

GVO, d. o. o.

Direktorica: Jožefa Guzej

Avtenta.si, d. o. o.

Direktor: Iztok Klančnik

Teledat, d. o. o.

Direktorica: Bojana Sonnenwald Turk

Interseek, d. o. o.

Direktor: Aleksander Sašo Štravs
Namestnik direktorja: Zvone Jagodic

Planet 9, d. o. o.

Direktor: Tomaž Jontes

On.net, d. o. o.

Nadzorni svet: Dušan Mitič, Vladimir Peševski
Direktor: Predrag Čemerikić

**Opomba: Vodenje in upravljanje poteka skladno z zakonodajno ureditvijo v Republiki Makedoniji*

Ipko Telecommunications, d. o. o.

Člani upravnega odbora: Dušan Mitič, predsednik, Bujar Musa, podpredsednik, Akan Ismaili, Klavdij Godnič, mag. Tomaž Kraškovic
Glavni izvršni direktor: Akan Ismaili

**Opomba: Vodenje in upravljanje poteka skladno s kosovsko zakonodajo.*

Blic.net, d. o. o.

Člani upravnega odbora: mag. Željko Puljić, mag. Boštjan Kralj, Darko Simićević
Direktor: Nebojša Antonijević

**Opomba: Vodenje in upravljanje poteka skladno z zakonodajno ureditvijo v Republiki Srbski (Bosna in Hercegovina).*

Aneks, d. o. o.

Člani upravnega odbora: mag. Željko Puljić, predsednik, mag. Boštjan Kralj, Darko Simićević
Direktor: Nebojša Antonijević

**Opomba: Vodenje in upravljanje poteka skladno z zakonodajno ureditvijo v Republiki Srbski (Bosna in Hercegovina).*

AOL SP, d. o. o.

Direktorji: Dušan Mitič, Robert Mane, Ylli Panariti, mag. Boštjan Kralj, Bujar Musa
Izvršni direktor: Ylli Panariti

**Opomba: Vodenje in upravljanje poteka skladno z zakonodajno ureditvijo v Albaniji.*

Gibtelecom

Člani upravnega odbora: Joe Holliday, predsednik, Tim Bristow, Dilip D. Tirathdas, mag. Bojan Dremelj, dr. Filip Ogris Martič, direktor, Klavdij Godnič
Glavni izvršni direktor: Tim Bristow

**Opomba: Vodenje in upravljanje poteka skladno zakonodajo ureditvijo v Gibraltarju.*

5 REVIZIJA

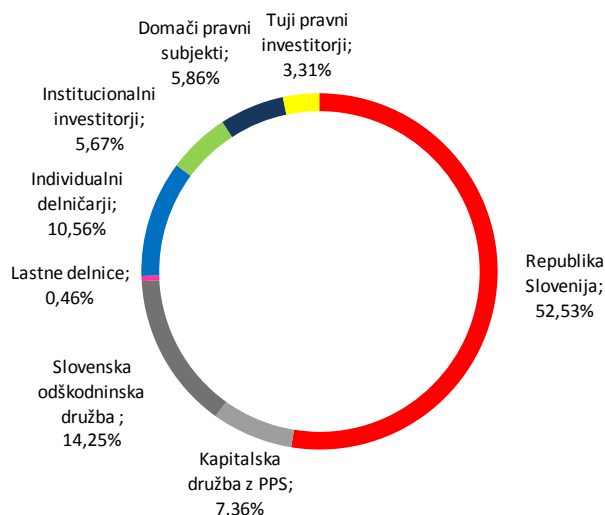
Na 14. redni seji, sklicani za 30. junij 2008, bo skupščina delničarjev Telekoma Slovenije, d. d., odločala o imenovanju revizijske družbe, ki bo revidirala računovodske izkaze za poslovno leto 2008. Predlog uprave je, da se ponovno imenuje revizijska družba Ernst&Young, ki je opravila tudi revizijski pregled za leto 2007.

6 LASTNIŠKA STRUKTURA IN TRGOVANJE Z DELNICO

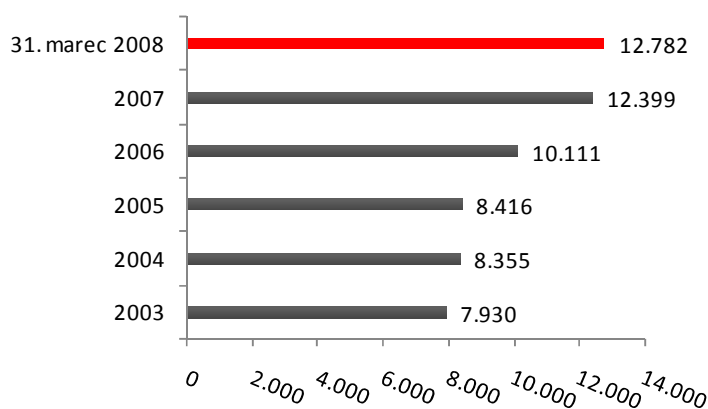
6.1 Lastniška struktura in število delničarjev

Na zadnji dan prvega kvartala 2008 je bilo v delniški knjigi Telekoma Slovenije, d.d. evidentiranih 12.782 delničarjev. Trend naraščanja se nadaljuje tudi v letu 2008 - družba je v prvem trimesečju pridobila 383 novih lastnikov, njihovo število pa se je glede na enak presečni datum v letu 2007 povečalo za 1.899 oseb.

Lastniška struktura na dan 31.3.2008



Gibanje števila delničarjev



10 največjih delničarjev

Na dan 31. marec 2008 je imelo 10 največjih delničarjev v lasti 80,74% osnovnega kapitala družbe, kar je 0,80 odstotne točke več kot pred letom dni:

| 31.3.2008 | | 31.3.2007 | |
|---|--------------|---|--------------|
| DELNICAR | % | DELNICAR | % |
| Republika Slovenija | 52,53 | Republika Slovenija | 62,53 |
| Slovenska odškodninska družba, d.d. | 14,25 | Kapitalska družba d.d. | 5,59 |
| Kapitalska družba d.d. | 5,59 | Slovenska odškodninska družba, d.d. | 4,25 |
| NFD 1 delniški investicijski sklad d.d. | 2,26 | NFD 1 delniški investicijski sklad d.d. | 1,86 |
| Kapitalska družba d.d. - PPS | 1,77 | Kapitalska družba d.d. - PPS | 1,77 |
| Admark Trust Reg, C/O.Mareco Treuhand. | 1,36 | Aktiva naložbe, d.d. | 1,24 |
| Confinvest Aktiengesellschaft | 0,89 | Delniški vs Triglav steber I | 0,91 |
| Maksima holding d.d. | 0,78 | Maksima holding d.d. | 0,78 |
| Delniški vs Triglav steber I | 0,76 | Poteza naložbe d.o.o. | 0,51 |
| Poteza naložbe d.o.o. | 0,55 | Confinvest Aktiengesellschaft | 0,50 |
| Skupaj | 80,74 | Skupaj | 79,94 |

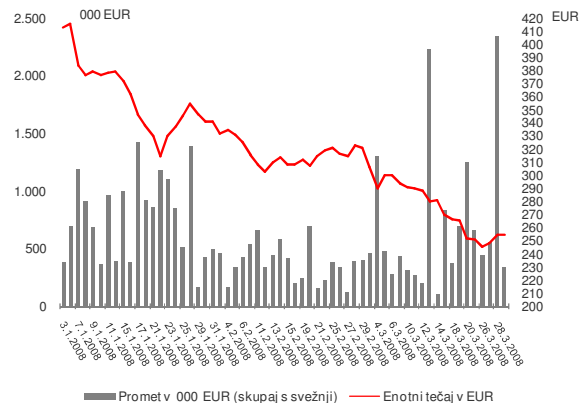
Število delnic v lasti uprave in nadzornega sveta Telekom Slovenije, d. d., 31. marec 2008

| Ime in priimek | Funkcija | Število delnic | Delež v kapitalu v % |
|--------------------------|--|----------------|----------------------|
| Uprava | | | |
| mag. Bojan Dremelj | predsednik uprave | 100 | 0,0015 |
| Dušan Mitič | podpredsednik uprave | 500 | 0,0077 |
| dr. Filip Ogris - Martič | član uprave | 403 | 0,0062 |
| mag. Željko Puljič | član uprave | 300 | 0,0046 |
| Darja Senica | članica uprave in delavska direktorica | 338 | 0,0052 |
| Nadzorni svet | | | |
| Damijan Koletnik | predsednik nadzornega sveta | - | - |
| dr. Borut Štrukelj | član nadzornega sveta | - | - |
| dr. Andrej Brodnik | član nadzornega sveta | - | - |
| Pavel Žakelj | član nadzornega sveta | 95 | 0,0015 |
| Karmen Ponikvar | član nadzornega sveta | - | - |
| dr. Peter Groznik | član nadzornega sveta | - | - |
| Branko Sparavec | član nadzornega sveta | - | - |
| Milan Richter | član nadzornega sveta | 1 | 0,0000 |
| Martin Gorišek | član nadzornega sveta | 125 | 0,0019 |
| Skupaj | | 1.862 | 0,0285 |

6.2 Trgovanje z delnico in pomembnejši finančni podatki o delnici*Statistika trgovanja s TLSG na Ljubljanski borzi v obdobju I – III 2008*

| Enotni tečaj | |
|-----------------------------------|--------|
| Najvišji enotni tečaj v EUR | 415,64 |
| Najnižji enotni tečaj v EUR | 245,45 |
| Povprečni enotni tečaj v EUR | 319,78 |
| Promet | |
| Promet v mio EUR | 33,48 |
| Promet skupaj s svežnji v mio EUR | 37,42 |
| Največji dnevni promet v mio EUR | 2,35 |
| Najnižji dnevni promet v mio EUR | 0,11 |

Gibanje enotnega tečaja delnic TLSG in njihovega vrednostnega prometa na Ljubljanski borzi in primerjava s SBI20 v obdobju januar – marec 2008



Pomembnejši finančni podatki o delnici

| | 31.3.2008 | 31.3.2007 |
|--|-----------|-----------|
| Tržni tečaj delnice v EUR | 254,55 | 384,96 |
| Knjigovodska vrednost delnice ¹ na dan v EUR | 133,72 | 132,23 |
| Čisti dobiček na delnico ² v EUR | 3,64 | 3,52 |
| Koeficient P/E (tržni tečaj/čisti dobiček na delnico) | 69,93 | 109,36 |
| Razmerje tržna/knjigovodska vrednost | 1,90 | 2,91 |
| Kapitalska donosnost delnice v % v prvem trimesečju ³ | - 38,33% | 22,74% |
| Število lastnih delnic | 30.000 | |
| Število izdanih delnic | 6.535.478 | 6.535.478 |
| Število delničarjev | 12.782 | 10.883 |

¹ Knjigovodska vrednost delnice je izračunana kot razmerje med knjigovodsko vrednostjo lastniškega kapitala družbe Telekom Slovenije, d.d. in številom izdanih delnic, zmanjšanim za število lastnih delnic družbe.

² Čisti dobiček na delnico je izračunan kot razmerje med čistim poslovnim izidom Skupine Telekom Slovenije v obravnavanem obdobju in številom izdanih delnic, zmanjšanim za število lastnih delnic.

³ Kapitalska donosnost delnice za prve tri mesece je izračunana kot: (tečaj na zadnji trgovni dan v marcu – tečaj na prvi trgovni dan v januarju) / tečaj na prvi trgovni dan v januarju

Dividenda

Predlog o uporabi bilančnega dobička za poslovno leto 2007, ki bo dan na glasovanje na 14. skupščini delničarjev, sklicani za 30. junij 2008, predvideva izplačilo dividende v višini 12,80 EUR na delnico.

7 POMEMBNEJŠI POSLOVNI DOGODKI v obdobju januar – marec 2008

Januar

Telekom Slovenije, d.d. prejel tožbo družbe Sinfonika, d.d. Telekom Slovenije, d.d. je 10. 1. 2008 prejel tožbo družbe Sinfonika, d.d. za plačilo odškodnine v višini 36.030.000,00 EUR iz razloga domnevne zlorabe prevladujočega položaja ter kršitve določil sektorske zakonodaje s ponujanjem storitve Centrex. Družba Telekom Slovenije, d.d. ocenjuje, da je tožba v celoti neutemeljena, saj Telekom Slovenije, d.d. v celoti spoštuje veljavno zakonodajo in odločbe izdane s strani APEKA ter posluje v skladu z dobrimi poslovnimi običaji.

Telekom Slovenije, d.d. prejel tožbo in predlog za izdajo začasne odredbe družbe AMIS, d.o.o. Telekom Slovenije, d.d. je 18.1.2008 prejel tožbo in predlog za izdajo začasne odredbe družbe AMIS,

d.o.o., Maribor zaradi ugotovitve obstoja nelojalne konkurence ter plačila odškodnine v višini 2.300.000,00 EUR. Družba Telekom Slovenije, d.d. bo na predlog za izdajo začasne odredbe in tožbo odgovorila v zakonskih rokih, pri čemer ocenjuje, da so zahtevki iz tožbe in iz predloga za izdajo začasne odredbe v celoti neutemeljeni.

Mobitelovi centri razširjeni s ponudbo teletrgovin. Zaradi vedno večje povezanosti in sinergij znotraj Skupine Telekom Slovenije je bila v začetku februarja letos ponudba storitev in blaga ter svetovanje strankam iz Teletrgovin Telekoma Slovenije prenesena v Mobitelove centre. Enotna ponudba na enem mestu bo skupini prinesla večjo poslovno učinkovitost in poenostavitev postopkov, predvsem pa velike koristi za vse uporabnike mobilnih telekomunikacij, fiksne telefonije, interneta ter SiOL televizije.

Februar

Telekomu Slovenije, d.d. kazen Sveta za varstvo konkurence BIH. Telekom Slovenije, d.d. je 31.1. 2008 prejel obvestilo Sveta za varstvo konkurence BIH, v katerem obvešča družbo o izrečeni kazni v višini 200.000 KM (102.000 EUR), zaradi prekoračitve roka prijave priglasitve koncentracije družbe Blic.net, d.o.o., BIH.

Telekom Slovenije, d.d. prejel sodbo Upravnega sodišča Republike Slovenije. Telekom Slovenije, d.d. je prejel sodbo Upravnega sodišča Republike Slovenije, s katero je sodišče zavrnilo tožbo Telekoma Slovenije, d.d., s katero je ta izpodbijal odločbo Urada za varstvo konkurence z dne 19.11.2004. Urad je z izpodbijano odločbo ugotovil zlorabo prevladujočega položaja Telekoma Slovenije, d.d. na upoštevem trgu dajanja širokopasovnega dostopnega ADSL omrežja v uporabo komercialnim ponudnikom storitev internetnega dostopa na območju Republike Slovenije, v obdobju 2001-2003. Postopek pred UVK je bil sprožen na zahtevo družbe Medinet. Telekom Slovenije, d.d. bo zoper sodbo Upravnega sodišča vložil izredna pravna sredstva.

Prodan hotel Oleander v Strunjanu. V skladu s strategijo optimizacije poslovanja in osredotočenosti na osnovno dejavnost zagotavljanja telekomunikacijskih storitev in vsebin, je Telekom Slovenije, d.d., zaključil prodajo hotela Oleander v Strunjanu.

Marec

Telekom Slovenije prejel okoljski certifikat ISO 14001. Pridobljeni okoljski certifikat po mednarodnem standardu ISO 14001 Telekomu Slovenije prinaša učinkovit sistem nadzora in vodenja okolju prijaznih poslovnih aktivnosti, zmanjševanje stroškov energije in materialov, izobraževanje in motivacijo zaposlenih k odgovornemu in racionalnemu ravnanju z energijo in materiali ter utrjevanje splošnega ugleda družbe. S tem se zaključuje projekt, ki uvaja sistemsko ureditev na področju odgovornega upravljanja z okoljem v obliki vzpostavitve sistema, ki temelji mednarodnem standardu ISO 14001.

Dušan Mitič ponovno imenovan za člana uprave Telekoma Slovenije, d.d. Dušan Mitič je bil na podlagi sklepa nadzornega sveta družbe, ob poteku prvega štiriletnega mandata, ponovno imenovan za člana uprave družbe Telekom Slovenije, d.d., za novo štiriletno mandatno obdobje, ki mu je pričelo teči 1.3.2008. Dušan Mitič bo kot član uprave še naprej opravljal funkcijo podpredsednika uprave.

Mobitel uvedel četverček. Mobitel, član Skupine Telekom Slovenije, prvi na slovenskem trgu začenja s trženjem storitve četverček, celovite ponudbe telekomunikacijskih storitev. Ponudba, zaznamovana z blagovno znamko M4, zajema storitve Mobitel GSM/UMTS, širokopasovni SiOL internet, SiOL telefonijo ter SiOL TV.

Igor Marinšek, izvršni direktor Mobitela, odpoklican. Skupščina družbe Mobitel je odpoklicala člana upravnega odbora in izvršnega direktorja Mobitela Igorja Marinška. Odpoklic je posledica različnih pogledov na razvoj Skupine Telekom Slovenije in prihodnjo vlogo podjetij znotraj skupine.

Telekom Slovenije komercialno uvedel WiMAX. Po uspešno izpeljanem poizkusnem obdobju v lanskem letu je Telekom Slovenije sredi marca v Rožni dolini v Ljubljani v promet vključil prvi komercialni priključek v brezžičnem širokopasovnem omrežju WiMAX.

Telekom Slovenije in Siteep sta se sodno poravnala. Telekom Slovenije in Siteep sta sklenila sodno poravnavo v treh gospodarskih sporih, ki jih je Siteep zoper Telekom Slovenije sprožil v letu 2004. V skladu s sklenjeno sodno poravnavo se je Siteep odpovedal tožbenim zahtevkom po navedenih tožbah ter umaknil vse tri navedene tožbe, Telekom Slovenije pa je po umiku tožb Siteepu plačal znesek 650.000 EUR.

Odločitev, da se državni delež v Telekomu Slovenije ne proda nobenemu od preostalih ponudnikov. Komisija za vodenje in nadzor postopka prodaje kapitalske naložbe Republike Slovenije v družbi Telekom Slovenije, d. d., je odločila, da Vladi RS predlaga konec prodaje po mednarodnem razpisu. Predlagala je, da se državnega deleža v družbi ne proda nobenemu od ponudnikov, ker bi bila prodaja pod ponujenimi pogoji nesmotrna in ne bi izpolnila pričakovanj glede ciljev, ki jih je komisiji zaupala vlada RS.

8 ZAPOSLENI

Število zaposlenih

Na dan 31. 3.2008 je bilo v Skupini Telekom 4.485 zaposlenih. V primerjavi z letom 2007 se je število zaposlenih povečalo za 90, predvsem zaradi hitre rasti družb Jugovzhodne Evrope.

Struktura zaposlenih po družbah je razvidna iz spodnje tabele:

| | 31.3.2007 | 31.3.2008 | Indeks 08/07 |
|---|--------------|--------------|--------------|
| Telekom Slovenije, d.d. | 2.223 | 1.965 | 88 |
| Mobitel, d.d. | 1.000 | 1.078 | 108 |
| Druge družbe v Sloveniji | 647 | 838 | 130 |
| Ipko, d.o.o. | 160 | 444 | 278 |
| Druge družbe v tujini | 121 | 160 | 132 |
| Skupaj Skupina Telekom Slovenije | 4.151 | 4.485 | 108 |

Izobraževanje in razvoj kadrov

Z izobraževanju in usposabljanju se zaposlenim zagotavlja ustrezna usposobljenost za delo ter posledično njihova večja učinkovitost, uspešnost in zadovoljstvo pri delu, z namenom lažjega doseganja zastavljenih poslovnih ciljev, večanja zadovoljstva uporabnikov ter konkurenčne prednosti Skupine Telekom. Zaposlene se o novostih obveščajo preko internih časopisov in intranetov.

V Skupini Telekom Slovenije je bilo v prvem kvartalu 2008 po področjih izobraževanj največ udeležb s področja informacijsko-telekomunikacijskih tehnologij, kjer so prevladovala izobraževanja o WiMAX-u, Infranet-u ter optiki.

Organiziranost

S ciljem optimizacije poslovanja in učinkovitosti izvajanja procesov so se tudi v prvem kvartalu 2008 nadaljevale organizacijske spremembe ukinitve in prenosa izvajanja nekaterih dejavnosti na ravni družbe Skupine Telekom Slovenije:

- Služba za SAP, ki je bila organizirana v okviru Sektorja za informatiko je bila ukinjena, dejavnost upravljanja, razvoja in vzdrževanja vseh funkcionalnosti sistema SAP pa je bila prenesena na družbo Avtenta,si, d.o.o.
- Zaradi zaokrožitve dejavnosti v okviru Skupine Telekom Slovenije je bila na družbo Planet 9, d.o.o. prenesena dejavnost zagotavljanja, razvoja in upravljanja konvergenčnih multimedijjskih storitev. Ob ukinitvi te dejavnosti je bil ukinjen Sektor za multimedijjske storitve in vsebine, katerega zaposleni so prešli v hčerinsko družbo.
- Dejavnost Teletrgovin je bila zaradi zagotavljanja sinergij, večje konkurenčnosti ter povezovanja in dopolnjevanja telekomunikacijskih storitev Skupine Telekom Slovenije izločena v družbo Mobitel, d.d., vključno z zaposlenimi na tem segmentu.

9 REGULATIVA

Upoštevni trgi

Trgi 1-7 (maloprodajni trgi)

Agencija za pošto in elektronske komunikacije (v nadaljevanju: Agencija) je v skladu s sodbo Upravnega sodišča 25.2.2008 določila Telekom Slovenije kot operaterja s pomembno tržno močjo (OPTM- SMP) za obdobje 12.5.2003 do 12.5.2004 na storitvenih segmentih fiksnih javnih telefonskih storitev in fiksnega javnega telekomunikacijskega omrežja.

Na teh upoštevni trgih ni bilo drugih novih analiz, odločb ali postopkov nadzora.

Upoštevni trgi 8, 9, 10 (medomrežno povezovanje)

Na trgu 10 (tranzit) je Agencija Telekom Slovenije z odločbo z dne 6.2.2008 določila za operaterja s pomembno tržno močjo in mu naložila naslednje ukrepe:

- da ugotovi vsem razumnim zahtevam za operaterski dostop do omrežnih elementov in zmogljivosti
- obveznost enakega obravnavanja
- obveznost zagotavljanja preglednosti
- obveznost cenovnega nadzora in stroškovnega računovodstva, v okviru katerega je potrebno do 30.11.2008 pripraviti model stroškovnega računovodstva na metodi LRIC
- obveznost ločitve računovodskih evidenc za leto 2008

Na trgu 9 (posredovanje) je Agencija Telekom Slovenije z odločbo z dne 21.3.2008 določila za operaterja s pomembno tržno močjo.

Telekomu Slovenije je naložila naslednje ukrepe:

- da ugotovi vsem razumnim zahtevam za operaterski dostop do omrežnih elementov in zmogljivosti
- obveznost enakega obravnavanja
- obveznost zagotavljanja preglednosti
- obveznost cenovnega nadzora in stroškovnega računovodstva, v okviru katerega je potrebno do 30.11.2008 pripraviti model stroškovnega računovodstva na metodi LRIC
- obveznost ločitve računovodskih evidenc za leto 2008

Upoštevna trga 11, 12 (razvezana zanka, širokopasovni dostop)

Na trgu 11 je Telekom Slovenije v skladu z odločbo Agenciji posredoval natančen opis sistema stroškovnega računovodstva na podlagi metode LRIC skupaj s stroškovno dokumentacijo. Opis sistema in revizorjevo poročilo sta bila objavljena tudi na internetnih straneh.

Na trgu 12 je Agencija v januarju začela postopek nadzora in Telekom Slovenije pozvala k utemeljitvi objavljenih cen za zakupnino kapacitet med BRAS-i in robnimi napravami. Postopek še teče.

Upoštevna trga 13, 14 (zakupljeni vodi)

Agencija je v skladu s sodbo Upravnega sodišča začela ponovni postopek določitve OPT za obdobje 12.5.2003 do 12.5.2004 za storitveni segment zakupljenih vodov. Dne 7.1.2008 je tako določila Telekom Slovenije za operaterja s pomembno tržno močjo.

Na teh upoštevni trgih ni bilo novih analiz, odločb ali postopkov nadzora.

Upoštevni trg 16, (zaključevanje govornih klicev mobilnih omrežjih)

V skladu z odločbo Agencije so v družbi Mobitel do 31.3.2008 izračunali ceno zaključevanja govornih klicev v svojem omrežju na podlagi preteklih stroškov in metodi popolno alociranih stroškov (FAC HCA) in hkrati Agenciji posredovali podrobno stroškovno kalkulacijo. Do istega datuma, ko družba že razpolaga s končnimi podatki za leto 2007, je bilo potrebno Agenciji poslati tudi ločene računovodske evidence po metodologiji FAC HCA (celotno bruto bilanco poslovanja).

APEK pa je na pobudo evropske komisije, ki sofinancira projekt, pričel z modeliranjem lastnega stroškovnega modela po LRIC metodi, namenjenega ugotovitvi stroškovne cene zaključevanja klicev v mobilnih omrežjih.

10 POSLOVNO POROČILO

10.1 Poudarki poslovanja Skupine Telekom Slovenije v številkah

| Januar - marec 2008 v tisoč EUR | SLOVENIJA | | | TUJINA | | IZLOČITVE | SKUPINA TELEKOM SLOVENIJE | | |
|---|-------------------------|---------------|---------------|---------|---------------|-----------|---------------------------|------------|--------------|
| | Telekom Slovenije, d.d. | Mobitel, d.d. | Ostale družbe | Ipko | Ostale družbe | | I-III 2008 | I-III 2007 | Indeks 08/07 |
| Poslovni prihodki | 100.802 | 108.386 | 22.016 | 5.670 | 5.607 | -55.299 | 187.182 | 185.275 | 101 |
| <i>Prihodki od prodaje</i> | 100.357 | 108.157 | 21.901 | 5.670 | 5.598 | -55.476 | 186.207 | 183.689 | 101 |
| <i>Drugi poslovni prihodki</i> | 445 | 229 | 115 | 0 | 9 | 177 | 975 | 1.586 | 61 |
| Pripadajoči dobiček skupaj obvladov. podjetja | | | | | | | 1.285 | 0 | |
| Poslovni odhodki | 88.675 | 83.964 | 19.808 | 8.192 | 5.410 | -53.520 | 152.529 | 152.057 | 100 |
| Poslovni odhodki pred amortizacijo | 66.115 | 65.775 | 19.173 | 4.998 | 4.981 | -53.511 | 107.531 | 113.354 | 95 |
| EBITDA | 34.687 | 42.611 | 2.843 | 672 | 626 | -503 | 80.936 | 71.921 | 113 |
| Amortizacija | 22.560 | 18.189 | 635 | 3.194 | 429 | -9 | 44.998 | 38.703 | 116 |
| EBIT - dobiček iz poslovanja | 12.127 | 24.422 | 2.208 | -2.522 | 197 | -494 | 35.938 | 33.218 | 108 |
| Neto finančni izid | 339 | -1.233 | 29 | -2.193 | -54 | -35 | -3.147 | -2.009 | 157 |
| Davek iz dobička z odloženimi davki | 2.667 | 5.797 | 661 | 0 | 16 | 0 | 9.141 | 8.331 | 110 |
| Čisti poslovni izid | 9.799 | 17.392 | 1.576 | -4.715 | 127 | -529 | 23.650 | 22.878 | 103 |
| Delež EBITDA v poslovnih prihodkih v % | 34,4% | 39,3% | 12,9% | 11,9% | 11,2% | 0 | 43,2% | 38,8% | 111 |
| Dobičkonosnost poslovnih prihodkov v % | 9,7% | 16,0% | 7,2% | neg | 2,3% | 0 | 12,6% | 12,3% | 102 |
| Bilančna vsota | 1.281.742 | 651.689 | 63.965 | 152.376 | 22.277 | -456.294 | 1.715.755 | 1.529.402 | 112 |
| Kapital | 869.898 | 431.198 | 30.184 | 22.723 | 13.530 | -281.347 | 1.086.186 | 1.012.107 | 107 |

10.2 Tržni vidik poslovanja Skupine Telekom Slovenije

Skladno s splošnimi trendi na telekomunikacijskih trgih so poslovanje Skupine Telekom Slovenije tudi v začetku 2008 zaznamovali rast širokopasovnih in mobilnih priključkov ter zmanjševanje števila priključkov fiksne telefonije. Zmanjševanje slednjih v Sloveniji uspešno nadomeščajo priključki v Jugovzhodni Evropi.

Širokopasovni priključki

Rast števila širokopasovnih priključkov v Skupini Telekom Slovenije je bila v prvem kvartalu 2008 glede na isto obdobje lani 49 odstotna. K temu je največ pripomogla rast širokopasovnih priključkov v JV Evropi, saj je bila več kot štirikratna.

Stanje širokopasovnih priključkov

| Stanje priključkov na dan | 31.3.2007 | 31.3. 2008 | Indeks 08/07 |
|---|----------------|----------------|--------------|
| <i>Končni uporabniki</i> | 154.839 | 181.258 | 117 |
| <i>Veleprodaja</i> | 56.647 | 83.087 | 147 |
| Slovenija | 211.486 | 264.345 | 125 |
| <i>BIH</i> | - | 4.092 | - |
| <i>Makedonija</i> | 10.090 | 28.299 | 280 |
| <i>Kosovo</i> | 6.478 | 40.982 | 633 |
| Skupaj JV Evropa | 16.568 | 73.373 | 443 |
| Skupaj Skupina Telekom Slovenije | 228.054 | 337.718 | 148 |

Govorna telefonija – končni uporabniki

Število priključkov mobilne in fiksne telefonije je v prvem tromesečju 2008 glede na isto obdobje lani poraslo za 6 odstotkov. K rasti je največ pripomogel začetek ponujanja storitev mobilne telefonije na Kosovem, kjer beležijo že več kot 200 tisoč uporabnikov.

Število priključkov mobilne in fiksne telefonije

| Stanje priključkov na dan | 31.3.2007 | 31.3.2008 | Indeks 08/07 |
|--|------------------|------------------|---------------------|
| Slovenija, mobilna telefonija | 1.268.976 | 1.247.071 | 98 |
| Slovenija, fiksna telefonija | 781.316 | 711.341 | 91 |
| JV Evropa - fiksna telefonija | 1.536 | 8.666 | 564 |
| JV Evropa - Kosovo, mobilna telefonija | 0 | 204.536 | - |
| Skupaj | 2.051.828 | 2.171.614 | 106 |

Minute govorne telefonije

Skupno število minut govorne telefonije se je v Skupini Telekom Slovenije v obdobju januar – marec 2008 glede na isto obdobje lani zmanjšalo za 7 odstotkov. Padec posredovanih minut je beležil predvsem Telekom Slovenije, d.d, kar pa sta ublažila Mobitel s 2 odstotno rastjo in Ipko na Kosovem, kjer so na mobilnem delu poslovanja v prvih treh mesecih zabeležili že 15 milijonov minut.

| Minute v mio | I – III 2007 | I – III 2008 | Indeks 08/07 |
|--|---------------------|---------------------|---------------------|
| Slovenija, mobilna telefonija | 497,49 | 505,88 | 102 |
| Slovenija, fiksna telefonija | 541,04 | 443,61 | 82 |
| JV Evropa - Kosovo, mobilna telefonija | - | 15,20 | - |
| Skupaj Skupina | 1.038,53 | 964,69 | 93 |

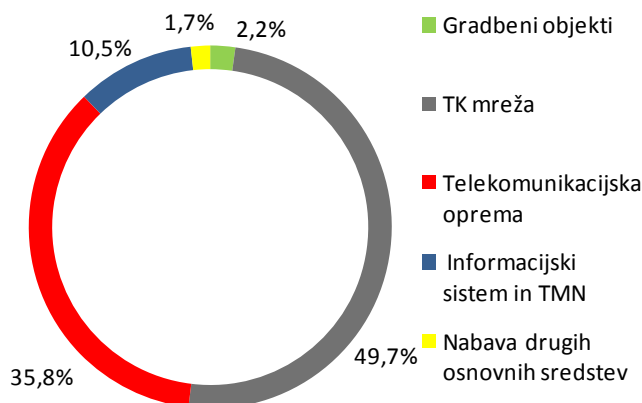
10.3 Naložbe Skupine Telekom Slovenije in družbe Telekom Slovenije, d.d.**10.3.1. Naložbe v telekomunikacijsko omrežje in naložbe v drugo premoženje**

V prvem tromesečju leta 2008 je Skupina Telekom Slovenije nadaljevala z intenzivno naložbeno dejavnostjo. Za gradnjo, posodobitev in razvoj omrežij in storitev je bilo namenjenih 37,9 mio EUR. Struktura naložb po družbah je razvidna iz spodnje tabele:

| (v tisoč EUR) | I-III 2007 | I-III 2008 | Indeks 08/07 |
|------------------------------------|-------------------|-------------------|---------------------|
| Slovenija | 29.307 | 30.683 | 105 |
| Telekom Slovenije, d.d. | 25.241 | 21.269 | 84 |
| Mobitel, d.d. | 3.470 | 9.083 | 262 |
| Ostale družbe v Sloveniji | 596 | 331 | 55 |
| Jugovzhodna Evropa | 2.762 | 7.255 | 263 |
| Ipko, d.o.o. | 2.366 | 6.059 | 256 |
| Ostale družbe v Jugovzhodni Evropi | 396 | 1.196 | 302 |
| Skupaj | 32.069 | 37.938 | 118 |

Telekom Slovenije, d.d.

V prvem kvartalu leta 2008 je bilo za prenovo in posodobitev omrežja Telekoma Slovenije, d.d. namenjenih 21,3 mio EUR. Struktura naložb po vrstah:



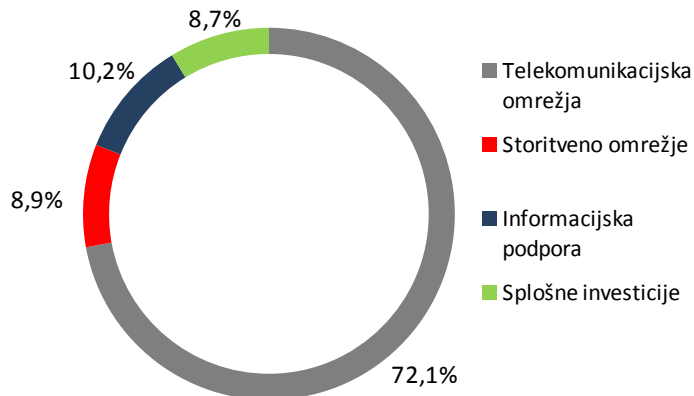
Finančne naložbe Telekoma Slovenije, d.d.

V prvem tromesečju leta 2008 so bile izvedene plačilne transakcije in dokapitalizacije v skupni višini 21,2 mio EUR, in sicer:

- 5,7 mio EUR za nakup 70-odstotnega deleža družbe Aneks,
- 2,5 mio EUR za nakup 75-odstotnega deleža v AOL SP in
- 13,0 mio EUR za dokapitalizacijo družbe Ipko.

Mobitel, d.d.

Struktura naložb po vrstah:



10.4 Razvoj storitev in omrežja - konvergenca storitev in vsebin

V Skupini Telekom Slovenije namenjajo veliko pozornosti razvoju storitev in omrežij. Zato vsako leto za uporabnike pripravljajo številne novosti, ki temeljijo na lastnem znanju. Temu so sledili tudi v prvem tromesečju letošnjega leta.

Pri razvoju fiksno-mobilnih konvergenčnih storitev so se tudi v prvem kvartalu 2008 osredotočali na pričakovanja uporabnikov glede dosegljivosti in dostopnosti katerekoli storitve iz kateregakoli omrežja ali terminala ne glede na čas ali lokacijo. Poudarek je bil na personalizaciji in enostavnosti uporabe ter povečanju učinkovitosti pri komunikaciji na delovnem mestu. Ker gre za govorno in video komunikacijo ter dostop do multimedijskih vsebin, se s tem povečuje povpraševanje po širokopasovnem dostopu in mobilnem dostopu. Začetek poti ponujanja konvergenčnih storitev je tudi ponudba t.i. četverčka, s katero je Skupina Telekom Slovenije prva v Sloveniji ponudila skupaj fiksno in mobilno telefonijo, dostop do interneta ter televizijo.

V Skupini Telekom Slovenije bodo tudi v prihodnje sledili svetovnim trendom z izvedbo postopnega prehoda iz obstoječega omrežja v IMS koncept. V začetku leta 2008 so nadaljevali z razvojem in ponujanjem poslovnih konvergenčnih storitev za podjetja, ki se bodo v prihodnjih letih nadgrajevale tako s ponudbo kot tudi z novimi tehnološkimi rešitvami.

10.4.1 Fiksno omrežje

Omrežni viri

V prvem kvartalu leta 2008 se je trend zmanjševanja števila naročnikov na PSTN in ISDN priključkih ter porast uporabnikov širokopasovnih storitev nadaljeval. Zaradi hitrega ukrepanja optimiziranja enot ob sproščenih omrežnih virih, se je delež izkoriščenosti priključnih točk v obeh primerih zmanjšal le za 1 oziroma 2 odstotka. S takimi posegi družba dinamično sledi krčenju oziroma rasti omrežja, kar omogoča optimalno izrabo virov in večanje števila rezervnih enot, pri čemer se minimizirajo stroški popravila.

Ob porastu števila naročnikov ADSL širokopasovnih storitev se je povečalo število DSLAM-ov za 17 enot, kar je ob danih rezultatih privedlo do 72% izkoriščenosti širokopasovnega omrežja. Trend izkoriščenosti omrežja se je v zadnjem obdobju ustalil na nivoju preteklega četrletja.

Pri IP krovnem omrežju je družba nadaljevala s projektom varovanja kritičnih elementov omrežja s podvajanjem vpetja v hierarhično strukturo. S tem si želi povečati zanesljivost omrežja za primere izpadov posameznih elementov ali prenosnih poti.

Pomembnejši projekti v izvajanju

1. *Umetna linija*
2. *IMS pilot*
3. *OCS*
4. *OpenTAS*
5. *Enotni Glasovni predal*
6. *IP telefonija -nadgradnja CRM*

Dostopno širokopasovno omrežje

V letu 2008 se je nadaljevalo z izgradnjo F2 omrežja. Poleg izgradnje v gosto naseljenih območjih kot odgovor na delovanje konkurence, se je družba osredotočila tudi na odpravo ozkih grl v omrežju – tako imenovanih črnih lis – področij, kjer je širokopasovni dostop omejen. Kot rešitev za odpravo črnih lis je v suburbanih področjih in ruralu predvidena izgradnja FTTN.

V prvem trimesečju se je izgradnja xDSL omrežja nadaljevala predvsem na lokacijah, kjer je bil načrtovan zaključek izgradnje optične, oziroma radijske povezave. Tako se zmanjšuje število lokacij, na katerih ni nameščena oprema, ki bi omogočala širokopasovne storitve. To so predvsem manjše lokacije na ruralnem področju, kjer je izgradnja hrbtnične optične povezave otežena, ter je zato v nekaterih primerih potrebno uporabiti hrbtnične povezave preko alternativnih radijskih oz. bakrenih sistemov prenosa. V primerjavi z optičnimi sistemi prenosa, so prenosne hitrosti alternativnih sistemov nižje, s tem je okrnjena ponudba storitev trojčka, zato se prvenstveno daje poudarek izgradnji hrbtničnih optičnih povezav.

Ob koncu prvega trimesečja 2008 je bilo v omrežju Telekoma Slovenije vgrajenih preko 264 tisoč xDSL priključnih točk, zasedenost omrežja pa je preko 75%. Moduli, ki omogočajo xDSL zmogljivosti so bili postavljeni na 666 lokacijah in od tega je bilo 605 lokacij na katerih je bila postavljena oprema IPBAN.

V prvem trimesečju leta 2008 smo nadaljevali z zapolnitvijo **VDSL2** kapacitet na lokacijah, kjer je bil podan interes s strani prodaje. Trenutno je omrežje nadgrajeno z VDSL2 tehnologijo na preko 269 lokacijah, na dveh izmed njih pa je postavljena izvedba v FTTB funkcionalnosti. Število vgrajenih VDSL2 portov je 7900, izkoristek pa je okoli 50%. Testiranja VDSL2 se nadaljujejo v smeri implementacije lastno definiranih PSD mask.

Na področju radijskega dostopovnega sistema WIMAX se je z 12.2.2008 začelo komercialno trženje storitve. Trenutno je v omrežju aktivnih 12 baznih postaj.

Hrbtenični elementi

V prvem četrtletju so bile pripravljene tehnične rešitve za Internet, alternativa za obstoječe uporabnike na sistemu TUS, ocena stroškov in način priključitve na novi sistem. Za L2 se pripravlja testiranje na WH in SW platformi. Priprava omrežja za delovanje je v polni redundanci in s tem možnost ponujanja vseh storitev, vključno z backhauling-om za TDM svet, kjer bo to potrebno.

Nadzorni in podporni sistemi

Na področju nadzornih in podpornih sistemov je bil zaključen projekt nadzora IP/MPLS-a in CATVoverFTTH skupaj s prevzemom. V sklopu projekta Inventory so bila izvajana začetna šolanja za uporabnike ter vnašalce podatkov o opremi, konstantno se izvajajo analize obstoječih podatkov ter podpora pri čiščenju le teh. Na projektu GIS Network Engineer je bila pripravljena specifikacija za nadgradnjo produkta za potrebe priprave projektne dokumentacije vključujoč avtomatsko generiranje shem. Definirana so tudi pravila za integracijo med GIS in Inventory sistemom.

10.4.2 Mobilno omrežje

Ob koncu prvega tromesečja 2008 je imelo mobilno omrežje 878 delujočih GSM baznih postaj na frekvenčnem pasu 900 MHz in 98 baznih postaj na frekvenčnem pasu 1800 MHz. V istem obdobju je imelo UMTS omrežje 565 delujočih baznih postaj. Na GSM omrežju je bilo v prvem tromesečju vključenih 6 novih baznih postaj, isto število novih baznih postaj je bilo vključenih tudi na UMTS omrežju. V GSM omrežju je bilo tudi vključenih 17 novih celic (skupno v obeh frekvenčnih pasovih jih je preko 1100), na UMTS omrežju pa 14 (od skupno 1503 celic).

Ob koncu prvega trimesečja 2008 je bilo v omrežju GSM na EDGE nadgrajenih že 91% baznih postaj, v omrežju UMTS pa na HSDPA nadgrajenih že kar 99% baznih postaj.

Razvoj omrežja se je z vidika novih baznih postaj upočasnil, kar je skladno z načrtovanimi aktivnostmi. V zadnjem obdobju v družbi Mobitel namenjajo več pozornosti nadgradnji obstoječih baznih postaj s tehnologijami EDGE in HSDPA. To se odraža tudi v opravljenem podatkovnem prometu, saj je že več kot 75% opravljenega podatkovnega prometa v 2G tehnologiji opravljenega preko EDGE tehnologije in manj kot 25% preko GPRS tehnologije. Še bolj vzpodbuden je delež podatkovnega prometa v 3G tehnologiji, saj je že več kot 85% opravljenega podatkovnega prometa v 3G tehnologiji opravljenega preko HSDPA tehnologije in manj kot 15% preko UMTS R99 tehnologije. Ob tem je potrebno tudi poudariti, da se skupni podatkovni promet povečuje približno za 30% na mesečni ravni. To pomeni, da je Mobitelovo omrežje potrebno nadgrajevati v vseh segmentih mobilnega omrežja - na radijskem omrežju, na prenosu med radijskim omrežjem in jedrnim omrežjem kot tudi v jedrnem omrežju.

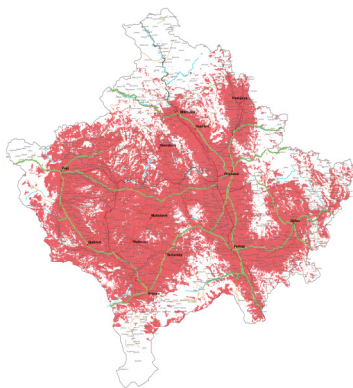
V prvem četrtletju 2008 je družba Mobitel, d.d.:

- začela z izvajanjem projektov nadgradnje storitev (npr. Integral, M-certifikat),
- nadaljevala z uvedbo SAP R3,
- nadaljevala s postavitvijo centralnega nadzornega sistema za informacijsko infrastrukturo opremo;
- v zaključni fazi je projekt konsolidacije obračunskega sistema;
- dokončane so bile investicije v lanskoletno prenovno mobilnega Planeta in MMS centra.

10.4.3 Razvoj omrežja in storitev na Kosovu

Strategija Iпка na področju mobilne telefonije je bila že na začetku usmerjana v kakovost omrežja in celovito pokritost ozemlja Kosova pred komercialno ponudbo, kljub temu pa je mobilno omrežje na Kosovem eno najhitrejših zgrajenih mobilnih omrežij v Evropi. Bazne postaje, ter vsi osnovni gradniki omrežja imajo zagotovljeno dodatno napajanje z generatorji tako, da izpadi električne energije, ki so zaradi pomanjkanja in redukcij na Kosovem pogosti ne vplivajo na delovanja omrežja in zagotavljanja storitev mobilne telefonije. Kljub temu Iпка dopolnjuje pokritost posameznih težko dostopnih delov in je v letošnjem letu zgradil že 43 novih baznih postaj ter nadgradil zmogljivost omrežja na 750 tisoč uporabnikov. Skupno število baznih postaj na dan 31.3.2008 znaša 144.

Pokritost Kosova s GSM signalom



Na fiksnem delu poslovanja pa so aktivnosti še vedno usmerjene v razširjanje omrežja za ponujanje širokopasovnih storitev. Na dostopnem omrežju so v prvem kvartalu povečali zmogljivost svojega omrežja v osmih mestih za 10 tisoč portov, začeli pa so se tudi že projekti razširitve hibridnega optično-koaksialnega omrežja s potencialno 15 tisoč novimi porti.

Zaradi rasti števila uporabnikov širokopasovnega dostopa in vse večjih potreb po pasovni širini je Ipko razširil svoje kapacitete s povezavo do Telekom Srbije s 6 x 155 Mbit/s. Nadgradnje in povečanje kapacitet v prihodnosti pa naj bi potekalo prek infrastrukture Kosovskih železnic in ob glavnih cestnih povezavah.

Še vedno pa je v teku izgradnja hrbtničnega optičnega omrežja, ki bi med seboj povezoval vsa glavna mesta in kraje, kjer Ipko ponuja širokopasovne storitve kar bi omogočalo nove in kvalitetnejše storitve in poenotenje v skupno omrežje. Aktivnosti lastne izgradnje omrežja na terenu so bile predstavljene, ker se pričakuje končni izid tenderja Kosovskih železnic za uporabo njihove optične infrastrukture, kar bi bilo tudi stroškovno najbolj učinkovito. Kljub temu pa se že pripravlja vsa potrebna dokumentacija za pričetek gradnje optičnega omrežja ob glavnih cestah in poteh.

10.5 Ključni poudarki poslovanja posameznih družb v skupini

10.5.1 Telekom Slovenije, d.d.

| v tisoč EUR | I-III 2007 | I-III 2008 | Indeks 08/07 |
|---|------------|------------|--------------|
| Poslovni prihodki | 95.773 | 100.802 | 105 |
| <i>Čisti prihodki od prodaje</i> | 95.173 | 100.357 | 105 |
| <i>Drugi prihodki od poslovanja</i> | 600 | 445 | 74 |
| Poslovni odhodki | 80.516 | 88.675 | 110 |
| OPEX-poslovni odhodki pred amortizacijo | 60.092 | 66.115 | 110 |
| EBITDA | 35.681 | 34.687 | 97 |
| Amortizacija | 20.424 | 22.560 | 110 |
| EBIT- dobiček iz poslovanja | 15.257 | 12.127 | 79 |
| Neto finančni izid (finančni prihodki-finančni odhodki) | -405 | 339 | neg. |
| Davek iz dobička z odloženimi davki | 3.992 | 2.667 | 67 |
| Čisti poslovni izid | 10.860 | 9.799 | 90 |
| Delež EBITDA v poslovnih prihodkih v % | 37,3% | 34,4% | 92 |
| Dobičkonosnost poslovnih prihodkov v % | 11,3% | 9,7% | 86 |

V prvih treh mesecih leta 2008 je Telekom Slovenije, d.d. beležil rast poslovnih prihodkov. Rast je ugodna tudi v primerjavi z večino evropskih operaterjev, ki na fiksnem segmentu poslovanja že nekaj let beleži padec prihodkov.

Zaradi zasičenosti trga, konkurenčnih vplivov in padanja prometa so se v prvem tromesečju 2008 znižali prihodki od klasičnih telefonskih priključkov za 11% (glede na obdobje I-III 2007) kot posledica zmanjševanja števila naročnikov PSTN in osnovnih ISDN priključkov, manjše prodaje novih priključkov, nižjega prometa, delno pa tudi znižanja cen naročnine (s 1.2.2008) po odločbi APEK.

V strukturi celotnih poslovnih prihodkov se je v prvem trimesečju leta 2008 glede na primerljivo obdobje povečal pomen širokopasovnih storitev (Ind.08/07=112), mednarodnih operaterskih storitev (I=135), medomrežnega povezovanja (I=121), zakupa pasovne širine (I=111) ter storitev z dodano vrednostjo (I=127). Rast prihodkov operaterjev izhaja iz bistveno višjega mednarodnega tranzitnega prometa. Prihodki iz medomrežnega povezovanja so narasli iz naslova večanja deleža mednarodnega prometa za druge operaterje ter prometa med omrežji v Sloveniji, saj se v omrežjih domačih operaterjev povečuje število naročnikov. Zabeležen je bil tudi porast prihodkov širokopasovnega dostopa in storitev razvezanega dostopa zaradi novih vključitev in večjega obsega naročnin, zakupa pasovne širine in kolokacij. V okviru prodaje storitev zakupa pasovne širine in VPN se zmanjšujejo prihodki od prodaje zakupljenih domačih vodov, elastičnega omrežja in ATM, povečujejo pa se prihodki zakupa optike in VPN. Povečujejo se tudi prihodki od storitev z dodano vrednostjo.

Fiksne telefonske storitve

Število klasičnih telefonskih priključkov je tudi v prvem trimesečju leta 2008 upadalo. Pri storitvi PSTN se je število zmanjševalo zaradi prehodov na priključke drugih operaterjev (mobilni in VoIP) in na polni razvezan dostop, pri ISDN tudi kot posledica razvezave ADSL dostopa prek ISDN priključkov.

Gibanje števila priključkov končnih uporabnikov – glasovna telefonija

| Stanje priključkov in storitev | 31.3.2007 | 31.3.2008 | Indeks 08/07 |
|--------------------------------|----------------|----------------|--------------|
| Rezidenčni uporabniki | 513.303 | 446.118 | 87 |
| Poslovni uporabniki | 268.013 | 265.223 | 99 |
| Skupaj | 781.316 | 711.341 | 91 |

Obseg prometa v minutah

Obseg vsega odhodnega prometa klasičnih telefonskih priključkov je pri rezidenčnih uporabnikih v primerjavi z enakim obdobjem leta 2007 nižji zaradi manjšega števila priključkov ter padca notranjega prometa in klicnega dostopa do interneta. Pri poslovnih uporabnikih pa je, pri skoraj enakem številu priključkov, beležen padec prometa za 12 %.

| v mio minut | I – III 2007 | I - III 2008 | Indeks 08/07 |
|-----------------------|--------------|--------------|--------------|
| Rezidenčni uporabniki | 333,9 | 262,3 | 79 |
| Poslovni uporabniki | 207,1 | 181,3 | 88 |
| Skupaj | 541,0 | 443,6 | 82 |

Povprečni prihodek na linijo in uporabnika v fiksнем omrežju

ARPU poslovni uporabniki

Na gibanje ARPU je poleg padca prometa vplivala tudi sprememba naročnine s 1.2.2008, kjer so se naročnine za PSTN priključke znižale, za ISDN BA pa povišale.

| v EUR na priključek | I – III 2007 | I – III 2008 | Indeks 08/07 |
|----------------------------|--------------|--------------|--------------|
| Skupaj glasovna telefonija | 25,63 | 23,84 | 93 |
| v EUR na številko | I – III 2007 | I – III 2008 | Indeks 08/07 |
| Skupaj glasovna telefonija | 9,77 | 9,13 | 93 |

ARPU rezidenčni uporabniki

| v EUR na priključek | I – III 2007 | I – III 2008 | Indeks 08/07 |
|----------------------------|--------------|--------------|--------------|
| Skupaj glasovna telefonija | 18,90 | 17,29 | 91 |
| v EUR na številko | I – III 2007 | I – III 2008 | Indeks 08/07 |
| Skupaj glasovna telefonija | 15,77 | 14,53 | 92 |

Cene

S 1. februarjem 2008 so bile na podlagi odločbe APEK spremenjene cene telefonskih naročnin po sistemu cenovne kapice, ki določa naročnine v odvisnosti od inflacije, korigirane za faktor X, ki ga določa APEK, prav tako pa so določene tudi izhodiščne cene. Ocenjeni učinek vseh sprememb je negativen v višini 1,9 mio EUR, dejanski pa bo različen glede na dejansko gibanje števila priključkov.

S 1. marcem 2008 so bile znižane tudi cene odhodnih klicev iz omrežij Telekoma Slovenije na mobilna omrežja za cca. 17%, ker je APEK mobilnim operaterjev v lanskem letu znižal ceno zaključevanja klicev.

Širokopasovne storitve

Stanje širokopasovnih dostopov končnih uporabnikov je bilo kljub izredno konkurenčnemu trgu širokopasovnih dostopov v Sloveniji v prvem kvartalu leta 2008 višje za 17% glede na prvi kvartal leta 2007. Povečuje se delež dostopov brez TDM telefonskih priključkov, prav tako se je povečuje stanje VoIP (rast glede konec marca 2007 za 100%) in IPTV priključkov (rast glede na konec marca 2007 za 126%). Priključki kabljske televizije se tržijo v paketih in samostojno na FTTH dostopu, kjer je konec marca 2008 stanje znašalo 1.773 priključkov.

Število širokopasovnih priključkov- končni uporabniki

| | 31.3.2007 | 31.3.2008 | Indeks 08/07 |
|---------------------------------|----------------|----------------|--------------|
| Širokopasovni priključki | 154.839 | 181.258 | 117 |
| xDSL brez TDM | 9.979 | 39.740 | 398 |
| xDSL s TDM | 144.860 | 137.237 | 95 |
| FTTH | 0 | 4.281 | - |

Povprečni mesečni prihodek na xDSL priključek

| ARPL v EUR | I-III 2007 | I-III 2008 | Indeks 08/07 |
|-----------------------------------|------------|------------|--------------|
| xDSL-ARPL - rezidenčni uporabniki | 20,90 | 18,58 | 89 |
| xDSL-ARPL - poslovni uporabniki | 46,25 | 39,64 | 86 |

ARPU xDSL storitev je za poslovne uporabnike višji kot za rezidenčne uporabnike. Razlog za nižanje ARPU glede na primerljivo lansko obdobje pa je predvsem v tem, da uporabniki starih xDSL paketov, ki imajo višjo ceno naročnino, kot je v obstoječi ponudbi, prehajajo na nove - cenejše pakete Telekoma Slovenije oz. relativno v večji meri, kot drugi uporabniki odpovedujejo xDSL priključke.

Veleprodaja (medoperatersko poslovanje)

Na medoperaterskem trgu je v tromesečju 2008 beležena prihodkov v primerjavi z enakim lanskim obdobjem za 24%. Povečan obseg realiziranih prihodkov je pripisati predvsem storitvam polnega razvezanega dostopa, medomrežnemu povezovanju z operaterji, mednarodnim operaterskim storitvam ter kolokacijskim storitvam.

Tudi na veleprodajnem trgu se je nadaljevalo s trženjem širokopasovnih dostopov:

| Stanje širokopasovnih dostopov - veleprodaja | 31.03.2007 | 31.03.2008 | Indeks 08/07 |
|--|---------------|---------------|--------------|
| xDSL WS | 21.698 | 19.588 | 90 |
| xDSL SRD | 14.010 | 22.292 | 159 |
| PRD | 20.939 | 41.207 | 197 |
| Skupaj | 56.647 | 83.087 | 147 |

10.5.2 Mobitel, d.d.

Poudarki poslovanja

| v tisoč EUR | I-III 2007 | I-III 2008 | Indeks 08/07 |
|--|------------|------------|--------------|
| Poslovni prihodki | 100.742 | 108.386 | 108 |
| Čisti prihodki od prodaje | 100.469 | 108.157 | 108 |
| Drugi poslovni prihodki | 274 | 229 | 84 |
| Poslovni odhodki | 83.285 | 83.964 | 101 |
| OPEX – poslovni odhodki pred amortizacijo | 65.818 | 65.775 | 100 |
| EBITDA | 34.924 | 42.610 | 122 |
| Amortizacija | 17.467 | 18.189 | 104 |
| EBIT - Dobiček iz poslovanja | 17.457 | 24.422 | 140 |
| Neto finančni izid (fin. prih. - fin. odhodki) | -1.512 | -1.233 | - |
| Davek iz dobička z odloženimi davki | 4.818 | 3.183 | 120 |
| Čisti poslovni izid | 11.128 | 17.392 | 156 |
| Delež EBITDA v poslovnih prihodkih v % | 34,7% | 39,3% | 113 |
| Dobičkonosnost poslovnih prihodkov v % | 11,0% | 16,0% | 145 |

V družbi Mobitel je bilo v prvem tromesečju doseženih 108,2 mio EUR čistih prihodkov od prodaje, kar je za 8% več kot v enakem obdobju preteklega leta. Največji delež predstavljajo prihodki od naročnikov, in sicer 59%, sledijo predplačniki s 13% ter medomrežno povezovanje z 12% deležem vseh čistih prihodkov od prodaje.

Promet v minutah

| | I - III 2007 | I - III 2008 | Indeks 08/07 |
|---|--------------|--------------|--------------|
| Skupaj odhodni promet - Naročniki (000 min) | 430.793 | 446.708 | 104 |
| Skupaj odhodni promet - Predplačniki (000 min) | 66.697 | 59.173 | 89 |
| Skupaj dohodni promet v Mobitelovo omrežje (000 min) | 106.374 | 133.037 | 125 |
| Odhodni promet - Gostujoči uporab. v domačem omrežju (000 min) | 2.582 | 3.007 | 116 |

Število uporabnikov omrežja

| | I - III 2007 | I - III 2008 | Indeks 08/07 |
|---------------|------------------|------------------|--------------|
| Naročniki | 751.095 | 761.830 | 101 |
| Predplačniki | 517.881 | 485.241 | 94 |
| SKUPAJ | 1.268.976 | 1.247.071 | 98 |

ARPU po vrstah

| ARPU v EUR/mesec | I - III 2007 | I - III 2008 | Indeks 08/07 |
|------------------|--------------|--------------|--------------|
| Naročniki | 32 | 34 | 105 |
| Predplačniki | 9 | 10 | 107 |
| Skupaj | 23 | 24 | 108 |

| AUPU v min/mesec | I - III 2007 | I - III 2008 | Indeks 08/07 |
|------------------|--------------|--------------|--------------|
| Naročniki | 191 | 195 | 102 |
| Predplačniki | 43 | 41 | 95 |
| Skupaj | 131 | 135 | 103 |

Gostovanja

Do 31.03.2008 so lahko mobitelovi uporabniki gostovali v omrežjih drugih ponudnikov:

- GSM : 323 operaterjev v 182 državah,
- GPRS: 174 operaterjev v 92 državah,
- UMTS: 63 operaterjev v 35 državah.

Na slovenskem trgu Mobitel uspešno uvaja četverčka, celovito ponudbo telekomunikacijskih storitev, ki je skladna s strategijo uvajanja naprednih konvergenčnih storitev v Skupini Telekom Slovenije. Ponudba pod blagovno znamko M4 zajema storitve Mobitel GSM/UMTS, širokopasovni SiOL internet, SiOL telefonijo ter SiOL TV. Uporabniki za storitve prejema Mobitelov enotni račun.

10.5.3 Ipko, d.o.o.

Ipko, d.o.o. je že ob koncu leta 2007 s ponudbo mobilne telefonije naredil velik korak k celovitemu ponudniku telekomunikacijskih storitev na Kosovem, to pa se odraža tudi na poslovanju v prvem delu 2008, ki ga je podjetje zaključilo s 5,67 mio EUR prihodkov. Ob takšni dinamiki poslovanja je podjetje na dobri poti k pozitivnemu EBIT-u že ob koncu letošnjega leta.

Rast prihodkov je v primerjavi z istim obdobjem lani zaznamovana z rastjo prihodkov širokopasovnega dostopa, predvsem pa s ponujanjem mobilne telefonije, kjer so prihodki v prvem kvartalu znašali nekaj manj kot 4 mio EUR. Ostale storitve zaenkrat predstavljajo manjši del, v prihodnosti pa se pričakuje rast prihodkov predvsem fiksne telefonije, kjer se ob komercialni ponudbi mednarodnih klicev zaradi diaspore prebivalstva pričakuje veliko povpraševanje.

Struktura prihodkov od prodaje

| v tisoč EUR | I-III 2007 | I-III 2008 | Indeks 08/07 |
|-------------------------|--------------|--------------|--------------|
| Mobilna telefonija | - | 3.947 | - |
| Širokopasovni dostop | 1.223 | 1.595 | 130 |
| Prenos podatkov | - | 121 | - |
| Fiksna telefonija, VoIP | - | 3 | - |
| Wholesale – terminacija | - | 4 | - |
| Ostalo | 39 | | |
| Skupaj | 1.262 | 5.670 | 449 |

Prodaja in število uporabnikov Ipka še vedno strmo narašča tako, da je imelo podjetje ob koncu prvega kvartala 2008 več kot 200 tisoč uporabnikov mobilne telefonije in nekaj več kot 40 tisoč uporabnikov širokopasovnega dostopa. Glavne prodajne aktivnosti v prvem delu leta so bile usmerjene v prodajo in trženje storitev mobilne telefonije, kjer Ipko razširja svoje prodajne centre na območje celotnega Kosova. Pretežni del uporabnikov je predplačnikov, med naročniki pa se za storitev najpogosteje odločajo poslovni uporabniki.

Ipko s ponudbo mobilne telefonije in pripravami na ponudbo fiksne telefonije postaja celovit ponudnik telekomunikacijskih storitev na Kosovem, v naslednjem kvartalu pa že načrtujejo razširitev ponudbe mobilne telefonije s ponudbo GPRS-a in podatkovnih paketov in storitev plačljive digitalne TV. Velik del prodaje širokopasovnih priključkov se proda v t.i. duo paketu z distribucijo kanalov analogne televizije, ki jo zaradi neregulacije tega dela trga uporabnik dobi zastonj, Ipko pa na drugi strani ne plačuje nobenih pravic. S plačljivo digitalno TV želi Ipko nadgraditi portfelj storitev in uresničevati cilj zvišanja ARPU-ja.

Število uporabnikov/minut

| | I-III 2007 | I-III 2008 | Ind. 08/07 |
|--|------------|------------|------------|
| Mobilna telefonija – število uporabnikov | - | 204.536 | - |
| Mobilna telefonija - minute (odhodne) | - | 15.183.020 | - |
| Širokopasovni dostop – število uporabnikov | 6.478 | 40.982 | 633 |

11 NEREVIDIRANI RAČUNOVODSKI IZKAZI za obdobje januar – marec 2008

Konsolidirani računovodski izkazi Skupine Telekom Slovenije za obdobje januar - marec 2008 ter primerjalni podatki za leto 2007, so pripravljene v skladu z določili Mednarodnih standardov računovodskega poročanja (v nadaljevanju MSRP). Medletni skupinski izkazi in izkazi družbe ne vsebujejo vseh informacij in razkritij, zahtevanih ob letnih izkazih, zato se morajo brati skupaj z izkazi Skupine in družbe za leto 2007.

Pri sestavi računovodskih izkazov Skupine in družbe so uporabljene iste računovodske usmeritve kot pri zadnjem letnem poročanju.

Računovodski izkazi za obdobje januar – marec 2008 so nerevidirani.

Družba nima odobrenega kapitala niti pogojnega povečanja osnovnega kapitala.

Poslovanje Skupine Telekom Slovenije in družbe Telekom Slovenije d.d. ni sezonske narave.

11.1 Sestava Skupine Telekom Slovenije

Skupino Telekom Slovenije sestavljajo obvladujoča družba Telekom Slovenije, d.d. in naslednje odvisne družbe:

| Družba | 31.3.2008 |
|---|------------------|
| Mobitel, d.d. | 100% |
| GVO, d.o.o. | 100% |
| Avtenta.si, d.o.o. | 100% |
| Teledat, d.o.o. | 100% |
| Soline d.o.o. | 100% |
| Planet 9, d.o.o. | 100% |
| On.Net, d.o.o., Makedonija, april 2006 | 83% |
| Ipko d.o.o., Kosovo, junij 2006 | 64% |
| Blic net, BiH-Republika Srbska, januar 2007* | 70% |
| Interseek d.o.o., Slovenija, avgust 2007 | 75% |
| Aneks,d.o.o., BiH – Republika Srbska, januar 2008 | 70% |
| AOL SP, d.o.o.,Albanija, februar 2008 | 75% |

* sprememba deleža iz 100% na 70% dne 25.1.2008

Družba Gibtelecom je evidentirana z dnem 23.4.2007 kot skupaj obvladujoče podjetje v sklopu dolgoročnih finančnih naložb z uporabo kapitalske metode. Telekom Slovenije d.d. ima 50% delež Gibtelecoma.

11.2 Nerevidirani konsolidirani računovodski izkazi Skupine Telekom Slovenije

Skupinska bilanca stanja

| v tisoč EUR | 31.12.2007 | 31.3.2008 | Indeks |
|---|------------------|------------------|------------|
| | 1 | 2 | 2/1 |
| SREDSTVA | | | |
| Neopredmetena dolgoročna sredstva | 239.081 | 245.666 | 103 |
| Opredmetena osnovna sredstva | 1.135.411 | 1.127.770 | 99 |
| Naložbe v skupne podvige | 37.675 | 38.123 | 101 |
| Druge finančne naložbe | 13.215 | 19.144 | 145 |
| Ostala dolgoročna sredstva | 26.953 | 26.753 | 99 |
| Naložbene nepremičnine | 5.715 | 5.905 | 103 |
| Odložene terjatve za davke | 502 | 904 | 180 |
| Skupaj dolgoročna sredstva | 1.458.552 | 1.464.265 | 100 |
| Sredstva za odtujitev | 637 | 637 | 100 |
| Zaloge | 25.224 | 28.092 | 111 |
| Poslovne in druge terjatve | 165.437 | 171.200 | 103 |
| Terjatve za davek od dobička | 1.667 | 2.589 | 155 |
| Kratkoročne finančne naložbe | 28.401 | 15.447 | 54 |
| Denar in denarni ustrezniki | 60.607 | 33.525 | 55 |
| Skupaj kratkoročna sredstva | 281.973 | 251.490 | 89 |
| Skupaj sredstva | 1.740.525 | 1.715.755 | 99 |
| KAPITAL IN OBVEZNOSTI | | | |
| Vpoklicani kapital | 272.721 | 272.721 | 100 |
| Rezerve | 294.379 | 295.641 | 100 |
| Prevrednotovalne rezerve | 108.690 | 106.843 | 98 |
| Prevrednotovalne rezerve za vrednostne papirje namenjene za prodajo | 920 | 479 | 52 |
| Lastne delnice | -3.671 | -3.671 | 100 |
| Zadržani čisti poslovni izid | 389.580 | 413.996 | 106 |
| Uskupinjevalni popravek | 5 | 5 | 100 |
| Kapital manjšinskih lastnikov | 117 | 172 | 147 |
| Skupaj kapital in rezerve | 1.062.741 | 1.086.186 | 102 |
| Dolgoročno odloženi prihodki | 7.255 | 7.458 | 103 |
| Rezervacije | 28.533 | 27.826 | 98 |
| Prejeta dolgoročna posojila in krediti | 273.729 | 262.186 | 96 |
| Druge dolgoročne obveznosti | 48.648 | 64.023 | 132 |
| Obveznosti za odložene davke | 0 | 0 | - |
| Skupaj dolgoročne obveznosti | 358.165 | 361.493 | 101 |
| Obveznost za davek iz dobička | 6.980 | 9.181 | 132 |
| Poslovne in druge obveznosti | 153.917 | 116.558 | 76 |
| Prejeta kratkoročna posojila in krediti | 125.609 | 115.337 | 92 |
| Druge kratkoročne finančne obveznosti | 239 | 429 | 179 |
| Kratkoročno odloženi prihodki | 17.260 | 15.705 | 91 |
| Vnaprej vračunani stroški in odhodki | 15.614 | 10.866 | 70 |
| Skupaj kratkoročne obveznosti | 319.619 | 268.076 | 84 |
| Skupaj obveznosti | 677.784 | 629.569 | 93 |
| Skupaj kapital in obveznosti | 1.740.525 | 1.715.755 | 99 |

Skupinski izkaz poslovnega izida

| v tisoč EUR | I-III 2007 1 | I-III 2008 2 | Indeks 2/1 |
|--|-----------------|-----------------|---------------|
| Čisti prihodki od prodaje | 183.689 | 186.207 | 101 |
| Drugi prihodki od poslovanja | 1.586 | 975 | 61 |
| Skupaj poslovni prihodki | 185.275 | 187.182 | 101 |
| Pripadajoči dobiček skupaj obvlad.podj. | 0 | 1.285 | |
| Nabavna vrednost prodanega blaga | 15.691 | 15.528 | 99 |
| Stroški materiala | 3.962 | 2.316 | 58 |
| Stroški storitev | 53.637 | 47.517 | 89 |
| Stroški dela | 35.003 | 36.507 | 104 |
| Amortizacija | 38.703 | 44.998 | 116 |
| Drugi odhodki poslovanja | 5.061 | 5.663 | 112 |
| Skupaj poslovni odhodki | 152.057 | 152.529 | 100 |
| Dobiček iz poslovanja | 33.218 | 35.938 | 108 |
| Finančni prihodki | 1.606 | 2.057 | 128 |
| Finančni odhodki | 3.614 | 5.204 | 144 |
| Dobiček pred obdavčitvijo | 31.209 | 32.791 | 105 |
| Davek iz dobička | 8.331 | 9.141 | 110 |
| Čisti dobiček obdobja | 22.878 | 23.650 | 103 |
| Večinski delež | 22.850 | 23.595 | |
| Manjšinski delež | 28 | 55 | |

Skupinski izkaz denarnih tokov

| v tisoč EUR | I-III 2007 | I-III 2008 |
|--|----------------|----------------|
| A. Denarni tokovi pri poslovanju | | |
| a) Čisti dobiček pred obdavčitvijo | 31.209 | 32.791 |
| b) prilagoditve za: | | |
| Amortizacija osnovnih sredstev | 38.703 | 44.998 |
| Amortizacija naložbenih nepremičnin | 56 | 51 |
| Slabitve in odpis opredmetenih in neopred.osnovnih sredstev | 90 | 78 |
| Dobiček pri prodaji osn.sredstev | -410 | -2.492 |
| Finančni odhodki | 3.625 | 5.204 |
| Finančni prihodki | -1.091 | -2.057 |
| Sprememba sredstev za odtujitev | 319 | 0 |
| Sprememba poslovnih in drugih terjatev | -9.918 | -5.763 |
| Sprememba drugih dolgoročnih sredstev | 0 | 10 |
| Sprememba zalog | -3.004 | -2.868 |
| Sprememba rezervacij | -8.187 | -707 |
| Sprememba dolgoročno in kratkoročno odloženih prihodkov | -8.312 | -1.352 |
| Sprememba vnaprej vračunani stroški in odhodkov | -5.311 | -4.748 |
| Sprememba poslovnih in drugih obveznosti | -961 | -9.911 |
| Plačan davek od dobička | -8.331 | -8.330 |
| c) Čista denarna sredstva iz poslovanja | 28.477 | 44.904 |
| B. Denarni tokovi iz naložbenja | | |
| a) Prejemki pri naložbenju | 49.458 | 7.525 |
| Prejemki od prodaje osnovnih sredstev | 5.561 | 4.234 |
| Prejete dividende | 0 | 107 |
| Prejete obresti | 378 | 784 |
| Prejemki od prodaje naložbenih nepremičnin | 0 | 0 |
| Odtujitev dolgoročnih finančnih naložb | 0 | 2.400 |
| Odtujitev kratkoročnih finančnih naložb | 43.519 | 0 |
| b) Izdatki pri naložbenju | -108.695 | -58.664 |
| Nakup opredmetenih osnovnih sredstev | -23.492 | -35.246 |
| Nakup neopredmetenih dolgoročnih sredstev | -9.218 | -10.644 |
| Nakup naložbenih nepremičnin | 0 | -241 |
| Nakup finančnih naložb | 0 | 0 |
| Naložbe v pridružene in odvisne družbe | -1.290 | -8.183 |
| Finančne naložbe v obliki danih posojil | -74.695 | -4.350 |
| c) Čista denarna sredstva porabljenja pri naložbenju | -59.237 | -51.139 |
| C. Denarni tokovi iz financiranja | | |
| a) Prejemki pri financiranju | 60.401 | 8.249 |
| Vplačani kapital | 0 | 7.395 |
| Prodaja lastnih delnic in deležev | 0 | 0 |
| Prejeta dolgoročna posojila | 0 | 850 |
| Prejeta kratkoročna posojila | 60.401 | 4 |
| b) Izdatki pri financiranju | -5.825 | -29.096 |
| Odkup lastnih delnic in deležev | 0 | 0 |
| Odpplačila kratkoročnih posojil | 0 | -4.339 |
| Odpplačila dolgoročnih posojil | -2.309 | -18.439 |
| Plačane obresti | -3.516 | -6.294 |
| Izplačilo dividend | 0 | -24 |
| c) Čista denarna sredstva porabljenja pri financiranju | 54.576 | -20.847 |
| Čisto povečanje denarnih sredstev in njihovih ustreznikov v obdobju | 23.816 | -27.082 |
| Č. Končno stanje denarnih sredstev | 91.888 | 33.525 |
| Začetno stanje denarnih sredstev | 68.072 | 60.607 |

Skupinski izkaz gibanja kapitala

| v tisoč EUR | Vpoklicani kapital | Rezerve | Prevred. rezerve | Prev. rez. za fin. nalož. za prodajo | Lastne delnice | Zadržani čisti dobiček | Uskupinjevalni popravek | Skupaj kapital večinskega lastnika | Manjšinski kapital | Skupaj |
|---|--------------------|--------------|------------------|--------------------------------------|----------------|------------------------|-------------------------|------------------------------------|--------------------|---------------|
| 1.1.2008 | 272.721 | 294.379 | 108.690 | 920 | -3.671 | 389.580 | 5 | 1.062.624 | 117 | 1.062.741 |
| Odložene obveznosti za davke | | | 2 | | | | | 2 | | 2 |
| Prenos na zadržani čisti poslovni izid in rezerve | | 1.262 | -1.849 | | | 587 | | 0 | | 0 |
| Sprememba poštene vrednosti izp.fin.inš. | | | | -441 | | | | -441 | | -441 |
| Skupaj prihodki in odhodki pripoznani v kapitalu | 0 | 1.262 | -1.847 | -441 | 0 | 587 | 0 | -439 | 0 | -439 |
| Čisti dobiček tekočega leta | | | | | | 23.595 | | 23.595 | 55 | 23.650 |
| Skupaj prihodki in odhodki poslovnega leta | 0 | 1.262 | -1.847 | -441 | 0 | 24.182 | 0 | 23.156 | 55 | 23.211 |
| Drugo | | | | | | 234 | | 234 | | 234 |
| 31.3.2008 | 272.721 | 295.641 | 106.843 | 479 | -3.671 | 413.996 | 5 | 1.086.014 | 172 | 1.086.186 |

| v tisoč EUR | Vpoklicani kapital | Rezerve | Prevred. rezerve | Prev. rez. za fin. nalož. za prodajo | Lastne delnice | Zadržani čisti dobiček | Uskupinjevalni popravek | Skupaj kapital večinskega lastnika | Manjšinski kapital | Skupaj |
|--|--------------------|----------|------------------|--------------------------------------|----------------|------------------------|-------------------------|------------------------------------|--------------------|---------------|
| 01.01.2007 | 272.721 | 289.336 | 91.883 | 295 | -3.671 | 338.693 | 15 | 989.271 | 0 | 989.271 |
| Popravek davčnega obračuna | | | | | | 14 | | 14 | | 14 |
| Sprememba poštene vrednosti izp.fin.inš. | | | | | | 155 | | 155 | | 155 |
| Tečajne razlike | | | | | | | -449 | -449 | | -449 |
| Skupaj prih.in odh.pripoznani neposredno v kapitalu | 0 | 0 | 0 | 0 | 0 | 169 | -449 | -280 | 0 | -280 |
| Čisti dobiček 1. kvartala 2007 | | | | | | 22.850 | | 22.850 | | 22.850 |
| Skupaj prih.in odh. poslovnega leta | 0 | 0 | 0 | 0 | 0 | 23.019 | -449 | 22.570 | 0 | 22.570 |
| Drugo | | | | | | 266 | | 266 | | 266 |
| 31.3.2007 | 272.721 | 289.336 | 91.883 | 295 | -3.671 | 361.978 | -434 | 1.012.107 | 0 | 1.012.107 |

Pojasnila postavk računovodskih izkazov

Čisti poslovni izid skupine v prvih treh mesecih letošnjega leta znaša 23,7 milijona evrov in je za 3 odstotke višji od doseženega v primerljivem obdobju lanskega leta.

V prvem kvartalu leta 2008 je Skupina Telekom Slovenije v primerjavi z letom 2007 povečala **poslovne prihodke** za 1,9 milijone evrov, ki so tako dosegli 187,2 milijona evrov. Čisti prihodki od prodaje so znašali 186,2 milijona evrov in so v primerjavi z letom 2007 višji za odstotek.

Poslovni odhodki so dosegli 152,5 milijona evrov in so na ravni primerljivega obdobja leta 2007.

Poslovni izid iz poslovanja (EBIT) je dosegel 35,9 milijona evrov, kar je za 8 odstotkov več glede na rezultat prvega kvartala leta 2007. Razlog za zvišanje je rast poslovnih prihodkov in pripadajoči dobiček družbe Gibtelecom na eni strani ter ohranjanje stroškov na ravni leta 2007 na drugi strani.

EBITDA je dosegel 80,9 milijona evrov, kar je za 9 milijonov evrov oziroma za 13 odstotkov več v primerjavi z enakim obdobjem leto prej in 9 % nad načrtovanim za to obdobje.

Stopnja EBITDA znaša 43,2 % in je za 4,4 odstotne točke višja od primerljive lanske stopnje.

Neto finančni izid v primerjavi z lanskim obdobjem kaže zvišanje obresti za dodatno zadolževanje v povezavi s širitvijo poslovanja.

Bilančna vsota na dan 31.3.2008 znaša 1.716 milijonov evrov.

Dolgoročna sredstva, ki v strukturi sredstev predstavljajo 85 odstotni delež premoženja skupine, so se v letu 2007 povečala za 5,7 milijona evrov na 1.464 milijonov evrov. Povečanje dolgoročnih sredstev v primerjavi z začetkom leta je rezultat višjih finančnih naložb, kar gre predvsem na račun danih posojil družbenikom Ipko v višini 4,3 milijonov evrov.

Na 11 odstotno znižanje **kratkoročnih sredstev**, ki na dan 31.3.2008 znašajo 251,5 milijonov evrov, je v pretežni meri vplivalo znižanje kratkoročnih finančnih naložb za 13 milijona evrov ter denarja in denarnih ustreznikov v višini 27 milijonov evrov.

Vrednost **kapitala in rezerv** na dan 31.3.2008 je 1.086 milijona evrov in se je povečala v primerjavi s stanjem na začetku leta za 2 odstotka oziroma za čisti dobiček prvega kvartala.

Dolgoročne obveznosti v višini 361,5 milijonov evrov predstavljajo 21 odstotni delež v strukturi bilančne vsote in so se v primerjavi s stanjem na začetku leta zvišale za 3,3 milijona evrov oz. za odstotek, od tega

so za 15,4 milijonov evrov višje druge dolgoročne obveznosti ter za 11,5 milijonov evrov nižja prejeta posojila.

Kratkoročne obveznosti predstavljajo 16 odstotni delež v strukturi bilančne vsote in so se znižale na vrednost 268 milijonov evrov na dan 31.3.2008, kar pomeni 16 odstotno znižanje, predvsem kot posledica znižanja kratkoročnih poslovnih obveznosti v višini 37,4 milijonov evrov in nižjih prejetih kratkoročnih posojil za 10,3 milijona evrov.

11.3 Nerevidirani računovodski izkazi družbe Telekom Slovenije, d.d.

Bilanca stanja

| v tisoč EUR | 31.12.2007 | 31.3.2008 | Indeks 08/07 |
|--|------------------|------------------|--------------|
| | 1 | 2 | 2/1 |
| SREDSTVA | | | |
| Neopredmetena dolgoročna sredstva | 21.815 | 21.367 | 98 |
| Opredmetena osnovna sredstva | 676.028 | 675.448 | 100 |
| Naložbe v odvisne družbe in skupne podvige | 307.617 | 327.037 | 106 |
| Druge finančne naložbe | 116.713 | 120.882 | 104 |
| Ostala dolgoročna sredstva | 6.917 | 6.765 | 98 |
| Naložbene nepremičnine | 14.461 | 0 | 0 |
| Odložene terjatve za davek | 0 | 0 | 0 |
| Skupaj dolgoročna sredstva | 1.143.551 | 1.151.499 | 101 |
| Sredstva za odtujitev | 627 | 627 | 100 |
| Zaloge | 8.732 | 9.679 | 111 |
| Poslovne in druge terjatve | 80.394 | 84.258 | 105 |
| Terjatve za davek iz dobička | 1.636 | 2.586 | 158 |
| Kratkoročne finančne naložbe | 33.687 | 20.399 | 61 |
| Denar in denarni ustrezniki | 13.112 | 12.694 | 97 |
| Skupaj kratkoročna sredstva | 138.188 | 130.243 | 94 |
| Skupaj sredstva | 1.281.739 | 1.281.742 | 100 |
| KAPITAL IN OBVEZNOSTI | | | |
| Vpoklicani kapital | 272.721 | 272.721 | 100 |
| Rezerve | 287.335 | 288.596 | 100 |
| Prevrednotovalne rezerve za opredmetena osnovna sredstva | 103.543 | 101.696 | 98 |
| Druge prevrednotovalne rezerve | 125 | -27 | -22 |
| Lastne delnice | -3.671 | -3.671 | 100 |
| Zadržani čisti poslovni izid | 200.195 | 210.583 | 105 |
| Skupaj kapital in rezerve | 860.248 | 869.898 | 101 |
| Dolgoročno odloženi prihodki | 7.229 | 7.458 | 103 |
| Rezervacije | 16.283 | 15.571 | 96 |
| Prejeta dolgoročna posojila in krediti | 130.430 | 124.491 | 95 |
| Druge dolgoročne obveznosti | 15.638 | 15.635 | 100 |
| Odložene obveznosti za davek | 3.856 | 3.470 | 90 |
| Skupaj dolgoročne obveznosti | 173.436 | 166.625 | 96 |
| Poslovne in druge obveznosti | 104.165 | 91.712 | 88 |
| Obveznosti za davek iz dobička | 0 | 0 | 0 |
| Prejeta kratkoročna posojila in krediti | 130.254 | 140.584 | 108 |
| Druge kratkoročne finančne obveznosti | 0 | 211 | 0 |
| Kratkoročno odloženi prihodki | 8.935 | 8.648 | 97 |
| Vnaprej vračunani stroški in odhodki | 4.701 | 4.064 | 86 |
| Skupaj kratkoročne obveznosti | 248.055 | 245.219 | 99 |
| Skupaj obveznosti | 421.491 | 411.844 | 98 |
| Skupaj kapital in obveznosti | 1.281.739 | 1.281.742 | 100 |

Izkaz poslovnega izida

| v tisoč EUR | I-III 2007 | I-III 2008 | Indeks 08/07 |
|--------------------------------------|---------------|----------------|--------------|
| Čisti prihodki od prodaje | 95.173 | 100.357 | 105 |
| Drugi prihodki od poslovanja | 600 | 445 | 74 |
| Skupaj poslovni prihodki | 95.773 | 100.802 | 105 |
| Nabavna vrednost prodanega blaga | 3.522 | 5.141 | 146 |
| Stroški materiala | 2.073 | 1.927 | 93 |
| Stroški storitev | 34.501 | 38.125 | 111 |
| Stroški dela | 19.352 | 20.163 | 104 |
| Amortizacija | 20.424 | 22.560 | 110 |
| Drugi odhodki poslovanja | 644 | 759 | 118 |
| Skupaj poslovni odhodki | 80.516 | 88.675 | 110 |
| Dobiček iz poslovanja | 15.257 | 12.127 | 79 |
| Finančni prihodki | 816 | 3.502 | 429 |
| Finančni odhodki | 1.221 | 3.163 | 259 |
| Dobiček pred obdavčitvijo | 14.852 | 12.466 | 84 |
| Davek iz dobička | 3.992 | 2.667 | 67 |
| Čisti dobiček poslovnega leta | 10.860 | 9.799 | 90 |

Izkaz denarnih tokov

| v tisoč EUR | I-III 2007 | I-III 2008 |
|---|-----------------|----------------|
| A. Denarni tokovi pri poslovanju | | |
| a) Čisti dobiček pred obdavčitvijo | 14.852 | 12.466 |
| b) prilagoditve za: | | |
| Amortizacija osnovnih sredstev | 20.424 | 22.560 |
| Amortizacija opredmetenih osnovnih sredstev | | |
| Amortizacija neopredmetenih osnovnih sredstev | | |
| Amortizacija naložbenih nepremičnin | 56 | 19 |
| Slabitve in odpis opredmetenih in neopred.osnovnih sredstev | 70 | 72 |
| Dobiček pri prodaji osn.sredstev | -92 | -2.434 |
| Dobiček pri prodaji naložbenih nepremičnin | | -1.066 |
| Finančni odhodki | 1.123 | 3.163 |
| Finančni prihodki | -816 | -3.502 |
| Sprememba sredstev za odtujitev | 68 | 0 |
| Sprememba poslovnih in drugih terjatev | -8.551 | -4.814 |
| Sprememba terjatev za odložene davke | 0 | |
| Sprememba drugih dolgoročnih sredstev | -101 | 14.613 |
| Sprememba zalog | -805 | -947 |
| Sprememba rezervacij | 57 | -712 |
| Sprememba obveznosti davka od dobička | 0 | |
| Sprememba dolgoročno in kratkoročno odloženih prihodkov | 28 | -58 |
| Sprememba vnaprej vračunani stroški in odhodkov | -813 | -637 |
| Sprememba poslovnih in drugih obveznosti | -1.932 | -11.882 |
| Sprememba obveznosti za odložene davke | 0 | |
| Plačan davek od dobička | -3.396 | -4.409 |
| c) Čista denarna sredstva iz poslovanja | 20.172 | 22.432 |
| B. Denarni tokovi iz naložbenja | | |
| a) Prejemki pri naložbenju | 4.774 | 43.006 |
| Prejemki od prodaje osnovnih sredstev | 2.792 | 4.234 |
| Prejete dividende | 0 | 107 |
| Prejete obresti | 200 | 203 |
| Prejemki od prodaje naložbenih nepremičnin | 0 | 16.062 |
| Odtujitev dolgoročnih finančnih naložb | 0 | 2.400 |
| Odtujitev kratkoročnih finačnih naložb | 1.782 | 20.000 |
| b) Izdatki pri naložbenju | -105.752 | -53.071 |
| Nakup opredmetenih osnovnih sredstev | -20.556 | -20.723 |
| Nakup neopredmetenih dolgoročnih sredstev | -8.349 | -810 |
| Nakup naložbenih nepremičnin | 0 | 0 |
| Nakup finančnih naložb | 0 | 0 |
| Naložbe v odvisne in pridružene družbe | -1.290 | -21.188 |
| Finančne naložbe v obliki danih posojil | -75.557 | -10.350 |
| c) Čista denarna sredstva porabljena pri naložbenju | -100.978 | -10.065 |
| C. Denarni tokovi iz financiranja | | |
| a) Prejemki pri financiranju | 69.655 | 0 |
| Vplačani kapital | 0 | 0 |
| Prodaja lastnih delnic in deležev | 0 | 0 |
| Prejeta dolgoročna posojila | 9.971 | 0 |
| Prejeta kratkoročna posojila | 59.684 | 0 |
| b) Izdatki pri financiranju | -1.123 | -12.784 |
| Odkup lastnih delnic in deležev | 0 | 0 |
| Odplačila kratkoročnih posojil | 0 | -4.171 |
| Odplačila dolgoročnih posojil | 0 | -5.939 |
| Plačane obresti | -1.123 | -2.669 |
| Izplačilo dividend | 0 | -6 |
| c) Čista denarna sredstva porabljena pri financiranju | 68.532 | -12.785 |
| Čisto povečanje denarnih sredstev in njihovih ustreznikov v ob | -12.274 | -418 |
| Č. Končno stanje denarnih sredstev | 28.343 | 12.694 |
| Začetno stanje denarnih sredstev | 40.617 | 13.112 |

Izkaz gibanja kapitala

| 2008 | Vpoklicani kapital | Rezerve | Prevred. rezerve | Prev.rez.za fin. nalož.za prodajo | Lastne delnice | Zadržani čisti dobiček | Skupaj |
|---|--------------------|----------------|------------------|-----------------------------------|----------------|------------------------|----------------|
| v tisoč EUR | | | | | | | |
| Stanje 1.1.2008 | 272.721 | 287.335 | 103.543 | 125 | -3.671 | 200.195 | 860.248 |
| Odložene obveznosti za davek (preračun) | | | 2 | | | | 2 |
| Sprememba poštene vrednosti finančnih instrumentov | | | | -152 | | | -152 |
| Skupaj prihodki in odhodki pripoznani v kapitalu | 0 | 0 | 2 | -152 | 0 | 0 | -150 |
| Čisti dobiček tekočega leta | | | | | | 9.799 | 9.799 |
| Skupaj prihodki in odhodki poslovnega leta | 0 | 0 | 2 | -152 | 0 | 9.799 | 9.649 |
| Prenos v zadržani čisti poslovni izid in v rezerve | | 1.261 | -1.849 | | | 589 | 1 |
| Stanje 31.3.2008 | 272.721 | 288.596 | 101.696 | -27 | -3.671 | 210.583 | 869.898 |

| 2007 | Vpoklicani kapital | Rezerve | Prevred. rezerve | Prev.rez.za fin. nalož.za prodajo | Lastne delnice | Zadržani čisti dobiček | Skupaj |
|---|--------------------|----------------|------------------|-----------------------------------|----------------|------------------------|----------------|
| v tisoč EUR | | | | | | | |
| Stanje 1.1.2007 | 272.721 | 282.292 | 91.883 | 184 | -3.671 | 153.208 | 796.617 |
| Čisti dobiček | | | | | | 10.860 | 10.860 |
| Skupaj prihodki in odhodki poslovnega leta | 0 | 0 | 0 | 0 | 0 | 10.860 | 10.860 |
| Drugo | | | | | | 30 | 30 |
| Stanje 31.3.2007 | 272.721 | 282.292 | 91.883 | 184 | -3.671 | 164.098 | 807.507 |

Pojasnila postavk računovodskih izkazov

Poslovni prihodki v Telekomu Slovenije, d.d. so v prvem tromesečju leta 2007 dosegli 100,8 mio EUR in so se povečali glede na enako obdobje lani za 5,3%. Poslovni odhodki so dosegli 88,7 mio EUR, kar pomeni 10,1 % rast glede na prvi kvartal v predhodnem letu.

EBITDA (dobiček iz poslovanja, povečan za amortizacijo) je upadel glede na prvi kvartal lani za 2,8%, delež EBITDA v poslovnih prihodkih pa s 37,3% na 34,4%.

Dobiček iz poslovanja (EBIT) je v prvem kvartalu 2008 znašal 12,1 mio EUR in je 20,5% zaostal glede na enako obdobje v letu poprej. EBIT je predstavljal 12,0 % poslovnih prihodkov, njegov delež v prihodkih se je glede na lanski prvi kvartal znižal za 3,9 odstotne točke.

Davek iz dobička je znašal 2,7 mio EUR in je bil v primerjavi s primerljivim lanskim obdobjem nižji za dobro tretjino.

Čisti poslovni izid Telekoma Slovenije, d.d. (vključno s SiOL-om) je v prvem kvartalu 2008 znašal 9,8 mio EUR, kar pomeni za 9,8% manj glede na primerljivo obdobje lani.

Bilančna vsota je na dan 31.3.2008 znašala 1.282 milijonov evrov kar je na ravni leta 2007.

Dolgoročna sredstva, ki v strukturi sredstev predstavljajo 90 odstotni delež premoženja družbe, so se od 31.12.2007 povečala za 1 odstotek na 1.152 milijonov evrov.

Povečanje dolgoročnih sredstev v primerjavi z začetkom leta je rezultat:

- višjih finančnih naložb v odvisne družbe, v višini 19,4 mio EUR zaradi:
 - naložbe v 70 odstotni delež družbe Aneks v višini 5,7 mio EUR;
 - nakup družbe AOL SP v višini 2,5 mio EUR;
 - dokapitalizacija družbe Ipko.net v višini 13 mio EUR;
 - zmanjšanja naložbe v družbo Blic.net v višini 1,8 mio EUR;
- višjih drugih finančnih naložb kot rezultat:
 - danega dolgoročnega posojila družbenikom družbe Ipko.net v višini 4,3 mio EUR;
 - zmanjšanja potrošniških kreditov tk naročnikom, ter stanovanjskih kreditov zaposlenim v višini 0,2 mio EUR;

Na 6 odstotno znižanje **kratkoročnih sredstev**, ki na dan 31.3.2008 znašajo 130,2 milijona evrov, je v pretežni meri vplivalo znižanje kratkoročnih finančnih naložb za 13,3 milijona evrov.

Vrednost **kapitala in rezerv** na dan 31.3.2008 je 869,9 milijona evrov in se je povečala v primerjavi s stanjem na začetku leta za 1 odstotek oziroma čisti dobiček prvega kvartala.

Dolgoročne obveznosti v višini 166,6 milijona evrov predstavljajo 13 odstotni delež v strukturi bilančne vsote in so se v primerjavi s stanjem na začetku leta znižale za 6,8 milijona evrov, od tega 5,9 milijona evrov zaradi zmanjšanja prejetih dolgoročnih posojil.

Kratkoročne obveznosti predstavljajo 19 odstotni delež v strukturi bilančne vsote in so se znižale na vrednost 245,2 milijona evrov dne 31.3.2008, kar pomeni 1 odstotno znižanje, predvsem kot posledica znižanja kratkoročnih poslovnih obveznosti in vnaprej vračunanih stroškov za 13 milijona evrov, ter povečanja kratkoročnih posojil za 10,3 milijona evrov.

12 POMEMBNEJŠI DOGODKI PO ZAKLJUČKU OBRAČUNSKEGA OBDOBJA

April

Prejeta odločba v zadevi ugotavljanja zlorabe prevladujočega položaja z vezavo ISDN ADSL. Telekom Slovenije, d.d. je dne 1.4.2008 s strani Urada za varstvo konkurence prejel odločbo in sklep, s katero je bilo ugotovljeno, da je v času od 17.1.2001 do 5.9.2005 zlorabljal prevladujoči položaj na medoperaterskem trgu ADSL širokopasovnega dostopa, in sicer z neupravičenim pogojevanjem vzpostavitve ADSL povezave. Družba Telekom Slovenije, d.d. bo odločbo Urada za varstvo konkurence preučila ter se na podlagi tega odločila za nadaljnje korake.

Vodstvo BH Telecoma na obisku v Telekomu Slovenije. Sredi aprila sta se na povabilo predsednika uprava Telekom Slovenije mag. Bojana Dremlja sestali upravi Telekom Slovenije in BH Telecoma, ki ga vodi v.d. generalnega direktorja Nedžad Rešidbegovič. Razgovori so potekali predvsem v luči obojestranskih interesov za sodelovanje na področju infrastrukture ter zagotavljanja sodobnih in naprednih telekomunikacijskih storitev. Pogovori med obema upravama so se dotaknili tudi načrtovane privatizacije BH Telecoma.

Skupina Telekom Slovenije se je uspešno predstavila na vsakoletni konferenci za institucionalne investitorje v avstrijskem Zuersu, ki je potekala od 9. do 12. aprila. Organizatorica konference je bila Raiffeisen Centrobank, udeležilo pa se je več kot sto investitorjev iz cele Evrope.

Ipko - četrta milijona SIM kartic na Kosovu. Ipko, d.o.o., Priština, hčerinska družba Telekom Slovenije je po natanko štirih mesecih od zagona drugega mobilnega omrežja GSM na Kosovu, prodala 250.000 mobilnih kartic SIM. Ipko je v sodelovanju s konzorcijem Skupine Telekom Slovenije doslej na Kosovu postavil že 150 baznih postaj in s signalom pokril vsa večja mesta in glavne prometnice oziroma 76 odstotkov prebivalstva in 52 odstotkov ozemlja.

Skupina Telekom Slovenije se je sredi aprila investitorjem predstavila tudi na Dnevu Slovenskega trga kapitala v Ljubljani.

Nadzorni svet in uprava o prihodnji organiziranosti Skupine Telekom Slovenije. 18. aprila se je sestel nadzorni svet družbe Telekom Slovenije, ki je sejo v celoti posvetil pogledom na prihodnjo organiziranost Skupine Telekom Slovenije. Člani nadzornega sveta so se strinjali, da je treba pospešiti aktivnosti pri reorganizaciji, predvsem zaradi vse večjih pritiskov konkurence in razmer na trgu. Pri tem je sodelovanje zunanjih svetovalcev z izkušnjami z zrelih trgov lahko zelo koristno. Zato je uprava povabila eno največjih svetovnih svetovalnih hiš Boston Consulting Group, ki je nadzornemu svetu predstavila svoje reference pri oblikovanju pionirskih, vzorčnih modelov organiziranosti švicarskega Swisscoma in nizozemskega KPN-a.

Mobitel uvedel tretjo in pol generacijo (3,5G) mobilnih telekomunikacij v Sloveniji. Mobitel, hčerinska družba Telekom Slovenije d.d. je uspešno uvedel tretjo in pol generacijo (3,5G) mobilnih telekomunikacij v Sloveniji. Svoje omrežje UMTS je v celoti nadgradil s tehnologijama HSDPA 7,2 Mb/s in HSUPA 1,4 Mb/s. Megabitni mobilni internet je odslej na voljo skoraj 73 odstotkom prebivalstva.

Družba Mobitel prejela tožbo odvetniške družbe Colja, Rojs in partnerji. Konec aprila je družba Mobitel prejela tožbo odvetniške družbe Colja, Rojs in partnerji zaradi plačila 4,710.066,00 EUR odvetniških storitev za zastopanje v zadevi Western Wireless International iz leta 2006. V družbi Mobitel bodo na tožbo odgovorili v zakonitem roku, v procesu pa uporabili vsa pravna sredstva, da dokažejo neupravičenost tožbenega zahtevka.

Maj

Telekom Slovenije, d.d. z dokapitalizacijo pridobil 50% delež v družbi Planet 9, d.o.o. Skupščina družbe Planet 9 je sprejela sklep o povečanju osnovnega kapitala, pri katerem je z denarnim vložkom v višini 4.556,76 EUR sodeloval družbenik Telekom Slovenije, d.d. Dosedanji večinski družbenik Mobitel, d.d. se je odpovedal povečanju osnovnega kapitala v sorazmernem deležu. Telekom Slovenije, d.d. je na ta način povečal svoj delež v družbi Planet 9, d.o.o. iz 24% na 50%.

Telekom Slovenije, d. d. prejel tožbo družbe Amis d. o. o. Telekom Slovenije, d. d. je 20. maja 2008 prejel tožbo družbe Amis d. o. o. za plačilo odškodnine v višini 56.824.674,75 EUR iz razloga domnevne zlorabe prevladujočega položaja v smislu 10. člena ZPomk ter kršitev odločb Agencije za pošto in elektronske komunikacije Republike Slovenije na medoperaterskem trgu širokopasovnega dostopa, na trgu razvezanega dostopa do krajevne zanke in podzanke, na trgu optičnih povezav do kolokacijskih prostorov in v zvezi s škarjami cen. Družba Telekom Slovenije, d. d. bo na tožbo odgovorila v zakonskem roku, pri čemer ocenjuje, da je tožba v celoti neutemeljena, saj Telekom Slovenije, d. d. v celoti spoštuje veljavno zakonodajo in odločbe izdane s strani Agencije za pošto in elektronske komunikacije ter posluje v skladu z dobrimi poslovnimi običaji.