

**NEREVIDIRANO POROČILO
O POSLOVANJU
SKUPINE TELEKOM SLOVENIJE
IN DRUŽBE TELEKOM SLOVENIJE, D.D.**

V OBDOBJU JANUAR – SEPTEMBER 2008

Ljubljana, 28. november 2008

KAZALO VSEBINE

1 UVODNO POJASNILO.....	2
2 Poudarki poslovanja.....	3
3 POSLOVNA PRIČAKOVANJA SKUPINE TELEKOM SLOVENIJE ZA LETO 2008.....	3
4 SKUPINA TELEKOM SLOVENIJE – SESTAVA IN ORGANIZIRANOST.....	4
5 UPRAVLJANJE DRUŽBE	5
6 REVIZIJA.....	6
7 LASTNIŠKA STRUKTURA IN TRGOVANJE Z DELNICO.....	6
7.1 LASTNIŠKA STRUKTURA IN ŠTEVILO DELNIČARJEV.....	6
7.2 TRGOVANJE Z DELNICO IN POMEMBNEJŠI FINANČNI PODATKI O DELNICI.....	8
8 POMEMBNEJŠI POSLOVNI DOGODKI V OBDOBJU JANUAR – SEPTEMBER 2008.....	9
9 ZAPOSLENI.....	11
10 ZUNANJI VPLIVI NA POSLOVANJE	11
10.1 REGULATIVA.....	11
10.2 CENE	12
11 POSLOVNO POROČILO	13
11.1 Poudarki poslovanja skupine Telekom Slovenije v številkah	13
11.2 TRŽNI VIDIK POSLOVANJA SKUPINE TELEKOM SLOVENIJE	13
11.3 NALOŽBE SKUPINE TELEKOM SLOVENIJE.....	14
11.3.1. <i>Naložbe v telekomunikacijsko omrežje in naložbe v drugo premoženje</i>	14
11.3.2 <i>Finančne naložbe Telekoma Slovenije, d.d.</i>	15
11.4 RAZVOJ STORITEV IN OMREŽJA - KONVERGENCA STORITEV IN VSEBIN.....	15
11.4.1 <i>Fiksno omrežje</i>	16
11.4.2 <i>Mobilno omrežje</i>	17
11.4.3 <i>Razvoj omrežja in storitev na Kosovu</i>	17
11.5 KLJUČNI Poudarki poslovanja posameznih družb v skupini.....	18
11.5.1 <i>Telekom Slovenije, d.d.</i>	18
11.5.2 <i>Mobitel, d.d.</i>	20
11.5.3 <i>lpko, d.o.o.</i>	22
12 NEREVIDIRANI RAČUNOVODSKI IZKAZI ZA OBDOBJE JANUAR – SEPTEMBER 2008.....	23
12.1 SESTAVA SKUPINE TELEKOM SLOVENIJE.....	23
12.2 NEREVIDIRANI KONSOLIDIRANI RAČUNOVODSKI IZKAZI SKUPINE TELEKOM SLOVENIJE.....	24
12.3 NEREVIDIRANI RAČUNOVODSKI IZKAZI DRUŽBE TELEKOM SLOVENIJE, D.D.....	28
13 POMEMBNEJŠI DOGODKI PO ZAKLJUČKU OBRAČUNSKEGA OBDOBJA.....	32

1 UVODNO POJASNILO

Na podlagi določil Pravil Ljubljanske borze, družba Telekom Slovenije, d.d., s sedežem v Ljubljani, Cigaletova ulica 15, objavlja nerevidirano poročilo o poslovanju Skupine Telekom Slovenije in družbe Telekom Slovenije, d.d. za obdobje januar – september 2008.

Vsi računovodski izkazi Skupine Telekom Slovenije in družbe Telekom Slovenije, d.d. so pripravljeni v skladu z Mednarodnimi standardi računovodskega poročanja. Računovodski izkazi za obdobje januar – september 2008 so nerevidirani.

Nadzorni svet družbe je nerevidirano poročilo o poslovanju Skupine Telekom Slovenije in družbe Telekom Slovenije, d.d. v devetmesečju 2008, obravnaval na svoji 43. redni seji dne 27. novembra 2008.

Poročilo je dostopno tudi na spletnih straneh družbe www.telekom.si in je na vpogled tudi na sedežu družbe Telekom Slovenije, d.d., Cigaletova 15, Ljubljana vsak delavnik od 10. do 12. ure.

Vse pomembnejše spremembe podatkov, vsebovanih v prospektu za borzno kotacijo, družba redno objavlja na spletnem portalu Ljubljanske borze SEOnet in na spletnih straneh družbe www.telekom.si.

2 POUKARKI POSLOVANJA

Ključni kazalniki Skupine Telekom Slovenije za devetmesečje 2008

v tisoč EUR	I -IX 2007	I - IX 2008	Indeks
	1	2	2/1
Poslovni prihodki	586.994	643.590	110
<i>Čisti prihodki od prodaje</i>	582.167	639.912	110
<i>Drugi poslovni prihodki</i>	4.827	3.678	76
Pripadajoči dobiček skupaj obvladovanega podjetja	2.300	3.663	159
Poslovni odhodki	480.461	539.911	112
OPEX-poslovni odhodki pred amortizacijo	359.880	402.184	112
EBITDA	229.414	245.069	107
Amortizacija	120.581	137.727	114
EBIT- dobiček iz poslovanja	108.833	107.342	99
Neto finančni izid (finančni prihodki - finančni odhodki)	-6.505	-9.109	60
Davek iz dobička z odloženimi davki	27.377	26.438	97
Čisti poslovni izid	74.951	71.795	96
Delež EBITDA v poslovnih prihodkih	39,1%	38,1%	97
Dobičkonosnost poslovnih prihodkov v %	12,8%	11,2%	87

Ključni poudarki poslovanja

• Telekom Slovenije

- Sprememba števila priključkov klasične glasovne telefonije na dan 30.9.2008 glede na 30.9.2007: - 78.689
- Sprememba števila širokopasovnih priključkov ob koncu septembra 2008 glede na enak datum v lanskem letu: + 46.758 (od tega: + 20.797 na medoperaterskem trgu).
- 96% rast IPTV priključkov glede na konec septembra 2007

• Mobitel

- kljub veliki konkurenci in nižanju tržnega deleža za 4,7 odstotne točke glede na konec leta 2007 10 % povečanje dobička iz poslovanja (EBIT).

• Vsebine

- Reorganizacija Planet 9 – t.j. centralizacija aktivnosti povezanih s TV.

• Jugovzhodna Evropa

- Nadaljnja konsolidacija širokopasovnih in kabelskih operaterjev še posebej v Republiki Srbski (združitev družb Blic.net in Aneks) in Albaniji.
- Ustanovitev hčerinskega podjetja SIOL Hrvaška.
- 2,4-kratna rast uporabnikov širokopasovnega dostopa, in sicer iz 43.489 (30.9.2007) na 105.349 (30.9.2008)
- Zanimive in obetavne priložnosti za nakup pomembnih operaterjev v regiji

3 POSLOVNA PRIČAKOVANJA SKUPINE TELEKOM SLOVENIJE ZA LETO 2008

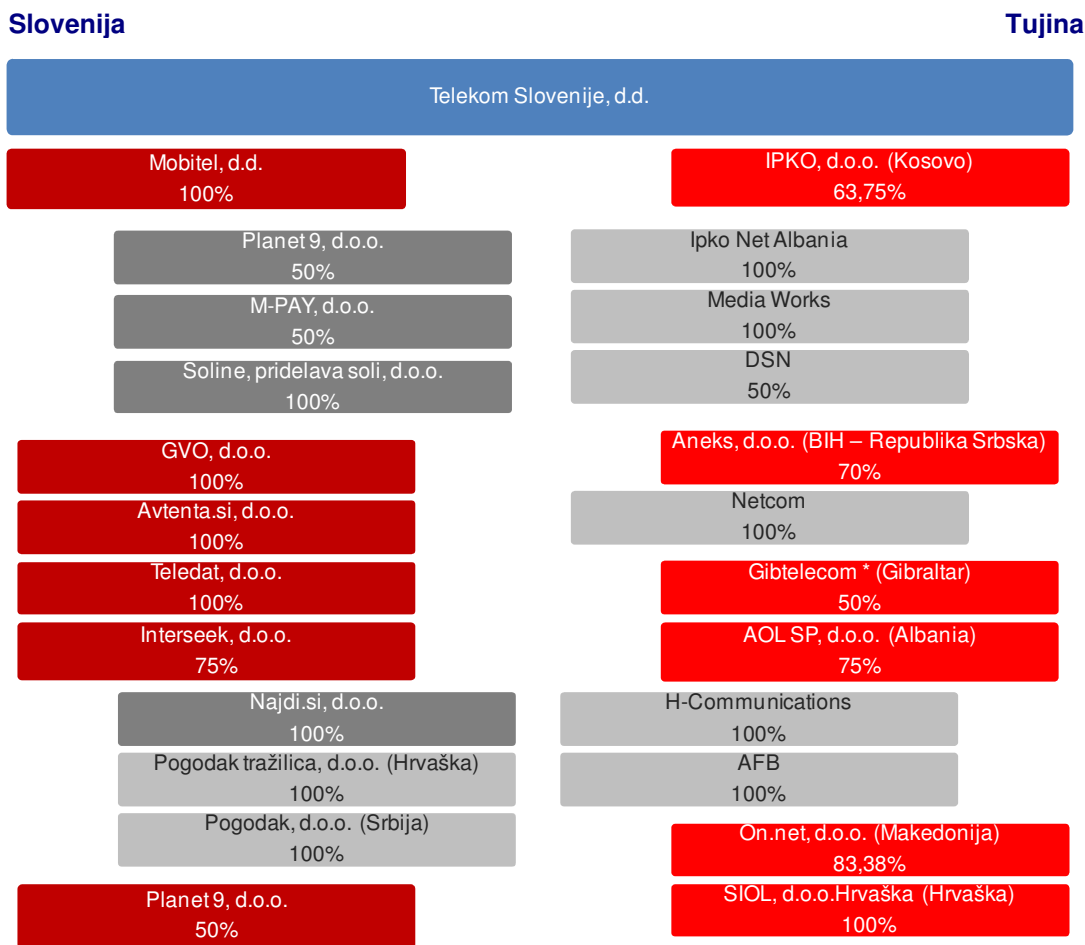
Za leto 2008 se v Skupini Telekom Slovenije v primerjavi z letom 2007 ocenjuje 9 odstotna rast poslovnih prihodkov (po prvem poletju je bila ocena enaka) ter 6 odstotna rast EBITDA (po prvem polletju je bila ocenjena 4 odstotna rast). Cilj – ostati pri čistem poslovnem izidu na ravni doseženega v letu 2007 – je še vedno dosegljiv. Razlog za pozitivno oceno je predvsem v tem, da je bil četrti kvartal 2007 družbe Ipko zaradi inicialnih izgub (posledica visokih stroškov vezanih na aktivnosti pred vzpostavitvijo GSM omrežja in pripravo trženjskih aktivnosti GSM storitev na Kosovu) dokaj slab in da bo, zaradi izrednih uspehov prvega operativnega leta zadnje četrtletje 2008, temu primerno boljši.

Skupne naložbe bodo predvidoma do konca leta 2008 dosegle skoraj 250 milijonov EUR. Polovica sredstev za naložbe bo namenjena fiksni segmentu poslovanja (od tega 40 % v optična omrežja), druga polovica pa razvoju mobilnih omrežij in naložbam v družbe v Jugovzhodni Evropi.

Skupina Telekom Slovenije aktivno spremlja zanimive in obetavne priložnosti za nakup pomembnejših operaterjev v regiji, kar bi v primeru realizacije posledično vplivalo na višino naložb.

4 SKUPINA TELEKOM SLOVENIJE – sestava in organiziranost

V Skupini Telekom Slovenije je obvladujoča družba Telekom Slovenije, d. d. Sestava skupine povezanih družb Telekoma Slovenije, d.d. na dan 30. 9. 2008:



*Skupaj obvladujoča družba

Spremembe v sestavi skupine v obdobju januar – september 2008:

- Družba SiOL, d.o.o. Hrvaška je bila ustanovljena in registrirana v aprilu 2008, vendar še ni pričela s poslovanjem
- Skupščina družbe Planet 9, d.o.o je sprejela sklep o povečanju osnovnega kapitala, pri katerem je z denarnim vložkom v višini 4.556,76 EUR sodeloval družbenik Telekom Slovenije, d.d. Dosedanji večinski družbenik Mobitel, d.d. se je odpovedal povečanju osnovnega kapitala v sorazmernem deležu, s čimer je Telekom Slovenije, d.d. povečal svoj delež v družbi Planet 9, d.o.o. iz 24% na 50%
- 3. junija je hčerinska družba Albania Online SP kupila 100% delež v družbi H-Communications
- 2. julija sta se družbi Blic net in Aneks, d.o.o združili v enovito družbo Aneks d.o.o., v kateri ima Telekom Slovenije, d.d. 70-odstotni delež
- Telekom Slovenije, d. d. je preko svoje hčerinske družbe Aneks d.o.o. iz Banja Luke kupil podjetje Netkom v Republiki srbski v Bosni in Hercegovini

5 UPRAVLJANJE DRUŽBE

Uprava

Telekom Slovenije, d.d. vodi petčlanska uprava v sestavi:

- mag. Bojan Dremelj, predsednik uprave
- Dušan Mitič, podpredsednik uprave
- dr. Filip Ogris-Martič, član uprave
- mag. Željko Puljić, član uprave
- Darja Senica, članica uprave in delavska direktorica.

V obdobju januar – september 2008 ni bilo sprememb v upravi.

Nadzorni svet

Nadzorni svet družbe sestavlja devet članov, od tega šest članov predstavnikov kapitala in trije člani predstavniki delavcev. Nadzorni svet so ob koncu septembra 2008 sestavljali naslednji člani:

Predstavniki kapitala:

- Damijan Koletnik, predsednik
- dr. Borut Štrukelj
- dr. Andrej Brodnik
- Pavel Žakelj
- Karmen Ponikvar
- dr. Peter Groznik

Predstavniki zaposlenih:

- Branko Sparavec
- Milan Richter
- Martin Gorišek

V obdobju januar – september 2008 ni bilo sprememb v nadzornem svetu

Vodenje in upravljanje odvisnih družb

Mobitel, d. d.

Člani upravnega odbora: mag. Bojan Dremelj, predsednik, dr. Filip Ogris-Martič, mag. Željko Puljić, Klavdij Godnič, Metod Zaplotnik, Tjaša Škrilec in Branko Miklavčič
Glavni izvršni direktor: Klavdij Godnič

GVO, d. o. o.

Direktorica: Jožefa Guzej

Avtenta.si, d. o. o.

Direktor: Iztok Klančnik

Teledat, d. o. o.

Direktorica: Bojana Sonnenwald Turk

Interseek, d. o. o.

Direktor: Aleksander Sašo Štravs
Namestnik direktorja: Zvone Jagodic

Planet 9, d. o. o.

Direktor: Tomaž Jontes

On.net, d. o. o.

Nadzorni svet: Dušan Mitič, Vladimir Peševski
Direktor: Predrag Čemerikić

**Opomba: Vodenje in upravljanje poteka skladno z zakonodajno ureditvijo v Republiki Makedoniji*

Ipko Telecommunications, d. o. o.

Člani upravnega odbora: Dušan Mitič, predsednik, Bujar Musa, podpredsednik, Akan Ismaili, Klavdij Godnič, mag. Tomaž Kraškovic
 Glavni izvršni direktor: Akan Ismaili

*Opomba: Vodenje in upravljanje poteka skladno s kosovsko zakonodajo.

Aneks, d. o. o.

Člani upravnega odbora: mag. Željko Puljić, predsednik, mag. Boštjan Kralj, Darko Simičević
 Direktor: Nebojša Antonijević

*Opomba: Vodenje in upravljanje poteka skladno z zakonodajno ureditvijo v Republiki Srbski (Bosna in Hercegovina).

AOL SP, d. o. o.

Direktorji: Dušan Mitič, Robert Mane, Ylli Panariti, mag. Boštjan Kralj, Bujar Musa
 Izvršni direktor: Ylli Panariti

*Opomba: Vodenje in upravljanje poteka skladno z zakonodajno ureditvijo v Albaniji.

Gibtelecom

Člani upravnega odbora: Joe Holliday, predsednik, Tim Bristow, Dilip D. Tirathdas, mag. Bojan Dremelj, dr. Filip Ogris Martič, Klavdij Godnič
 Glavni izvršni direktor: Tim Bristow

*Opomba: Vodenje in upravljanje poteka skladno zakonodajo ureditvijo v Gibraltarju.

SiOL d.o.o. (Hrvaška)

Direktor: Janez Marovt

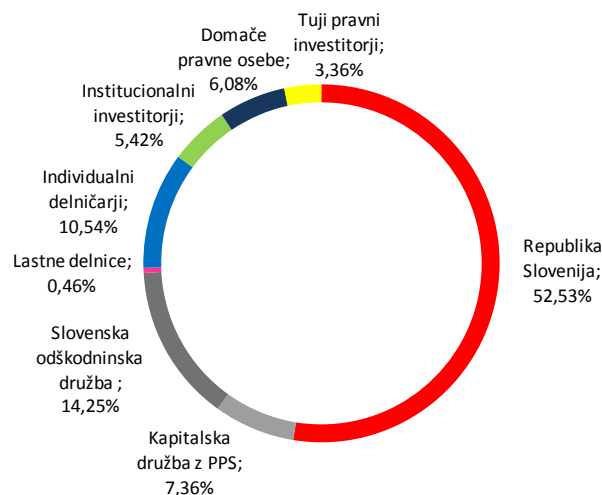
6 REVIZIJA

Na 14. redni seji skupščine delničarjev Telekoma Slovenije, d.d., ki je bila 30. junija 2008, je bila za revidiranje računovodskih izkazov za poslovno leto 2008 imenovana revizijska družba Ernst & Young, d.o.o., Ljubljana.

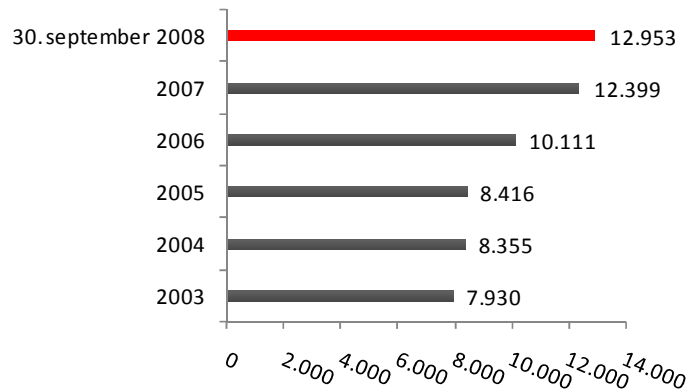
7 LASTNIŠKA STRUKTURA IN TRGOVANJE Z DELNICO**7.1 Lastniška struktura in število delničarjev**

Na zadnji dan tretjega kvartala 2008 je bilo v delniški knjigi Telekoma Slovenije, d.d. vpisanih 12.953 delničarjev. Njihovo število se je glede na enak presečni datum v letu 2007 povečalo za 668 oseb.

Lastniška struktura na dan 30. 9. 2008



Gibanje števila delničarjev



10 največjih delničarjev

Na dan 30. september 2008 je imelo 10 največjih delničarjev v lasti 80,92% osnovnega kapitala družbe, kar je 1,38 odstotne točke več kot pred letom dni.

30.9.2007		30.9.2008	
DELNICAR	%	DELNICAR	%
Republika Slovenija	52,53	Republika Slovenija	52,53
Slovenska odškodninska družba, d.d.	14,25	Slovenska odškodninska družba, d.d.	14,25
Kapitalska družba d.d.	5,59	Kapitalska družba d.d.	5,59
NFD 1 delniški investicijski sklad d.d.	2,11	NFD 1 delniški investicijski sklad d.d.	2,39
Kapitalska družba d.d. - PPS	1,77	Kapitalska družba d.d. - PPS	1,77
Maksima holding d.d.	0,78	Admark Trust Reg, c/o Mareco Treuhand	1,36
Delniški vs Triglav steber I	0,76	Confinvest Aktiengesellschaft	0,89
Vizija holding d.d.	0,74	Maksima holding d.d.	0,78
Poteza naložbe d.o.o.	0,51	Delniški vs Triglav steber I	0,78
Confinvest Aktiengesellschaft	0,50	Poteza naložbe d.o.o.	0,58
Skupaj	79,54	Skupaj	80,92

Število delnic v lasti uprave in nadzornega sveta Telekom Slovenije, d. d., 30. september 2008

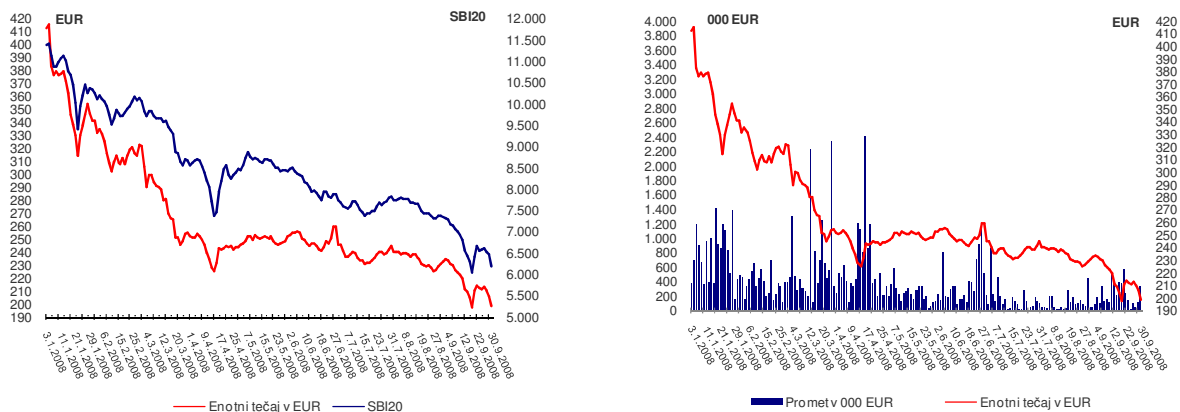
Ime in priimek	Funkcija	Število delnic	Delež v kapitalu v %
Uprava			
mag. Bojan Dremelj	predsednik uprave	100	0,0015
Dušan Mitič	podpredsednik uprave	500	0,0077
dr. Filip Ogris - Martič	član uprave	403	0,0062
mag. Željko Puljič	član uprave	300	0,0046
Darja Senica	članica uprave in delavska direktorica	338	0,0052
Nadzorni svet			
Damijan Koletnik	predsednik nadzornega sveta	-	-
dr. Borut Štrukelj	član nadzornega sveta	-	-
dr. Andrej Brodnik	član nadzornega sveta	-	-
Pavel Žakelj	član nadzornega sveta	95	0,0015
Karmen Ponikvar	član nadzornega sveta	-	-
dr. Peter Groznik	član nadzornega sveta	-	-
Branko Sparavec	član nadzornega sveta	-	-
Milan Richter	član nadzornega sveta	1	0,0000
Martin Gorišek	član nadzornega sveta	125	0,0019
Skupaj		1.862	0,0286

7.2 Trgovanje z delnico in pomembnejši finančni podatki o delnici

Statistika trgovanja s TLSG na Ljubljanski borzi v obdobju I – IX 2008

Enotni tečaj	I – IX 2007	I – IX 2008
Najvišji enotni tečaj v EUR	499,94	415,64
Najnižji enotni tečaj v EUR	313,65	197,41
Povprečni enotni tečaj v EUR	416,51	264,18
Promet		
Promet v mio EUR	180,23	64,81
Promet skupaj s svežnji v mio EUR	206,63	75,71
Največji dnevni promet v mio EUR	10,84	2,35
Najnižji dnevni promet v mio EUR	0,11	0,01

Gibanje enotnega tečaja delnic TLSG in njihovega vrednostnega prometa na Ljubljanski borzi in primerjava s SBI20 v obdobju januar – september 2008



Pomembnejši finančni podatki o delnici

	30.9.2007	30.9.2008
Tržni tečaj delnice v EUR	466,93	198,42
Knjigovodska vrednost delnice ¹ na dan v EUR	132,23	133,22
Čisti dobiček na delnico ² v EUR	11,52	11,04
Koeficient P/E (tržni tečaj/čisti dobiček na delnico)	40,5	18,0
Razmerje tržna/knjigovodska vrednost	3,5	1,5
Kapitalska donosnost delnice v % v devetmesečju ³	48,9%	- 51,9%
Število lastnih delnic	30.000	30.000
Število izdanih delnic	6.535.478	6.535.478
Število delničarjev	10.883	12.953

¹ Knjigovodska vrednost delnice je izračunana kot razmerje med knjigovodsko vrednostjo lastniškega kapitala družbe Telekom Slovenije, d.d. ob koncu obravnavanega obdobja in številom izdanih delnic, zmanjšanim za število lastnih delnic družbe.

² Čisti dobiček na delnico je izračunan kot razmerje med čistim poslovnim izidom Skupine Telekom Slovenije v obravnavanem obdobju in številom izdanih delnic, zmanjšanim za število lastnih delnic.

³ Kapitalska donosnost delnice v devetih mesecih je izračunana kot: (tečaj na zadnji trgovalni dan v septembru – tečaj na prvi trgovalni dan v januarju) / tečaj na prvi trgovalni dan v januarju

Dividenda

Na 14. skupščini Telekoma Slovenije, d. d., ki je bila 30. junija 2008 so delničarji sprejeli sklep, da se del bilančnega dobička, ki izhaja iz čistega dobička za leto 2007, nameni za izplačilo dividend v višini 12,80 EUR bruto na delnico.

8 POMEMBNEJŠI POSLOVNI DOGODKI v obdobju januar – september 2008

Januar

- Telekom Slovenije, d.d. prejel tožbo družbe Sinfonika, d.d. Telekom Slovenije, d.d. je 10. 1. 2008 prejel tožbo družbe Sinfonika, d.d. za plačilo odškodnine v višini 36.030.000,00 EUR iz razloga domnevne zlorabe prevladujočega položaja ter kršitve določil sektorske zakonodaje s ponujanjem storitve Centrex. Družba Telekom Slovenije, d.d. je ocenila, da je tožba v celoti neutemeljena, saj Telekom Slovenije, d.d. v celoti spoštuje veljavno zakonodajo in odločbe izdane s strani APEKA ter posluje v skladu z dobrimi poslovnimi običaji
- Telekom Slovenije, d.d. prejel tožbo in predlog za izdajo začasne odredbe družbe AMIS, d.o.o. Telekom Slovenije, d.d. je 18.1.2008 prejel tožbo in predlog za izdajo začasne odredbe družbe AMIS, d.o.o., Maribor zaradi ugotovitve obstoja nelojalne konkurence ter plačila odškodnine v višini 2.300.000,00 EUR. Družba Telekom Slovenije, d.d. je na predlog za izdajo začasne odredbe in tožbo odgovorila v zakonskih rokih, pri čemer ocenjuje, da so zahtevki iz tožbe in iz predloga za izdajo začasne odredbe v celoti neutemeljeni
- Mobitelovi centri razširjeni s ponudbo Teletgovin

Februar

- Telekom Slovenije, d.d. prejel kazen Sveta za varstvo konkurence BIH. Telekom Slovenije, d.d. je 31.1. 2008 prejel obvestilo Sveta za varstvo konkurence BIH, v katerem obvešča družbo o izrečeni kazni v višini 200.000 KM (102.000 EUR), zaradi prekoračitve roka prijave priglasitve koncentracije družbe Blic.net, d.o.o., BIH
- Telekom Slovenije, d.d. prejel sodbo Upravnega sodišča Republike Slovenije. Telekom Slovenije, d.d. je prejel sodbo Upravnega sodišča Republike Slovenije, s katero je sodišče zavrnilo tožbo Telekoma Slovenije, d.d., s katero je ta izpodbijal odločbo Urada za varstvo konkurence z dne 19.11.2004. Urad je z izpodbijano odločbo ugotovil zlorabo prevladujočega položaja Telekoma Slovenije, d.d. na upoštevem trgu dajanja širokopasovnega dostopovnega ADSL omrežja v uporabo komercialnim ponudnikom storitev internetnega dostopa na območju Republike Slovenije, v obdobju 2001-2003. Postopek pred UVK je bil sprožen na zahtevo družbe Medinet. Telekom Slovenije, d.d. je zoper sodbo Upravnega sodišča vložil izredna pravna sredstva
- Prodan hotel Oleander v Strunjanu

Marec

- Telekom Slovenije, d.d. prejel okoljski certifikat ISO 14001
- Dušan Mitič ponovno imenovan za člana uprave Telekoma Slovenije, d.d.
- Mobitel uvedel četverček
- Telekom Slovenije, d.d. komercialno uvedel WiMAX
- Telekom Slovenije, d.d. in Siteep sta se sodno poravnala. Telekom Slovenije, d.d. in Siteep sta sklenila sodno poravnavo v treh gospodarskih sporih, ki jih je Siteep zoper Telekom Slovenije, d.d. sprožil v letu 2004. V skladu s sklenjeno sodno poravnavo se je Siteep odpovedal tožbenim zahtevkom po navedenih tožbah ter umaknil vse tri navedene tožbe, Telekom Slovenije, d.d. pa je po umiku tožb Siteepu plačal znesek 650.000 EUR
- Privatizacijska komisija sprejela odločitev, da se državni delež v Telekomu Slovenije, d.d. ne proda nobenemu od ponudnikov

April

- Gostili smo svetovnega šahovskega vele mojstra Garija Kasparova. Na prvih Dialogih Skupine Telekom Slovenije se je srečal s ključnimi poslovnimi partnerji Skupine Telekom Slovenije
- Prejeta odločba v zadevi ugotavljanja zlorabe prevladujočega položaja z vezavo ISDN ADSL. Telekom Slovenije, d.d. je dne 1.4.2008 s strani Urada za varstvo konkurence prejel odločbo in sklep, s katero je bilo ugotovljeno, da je v času od 17.1.2001 do 5.9.2005 zlorabljal prevladujoči položaj na medoperaterskem trgu ADSL širokopasovnega dostopa, in sicer z nepravilnim pogojevanjem vzpostavitve ADSL povezave. Družba Telekom Slovenije, d.d. je odločbo Urada za varstvo konkurence preučila ter se na podlagi tega odločila za nadaljnje korake
- Vodstvo BH Telecoma na obisku v Telekomu Slovenije, d.d.
- Ipko - četr milijona SIM kartic na Kosovu
- Nadzorni svet in uprava o prihodnji organiziranosti Skupine Telekom Slovenije

- Mobitel uvedel tretjo in pol generacijo (3,5G) mobilnih telekomunikacij v Sloveniji
- Družba Mobitel, hčerinska družba Telekom Slovenije (v 100-odstotni lasti) je prejela tožbo odvetniške družbe Colja, Rojs in partnerji zaradi plačila 4,710.066,00 EUR odvetniških storitev za zastopanje v zadevi Western Wireless International iz leta 2006. V družbi Mobitel so na tožbo odgovorili v zakonitem roku, v procesu pa bodo uporabili vsa pravna sredstva, da dokažejo neupravičenost tožbenega zahtevka.

Maj

- Telekom Slovenije, d.d. z dokapitalizacijo pridobil 50% delež v družbi Planet 9, d.o.o.
- Telekom Slovenije, d. d. prejel tožbo družbe Amis d. o. o. Telekom Slovenije, d. d. je 20. maja 2008 prejel tožbo družbe Amis d. o. o. za plačilo odškodnine v višini 56.824.674,75 EUR iz razloga domnevne zlorabe prevladujočega položaja v smislu 10. člena ZPomk ter kršitev odločb Agencije za pošto in elektronske komunikacije Republike Slovenije na medoperaterskem trgu širokopasovnega dostopa, na trgu razvezanega dostopa do krajevne zanke in podzanke, na trgu optičnih povezav do kolokacijskih prostorov in v zvezi s škarjami cen. Družba Telekom Slovenije, d. d. je na tožbo odgovorila v zakonskem roku, pri čemer ocenjuje, da je tožba v celoti neutemeljena, saj Telekom Slovenije, d. d. v celoti spoštuje veljavno zakonodajo in odločbe izdane s strani APEK ter posluje v skladu z dobrimi poslovnimi običaji
- Uvedba naprednega prenosnega standarda MPEG4
- Otvoritev razvojno testnega laboratorija BrihtaLab
- Teledat je izdal Telefonski imenik Slovenije Pomlad 2008 na zgoščenki

Junij

- Uvedba storitve SiOL Plac za shranjevanje in izmenjavo multimedijskih vsebin in datotek
- Poslovno srečanje v Križankah s ključnimi poslovnimi partnerji
- Uspešna predstavitev Skupine Telekom Slovenije na prvi regionalni konferenci kapitalskih trgov v Zagrebu
- Hčerinska družba Albania Online SP je kupila 100% delež v družbi H-Communications
- 14. skupščina delničarjev Telekoma Slovenije

Julij

- Podpis sporazuma o dolgoročnem strateškem sodelovanju Telekom Slovenije z AMZS
- Bonitetna hiša Moody's je objavila novo bonitetno poročilo za Telekom Slovenije in potrdila oceno dolgoročnega kreditnega tveganja na ravni A3
- Prenova storitvenih strani www.siol.net in nadgradnja programske opreme uporabnikom storitve SiOL TV na TV komunikatorjih (set-top-box-ih)

Avgust

- Podpis dveh pogodb Telekoma Slovenije z Evropsko investicijsko banko za dolgoročni posojili v skupni vrednosti 87 milijonov evrov za financiranje projekta izgradnje mobilne telefonije na Kosovu
- Vrsta novosti za naročnike širokopasovnih storitev: bogatejša ponudba naročniških paketov; nove multimedijske vsebine in storitve
- Velika prodajno-marketingška akcija, ki je doživela vrhunec s koncertom na prostem, katerega glavna zvezda je bila virtualna skupina Gorillaz Sound System
- Teledat je predstavil novo storitev kontaktnega klicnega centra ti. 1188++, ki omogoča poleg posredovanja zelene številke tudi vzpostavitev klica s to številko

September

- Telekom Slovenije je v Republiki srbski, BiH, preko svoje hčerinske družbe Aneks d.o.o., kupil operaterja kableske televizije Netkom, ki ga bo združil v družbo Aneks
- Telekom Slovenije, d.d. prejel sklep Urada za varstvo konkurence o uvedbi postopka ugotavljanja domnevne kršitve 9. člena ZPomK-1 in 82. člena Pogodbe ES. Urad je na podlagi podatkov, ki mu jih je posredovala družba Amis, d.o.o. in podatkov, ki jih je Urad zbral pri izvajanju nadzora nad določbami ZPomK-1 ocenil, da je podana verjetnost, da je Telekom Slovenije zlorabil prevladujoči položaj na medoperaterskem trgu širokopasovnega dostopa z bitnim tokom. Telekom Slovenije, d.d. posluje v skladu z veljavno zakonodajo in dobrimi poslovnimi običaji in bo

tekom postopka ugotavljanja domnevne kršitve dokazal, da do zlorabe prevladujočega položaja ni prišlo

- Nova prodajna uspešnica - prenosnik Dell 500, ki ga lahko za samo 1 EUR dobijo novi naročniki paketa Trio na optičnem omrežju

9 ZAPOSLENI

Struktura in število zaposlenih po družbah v Skupini Telekom Slovenije

Na dan 30. september 2008 je bilo v Skupini Telekom 4.598 zaposlenih. Glede na enak presečni datum v letu 2007 se je število zaposlenih povečalo za 243, predvsem zaradi hitre rasti družb Jugovzhodne Evrope.

Struktura in gibanje zaposlenih po družbah je razvidna iz spodnje tabele:

	30.9.2007	30.9.2008	Sprememba
Telekom Slovenije, d.d.	2.141	1.936	-205
Mobitel, d.d.	1.010	1.073	63
Druge družbe v Sloveniji	775	860	85
Ipko, d.o.o.	312	457	145
Druge družbe v tujini	126	272	146
Skupaj Skupina Telekom Slovenije	4.364	4.598	234

Na spremembo števila zaposlenih po družbah je v veliki meri vplival prenos izvajanja nekaterih dejavnosti na ravni družb Skupine Telekom Slovenije, kar predstavlja optimizacijo procesov poslovanja.

10 ZUNANJI VPLIVI NA POSLOVANJE

10.1 Regulatoriva

Dogodki na področju zakonodaje v EU

Evropski parlament je 24.9.2008 opravil prvo branje novega zakonodajnega paketa na področju telekomunikacij:

- Poslanci so izglasovali nekatere spremembe pri **univerzalni storitvi** – predlagajo, da se še letos v definicijo univerzalnega priključka vključi mobilne priključke in širokopasovno povezavo
- Podprli so tudi predlog o **prenosljivosti telefonskih števil**, ki jo morajo operaterji zagotoviti v enem dnevu, ob nezagotavljanju pa je predvidena tudi kazen za neizpolnjevanje
- Parlament je podprl tudi oblikovanje **evropskega telekomunikacijskega regulatorja (Bert)**, ki bo deloval kot neodvisen organ in naj bi prispeval k izboljšanju nacionalnih predpisov v sektorju elektronskih komunikacij ter boljšemu delovanju notranjega trga za omrežja in storitve elektronskih komunikacij. Sestavljali ga bodo regulatorji iz vseh držav članic
- Poslanci so tudi pozvali komisijo, naj predloži boljše ukrepe glede usklajevanja **uporabe digitalne dividende** na evropski ravni

Dogodki na področju zakonodaje v Sloveniji

Ministrstvo za gospodarstvo je objavilo Strategijo razvoja širokopasovnih omrežij v republiki Sloveniji.

Upoštevni trgi

V obravnavanem obdobju je Agencija Telekom Slovenije določila za operaterja s pomembno tržno močjo na trgih:

- Posredovanje klicev s fiksne lokacije v javnem telefonskem omrežju (trg 8, odločba z dne 21.3.2008)
- Zaključevanje klicev v posamičnih javnih telefonskih omrežjih na fiksni lokaciji (trg 9, odločba z dne 14.4.2008)
- Tranzitne storitve v javnem fiksnem telefonskem omrežju (trg 10, odločba z dne 6.2.2008)
- Dostopovni deli zakupljenih vodov ne glede na tehnologijo, ki zagotavlja zakupljeno ali dodeljeno zmogljivost (novi trg 6, odločba z dne 24.6.2008)

Agencija je na trgu Minimalni nabor zakupljenih vodov (trg 7) izdala odločbo, s katero je ugotovila, da nadaljnja regulacija na tem trgu ni potrebna.

Na trgu Zaključevanje klicev v posamičnih javnih telefonskih omrežjih na fiksni lokaciji (trg 9) so bili poleg Telekoma Slovenije spoznani za operaterje s pomembno tržno močjo tudi naslednji operaterji: T-2, Amis, In.life, Ljubljanski kabel, Sinfonika, Tuš Telekom in UPC Telemach. Vsi novi operaterji s pomembno tržno močjo so morali s 1.6.2008 znižati ceno, ki ne presega cene Telekoma Slovenije za več kot 40 % na IX nivoju, tj. 0,0234 EUR.

Agencija je v zvezi z izpolnjevanjem obveznosti na grosističnih upoštevni trgih sprožila različne, po večini cenovne, postopke inšpekcijskega nadzora. Prav tako je v konkretnih primerih na pobudo operaterjev v okviru postopkov nadzora ugotavljala obstoj nepravilnosti oz. nespoštovanja naloženih obveznosti, zlasti v povezavi z razvezanim dostopom do krajevne zanke in širokopasovnim dostopom do interneta. Večina postopkov še teče, nekateri pa so bili ustavljeni, ker ni bilo ugotovljenih nepravilnosti.

Prav tako je Agencija začela postopek za odpravo nepravilnosti v povezi z »golim ADSL« in 4.9. izdala odločbo, da mora TS v 15 dneh ponuditi goli ADSL v okviru BRO. Telekom Slovenije je 22.9. objavil spremenjeno vzorčno ponudbo in bo v zvezi z odločbo vložil tožbo.

Agencija je 14.2.2008 izdala odločbo, s katero nalaga družbi Mobitel obveznost posredovanja klicev iz svojega mobilnega omrežja na številke z nacionalno smerno kodo 090 družbe Inlife.

Družba Mobitel je vložila tožbo in zahtevo za obnovo postopka v zvezi z odločbo Agencije o dodelitvi frekvenc UMTS družbi Tušmobil. Frekvence so bile podeljene brez javnega razpisa in brez plačila nadomestila za rabo frekvenčnega spektra. Agencija je zahteve za obnovo postopka dodelitve frekvenc UMTS Tušmobilu prejela še od treh drugih operaterjev.

Evropska komisija je 26.6.2008 pričela z javnim posvetovanjem o prihodnji uredbi o cenah zaključevanja govornih klicev v EU in doseganju simetrije. V ta namen je bil izdan osnutek priporočila (Commission Recommendation). Glede na predlog naj bi cene zaključevanja klicev v bodoče temeljile na ceni učinkovitega operaterja, ki bi bila izračunana na podlagi LRIC bottom-up modela.

10.2 Cene

S 1. februarjem 2008 je Telekom Slovenije, d.d. na podlagi odločbe APEK spremenil cene telefonskih naročnin po sistemu cenovne kapice, ki določa naročnine v odvisnosti od inflacije, korigirane za faktor X, ki ga določa APEK, prav tako pa so določene tudi izhodiščne cene. Tako so se naročnine za PSTN priključke znižale za 4,8%, naročnine za ISDN BA priključke pa povišale za 2,4%. Naročnine za ISDN PA so se povišale za 16,7%, pri centeksu pa spremenile v razredu 1-5 priključkov enako kot cene ISDN BA in PSTN priključkov. Cene povsem razvezanih dostopov so se znižale za 4,9 %, cene WLR priključkov pa v skladu s spremembami naročnin ustreznih TDM priključkov. Ocenjeni učinek vseh sprememb je negativen v višini 1,9 mio EUR, dejansko pa bo različen glede na dejansko gibanje števila priključkov.

S 1. marcem 2008 je družba znižala cene odhodnih klicev iz omrežij Telekoma Slovenije na mobilna omrežja za cca. 17%, ker je APEK mobilnim operaterjem v lanskem letu znižal ceno zaključevanja klicev. S 1.6. 2008 so bile nato še enkrat znižane cene odhodnih klicev v omrežji Simobil in Mobitel, ker sta oba operaterja s 1.4.2008 znižala cene zaključevanja. S 1.7.2008 se je povišala tudi cena informacije o želeni številki uporabnika (storitev 1188).

Pri cenah klicev iz IP omrežja SiOL-a so bile v prvem polletju poenotene cene klicev s cenami TDM telefonije za klice v tujino in na številke storitev z dodano vrednostjo. Poenotenje cen klicev se bo nadaljevalo tudi v prihodnje.

Pri širokopasovnih storitvah se je trio paket s polno programsko shemo in ob dopolnitvi z dodatnimi programi, podražil za 1 evro. Izenačila se je cena trio paketa s polno programsko shemo s TDM in brez TDM priključka, ki znaša 39 evrov z DDV. Poleg polne je pri IPTV uvedena še osnovna programska shema, ki jo je možno nadgrajevati z dodatnimi programskimi paketi. Najcenejši trio paket z osnovno programsko shemo dosega ceno 30 evrov z DDV. Družba je poenotila tudi cene za osnovno hitrost dostopa na tehnologijah ADSL in VDSL.

Poenoten je bil tudi dodatek za kabelsko televizijo na optičnem dostopu za vse kombinacije širokopasovnih storitev in znaša 5 evrov z DDV. V okviru akcije pospeševanja prodaje širokopasovnih priključkov, ki je trajala od 25.8 do 22.10.2008, so bile uvedene nekatere ugodnosti, kot so: polna montaža za dostop na FTTH se ne zaračunava, omogočen je bil zelo ugoden subvencioniran nakup prenosnih računalnikov za nove naročnike.

11 POSLOVNO POROČILO

11.1 Poudarki poslovanja Skupine Telekom Slovenije v številkah

Januar - september 2008 v tisoč EUR	SLOVENIJA			TUJINA		IZLOČITVE	SKUPINA TELEKOM SLOVENIJE		
	Telekom Slovenije, d.d.		Ostale družbe	Ipko	Ostale družbe		1-9 2008	1-9 2007	Indeks 08/07
		Mobitel, d.d.							
Poslovni prihodki	308.492	350.331	76.646	29.078	21.180	-142.137	643.590	586.994	110
<i>Prihodki od prodaje</i>	306.980	349.493	76.374	29.078	20.818	-142.831	639.912	582.167	110
<i>Drugi poslovni prihodki</i>	1.512	838	272	0	362	694	3.678	4.827	76
Pripadajoči dobiček skupaj obvl. podjetja							3.663	2.300	159
Poslovni odhodki	274.759	283.195	68.461	31.177	21.002	-138.683	539.911	480.461	112
Poslovni odhodki pred amortizacijo	207.656	227.299	66.468	20.145	19.229	-138.613	402.184	359.880	112
EBITDA	100.836	123.032	10.178	8.933	1.951	139	245.069	229.414	107
Amortizacija	67.103	55.896	1.993	11.032	1.773	-70	137.727	120.581	114
EBIT - dobiček iz poslovanja	33.733	67.136	8.185	-2.099	178	209	107.342	108.833	99
Neto finančni izid	64.181	-2.626	74	-6.970	-56	-63.712	-9.109	-6.505	60
Davek iz dobička z odloženimi davki	8.273	16.128	2.013	0	24	0	26.438	27.377	97
Čisti poslovni izid	89.641	48.382	6.246	-9.069	98	-63.503	71.795	74.951	96
Delež EBITDA v poslovnih prihodkih v %	32,7%	35,1%	13,3%	30,7%	9,2%		38,1%	39,1%	97
Dobičkonosnost poslovnih prihodkov v %	29,1%	13,8%	8,1%	neg	0,5%		11,2%	12,8%	87
Bilančna vsota	1.340.472	626.559	72.622	174.544	34.098	-486.581	1.761.714	1.649.820	107
Kapital	866.688	406.081	30.921	18.369	19.361	-289.898	1.051.522	1.015.386	104

11.2 Tržni vidik poslovanja Skupine Telekom Slovenije

Poslovanje Skupine Telekom Slovenije je bilo v prvem devetmesečju 2008 zaznamovano z rastjo širokopasovnih in mobilnih priključkov ter zmanjševanjem števila priključkov fiksne telefonije. Zmanjševanje slednjih v Sloveniji še vedno uspešno nadomeščajo priključki v Jugovzhodni Evropi.

Širokopasovni priključki

Stanje priključkov na dan	30.9.2007	30.9. 2008	Indeks 08/07
<i>Končni uporabniki</i>	165.673	191.634	116
<i>Veleprodaja</i>	67.701	88.498	131
Slovenija	233.374	280.132	120
<i>BiH</i>	-	6.639	-
<i>Makedonija</i>	16.097	33.261	207
<i>Kosovo</i>	27.392	59.957	219
<i>Albanija</i>	-	5.492	-
Skupaj JV Evropa	43.489	105.349	242
Skupaj Skupina Telekom Slovenije	276.863	385.481	139

Rast števila širokopasovnih priključkov v Skupini Telekom Slovenije je bila v obravnavanem obdobju glede na isto obdobje lani 39-odstotna. K temu je največ pripomogla rast širokopasovnih priključkov v JV Evropi, saj je bila več kot dvakratna.

Govorna telefonija – končni uporabniki

Število priključkov mobilne in fiksne telefonije je v devetih mesecih 2008 glede na isto obdobje lani poraslo za 8 odstotkov. K rasti je največ pripomogel začetek ponujanja storitev mobilne telefonije na Kosovem, kjer beležijo 270 tisoč uporabnikov.

Število priključkov mobilne in fiksne telefonije

Stanje priključkov na dan	30.9.2007	30.9.2008	Indeks 08/07
Slovenija, mobilna telefonija	1.266.012	1.223.408	97
Slovenija, fiksna klasična telefonija	753.409	674.720	90
JV Evropa - fiksna telefonija	3.480	16.301	468
JV Evropa - Kosovo, mobilna telefonija	-	270.470	-
Skupaj	2.022.901	2.184.899	108

Minute govorne telefonije

Skupno število minut govorne telefonije se je v Skupini Telekom Slovenije v obdobju januar – september 2008 glede na isto obdobje lani zmanjšalo za 7 odstotkov. Padec posredovanih minut je beležil predvsem Telekom Slovenije, d.d., kar pa je ublažila rast na Kosovem, kjer so na mobilnem delu poslovanja v devetih mesecih zabeležili že 91 milijonov minut.

Minute v mio	I – IX 2007	I – IX 2008	Indeks 08/07
Slovenija, mobilna telefonija	1.504,54	1.486,89	99
Slovenija, fiksna telefonija	1.448,48	1.179,28	81
JV Evropa - Kosovo, mobilna telefonija	-	91,53	-
Skupaj Skupina	2.953,02	2.757,70	93

11.3 Naložbe Skupine Telekom Slovenije

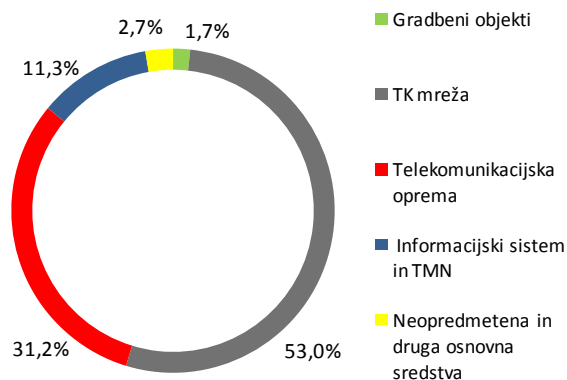
11.3.1. Naložbe v telekomunikacijsko omrežje in naložbe v drugo premoženje

V prvih devetih mesecih 2008 je bilo v Skupini Telekom Slovenije za gradnjo, posodobitev in razvoj omrežij in storitev namenjenih 165 milijonov EUR. Struktura naložb po družbah je razvidna iz spodnje tabele:

(v tisoč EUR)	I-IX 2007	I-IX 2008	Indeks 08/07
Slovenija	99.502	125.852	126
Telekom Slovenije, d.d.	80.843	74.183	92
Mobitel, d.d.	15.684	48.200	307
Ostale družbe v Sloveniji	2.975	3.469	117
Jugovzhodna Evropa	90.691	39.139	43
Ipko, d.o.o.	87.615	27.122	31
Ostale družbe v Jugovzhodni Evropi	3.076	12.017	391
Skupaj	190.193	164.991	87

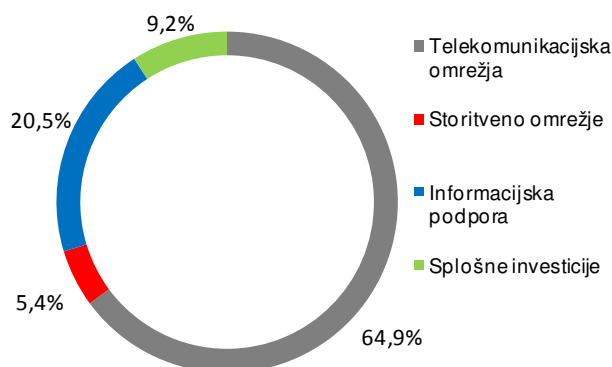
Telekom Slovenije, d.d.

V devetmesečju 2008 je bilo za prenovu in posodobitev omrežja Telekoma Slovenije, d.d. namenjenih 74,2 mio EUR. Struktura naložb po vrstah:



Mobitel, d.d.

Struktura naložb po vrstah:



11.3.2 Finančne naložbe Telekoma Slovenije, d.d.

V obravnavanem obdobju je Telekom Slovenije, d.d. izvedel plačilne transakcije iz naslova nakupa odvisnih družb, dokapitalizacije in ostale finančne naložbe v skupni višini 27,3 mio evrov:

- 13 mio EUR za dokapitalizacijo družbe Ipko,
- 7,7 mio EUR za nakup 75-odstotnega deleža in dokapitalizacijo AOL SP,
- 6,2 mio EUR za nakup 70-odstotnega deleža družbe Aneks,
- 0,2 mio EUR za dokapitalizacijo družbe NLB, d.d.,
- 0,2 mio EUR za ustanovitev SiOL Hrvaška,
- 0,04 mio EUR za dokapitalizacijo IEDC - Poslovna šola Bled,
- 0,004 mio EUR za dokapitalizacijo Planet 9, d.o.o.,

in odprodal 30-odstotni delež v Blic.net v višini 2,4 mio EUR.

11.4 Razvoj storitev in omrežja - konvergenca storitev in vsebin

Pri razvoju fiksno-mobilnih konvergenčnih storitev se je skupina tudi v prvih treh četrtletjih 2008 osredotočala na pričakovanja uporabnikov glede dosegljivosti in dostopnosti katerekoli storitve iz kateregakoli omrežja ali terminala ne glede na čas ali lokacijo. Ker gre za govorno in video komunikacijo ter dostop do multimedijjskih vsebin, se s tem povečuje povpraševanje po širokopasovnem dostopu in mobilnem dostopu. Začetek poti ponujanja konvergenčnih storitev je tudi ponudba t.i. četverčka, s katero je Skupina Telekom Slovenije prva v Sloveniji ponudila skupaj fiksno in mobilno telefonijo, dostop do

interneta ter televizijo. V prvih treh četrletjih 2008 se je nadaljevalo tudi z razvojem in ponujanjem poslovnih konvergenčnih storitev za podjetja, ki bodo v prihodnjih letih nadgrajena tako s ponudbo kot tudi z novimi tehnološkimi rešitvami.

V Skupini Telekom Slovenije se bo zato tudi v prihodnje sledilo svetovnim trendom z izvedbo postopnega prehoda iz obstoječega omrežja v IMS koncept.

Usklajeno delovanje družb v Skupini Telekom Slovenije se kaže tudi pri tehnologijah, namenjenim predvsem mobilnemu internetu (Femto Celice, ki so tehnologija Mobitela, in W-LAN, ki je tehnologija Telekoma Slovenije, d.d.), kjer načrtovanje omrežja poteka tako, da se infrastruktura ne podvaja in se minimizirajo stroški.

11.4.1 Fiksno omrežje

Omrežni viri

V obdobju januar – september 2008 se je nadaljeval trend iz preteklih obdobj, kar pomeni zmanjševanje števila naročnikov na PSTN in ISDN priključkih ter porast uporabnikov širokopasovnih storitev, naročnikov VoIP in delež uporabnikov storitev preko FTTH.

V letu 2008 se je nadaljevala izgradnja FTTH omrežja. Poleg izgradnje v gosto naseljenih območjih se je pozornost posvečala tudi na odpravo ozkih grl v omrežju – področij, kjer je širokopasovni dostop omejen. Kot rešitev za odpravo črnih lis je v suburbanih področjih in ruralu predvidena izgradnja FTTN. Po tretjem trimesečju je skupno zgrajenih čez 69.000 FTTH priključkov (v letu 2008 čez 28.000 novih).

V prvih treh četrletjih leta 2008 se je nadaljevalo tudi z zapolnitvijo VDSL2 kapacitet na lokacijah, kjer je bil podan interes s strani prodaje. Trenutno je omrežje nadgrajeno z VDSL2 tehnologijo na 298 lokacijah, na treh izmed njih pa je postavljena izvedba v FTTB funkcionalnosti.

Ob koncu prvih treh četrletij 2008 je bilo v omrežju Telekoma Slovenije vgrajenih preko 301.789 xDSL priključnih točk, zasedenost omrežja pa je 67%. Moduli, ki omogočajo xDSL zmogljivosti, so bili postavljeni na 699 lokacijah in od tega je bilo 649 lokacij na katerih je bila postavljena oprema IPBAN.

Za zagotavljanje širokopasovnih storitev v delih omrežja, kjer se nahajajo multipleksne naprave, se nadaljuje z uvajanjem tehnologije EMX. Do konca prvih treh četrletij 2008 je bilo na 124 lokacijah vključenih v obratovanje 137 EMX koncentradorjev. Na EMX sistemih je od 8.268 vseh vključenih naročnikov 3.385 širokopasovnih.

Za reševanje ozkih grl v širokopasovnem dostopnem delu omrežja je družba s podjetjem IPS razvila novo tehnično rešitev MiniMSAN, ki je nadgradnja obstoječega EMX sistema v funkcionalno celoto, enako standardnemu DSLAMu v omrežju Telekoma Slovenije. Konec leta 2008 se pričakuje prva testiranja delovanja v laboratoriju družbe.

Na področju radijskega dostopnega sistema WiMAX se je z 12.2.2008 začelo komercialno trženje storitve. Trenutno je v omrežju aktivnih 20 baznih postaj.

Hrbtenična omrežja

Pri IP krovnem omrežju se nadaljuje s projektom varovanja kritičnih elementov omrežja s podvajanjem vpetja v hierarhično strukturo ter nadgradnjo oziroma zamenjavo najbolj ranljivih delov omrežja. Namen teh ukrepov je povečati razpoložljivost in fleksibilnost IP/MPLS omrežja Telekoma Slovenije, d.d. V skladu s strategijo prehoda na enotno agregacijsko omrežje, ki združuje poslovni in rezidenčni segment, je bilo temu primerno zasnovano tudi optično in DWDM omrežje, ki bo izvajalo redundantno povezovanje hierarhično nižje ležečih elementov na višje ležeče z geografsko ločenimi zankami. Za lokacije širokopasovnega dostopa, do katerih ni optične povezave, pa obstaja rešitev v obliki RR povezav, ki omogočajo prenos do 300 Mbit/s in s tem ponujanje vseh storitev do končnih strank, kar prej ni bilo mogoče (hitri internet, VoIP, IPTV).

Pomembnejši projekti v obdobju januar – september 2008

1. WiMAX.
2. BURJA
3. All IP (TDM -> IP).

4. GRID, X-ITS (DENIS).
5. DCN (upravljalno omrežje za potrebe nazora omrežnih elementov).
6. Pametni dom.
7. Prenos alarmnih sporočil.
8. IP Centreks – laboratorijski sistem in nadgradnja na v14.
9. OCS Office communication system in integracija s IP centreksom.
10. Web telefonija za 080 storitev.

11.4.2 Mobilno omrežje

Ob koncu septembra 2008 je imelo omrežje 894 delujočih GSM baznih postaj na frekvenčnem pasu 900 MHz in 97 baznih postaj na frekvenčnem pasu 1800 MHz. V istem obdobju je imelo UMTS omrežje 589 delujočih baznih postaj. Na GSM omrežju je bilo v prvih devetih mesecih vključenih 22 novih baznih postaj, 30 pa na UMTS omrežju. V GSM omrežju je tako vključenih 49 novih celic (skupno v obeh frekvenčnih pasovih jih je 2.168), na UMTS omrežju pa 129 (od skupno 1.618 celic).

Razvoj omrežja se je z vidika novih baznih postaj v tretjem trimesečju pospešil, hkrati pa so se nadaljevale EDGE nadgradnje, HSDPA nadgradnje pa so v celoti končane. V septembru so bile opravljene optimizacije v paketnem jedrnem omrežju (povečanje procesorskih zmogljivosti na omrežnih elementih SGSN in GGSN, povečanje procesorskih zmogljivosti na elementih CGS za zaračunavanje vsebin, rekonfiguracija jedrnega omrežja – SGSN11 in SGSN31 delujeta sedaj v "pool" načinu).

Ob koncu devetmesečja je bilo v omrežju GSM na EDGE nadgrajenih že 91% baznih postaj, v omrežju UMTS pa so bile vse bazne postaje nadgrajene z HSDPA. V teku je tudi že nadgradnja z HSUPA.

Ob koncu devetmesečnega obdobje je bilo:

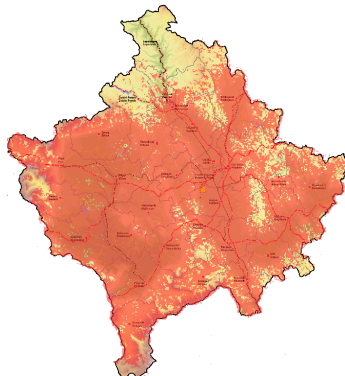
- s signalom GSM pokritega 99,7 % prebivalstva,
- 97,3% prebivalstva je bilo pokrito s signalom, ki omogoča EDGE.
- s signalom UMTS, ki omogoča hitrosti CS64 pokritega 73,2% prebivalstva in 30,8% ozemlja.
- s signalom UMTS, ki omogoča hitrosti HSDPA, zunanost stavb, pokritega 73,2% prebivalstva in 30,8% ozemlja.
-

11.4.3 Razvoj omrežja in storitev na Kosovu

Mobilno omrežje Ipkco je eno najhitrejših zgrajenih mobilnih omrežij v Evropi, obenem pa se po kakovosti lahko kosa z omrežji v državah, ki imajo precej bolj razvit telekomunikacijski trg. Zaradi visoke zanesljivosti lokacij GSM omrežja Ipkco že izvaja projekt kolokacije lokacij mobilnega in fiksnega omrežja ter prestavlja POP lokacije fiksnega omrežja na lokacije GSM omrežja. S tem se izboljšuje zanesljivost delovanja fiksnega omrežja, obenem pa se bodo dolgoročno znižali operativni stroški delovanja in vzdrževanja obeh omrežij.

V treh kvartalih 2008 je podjetje intenzivno nadaljevalo s širitvijo GSM omrežja. Trenutne dimenzije omrežja omogočajo kapaciteto za planirano število uporabnikov ob koncu leta 2008. Zaradi nagle rasti uporabnikov ter povečanega števila mednarodnih klicev in velikega števila tujcev, ki uporabljajo Ipkco omrežje, je načrtovana nadgraditev ene od sedanjih kapacitet za prenos govornega prometa na STM-1.

Pokritost Kosova s GSM signalom



Na fiksnem delu poslovanja pa so aktivnosti še vedno usmerjene v razširjanje omrežja za ponujanje širokopasovnih storitev. Na dostopovnem omrežju so do konca tretjega kvartala povečali zmogljivost svojega omrežja za 14.374 portov v 11 mestih, začeli pa so se tudi že projekti razširitve hibridnega optično-koaksialnega omrežja. Skupno število portov, ki omogočajo širokopasovni dostop do interneta tako znaša že 153.856.

Še vedno pa je v teku izgradnja hrbteničnega optičnega omrežja, ki bo med seboj povezoval vsa glavna mesta in kraje, kjer Ipko ponuja širokopasovne storitve, kar bi omogočalo nove in kvalitetnejše storitve in poenotenje v skupno omrežje.

11.5 Ključni poudarki poslovanja posameznih družb v skupini

11.5.1 Telekom Slovenije, d.d.

v tisoč EUR	1-9 2007	1-9 2008	Indeks
	1	2	2/1
Poslovni prihodki	300.035	308.492	103
<i>Čisti prihodki od prodaje</i>	297.915	306.980	103
<i>Drugi prihodki od poslovanja</i>	2.120	1.512	71
Poslovni odhodki	253.065	274.759	109
OPEX-poslovni odhodki pred amortizacijo	191.217	207.656	109
EBITDA	108.818	100.836	93
Amortizacija	61.848	67.103	108
EBIT- dobiček iz poslovanja	46.970	33.733	72
Neto finančni izid (finančni prihodki-finančni odhodki)	37.648	64.181	170
Davek iz dobička z odloženimi davki	12.511	8.273	66
Čisti poslovni izid	72.107	89.641	124
Delež EBITDA v poslovnih prihodkih v %	36,3%	32,7%	90
Dobičkonosnost poslovnih prihodkov v %	24,0%	29,1%	121

V devetih mesecih leta 2008 so tako prodajni kot tudi celotni poslovni prihodki fiksnega operaterja Telekom Slovenije, d.d. beležili 3-odstotno rast glede na enako obdobje v 2007. Rast je ugodna v primerjavi z večino evropskih operaterjev, ki na fiksnem segmentu poslovanja že nekaj let beleži padec prihodkov.

Zaradi zasičenosti trga, konkurenčnih vplivov in padanja prometa so se znižali prihodki od klasičnih telefonskih priključkov za 14% kot posledica zmanjševanja števila PSTN in osnovnih ISDN priključkov, manjše prodaje novih priključkov, nižjega prometa, delno pa tudi znižanja cen naročnine (s 1.2.2008) po odločbi APEK. Padec prihodkov je največji pri rezidenčnih uporabnikih, kjer je bilo doseženih za 18 % manj prihodkov kot v enakem lanskem obdobju, pri poslovnih uporabnikih pa so bili prihodki nižji za 7%. Upad tako pokriva rast operatorskih prihodkov, ki so za 24 % višji od prihodkov v enakem lanskem obdobju. Rast operatorskih prihodkov izhaja predvsem iz bistveno višjega mednarodnega tranzitnega prometa. Narasli so tudi prihodki iz medomrežnega povezovanja, storitev razvezanega dostopa ter zakupa pasovne širine, VPN storitev in kolokacij.

V strukturi celotnih poslovnih prihodkov se je v devetih mesecih leta 2008 povečal tudi pomen širokopasovnih storitev za končne uporabnike, VoIP telefonije ter storitev z dodano vrednostjo.

11.5.1.1 Fiksne telefonske storitve

Število fiksnih priključkov glasovne telefonije kot tudi obseg odhodnega prometa na uporabnika je v devetmesečju 2008 glede na enako obdobje lani upadlo. Število klasičnih telefonskih priključkov upada pri PSTN zaradi prehodov na druge priključke (pri rezidentih zaradi uporabe mobilnih telefonov in hitre rasti VoIP priključkov) in ob prenosljivosti števil na polni razvezan dostop, pri ISDN tudi kot posledica prekinitve pogojevanja ADSL dostopa z ISDN priključkom.

Gibanje števila priključkov končnih uporabnikov – glasovna telefonija

Stanje priključkov in storitev	30.9.2007	30.9.2008	Indeks 08/07
Rezidenčni uporabniki	486.775	413.253	85
Poslovni uporabniki	267.291	265.978	100
Skupaj	754.066	679.231	90

Obseg prometa v minutah

Obseg vsega odhodnega prometa telefonskih priključkov je pri rezidenčnih uporabnikih, ob 15 % nižjem stanju priključkov v primerjavi z enakim obdobjem leta 2007, nižji za 23% predvsem zaradi padca notranjega prometa in klicnega dostopa do interneta. Pri poslovnih uporabnikih pa je pri manj kot 1 % padcu števila priključkov glede na enako obdobje v letu 2007 padec prometa 12%. Delež VoIP prometa končnih uporabnikov se postopno povečuje in dosega 5,1% delež.

v mio minut	I – IX 2007	I - IX 2008	Indeks 08/07
Rezidenčni uporabniki	877,3	678,5	77
Poslovni uporabniki	571,2	500,8	88
Skupaj	1.448,5	1.179,3	81

Povprečni prihodek na linijo in uporabnika v fiksni omrežju

Na gibanje ARPU je poleg nižjega prometa vplivala tudi sprememba naročnine s 1.2 2008, kjer so se naročnine za PSTN priključke znižale za 4,8%, za ISDN BA pa povišale za 2,4%, ter znižanje cen klicev iz fiksnega v mobilno omrežje.

ARPU poslovni uporabniki

v EUR na priključek	I – IX 2007	I – IX 2008	Indeks 08/07
Skupaj glasovna telefonija	24,6	22,7	92
v EUR na številko	I – IX 2007	I – XI 2008	Indeks 08/07
Skupaj glasovna telefonija	9,4	8,8	93

ARPU rezidenčni uporabniki

v EUR na priključek	I – IX 2007	I – IX 2008	Indeks 08/07
Skupaj glasovna telefonija	17,8	16,5	93
v EUR na številko	I – IX 2007	I – IX 2008	Indeks 08/07
Skupaj glasovna telefonija	14,9	14,0	94

11.5.1.2 Širokopasovne storitve

Stanje širokopasovnih dostopov končnih uporabnikov je bilo kljub izredno konkurenčnemu trgu širokopasovnih dostopov v Sloveniji ob koncu septembra 2008 višje za 16% glede na konec septembra 2007 in višje za 11% glede na konec leta 2007. Povečuje se delež dostopov xDSL brez TDM telefonskih priključkov, ki jih je že 29 %.

Število širokopasovnih priključkov- končni uporabniki

	30.9.2007	30.9.2008	Indeks 08/07
Širokopasovni priključki	165.673	191.634	116
xDSL brez TDM	21.852	51.779	237
xDSL s TDM	143.505	129.482	90
FTTH	316	10.355	3.277
WiMAX	0	18	-

Prav tako se povečuje stanje VoIP (77% rast glede na konec septembra 2007) in IPTV priključkov (96% rast glede na konec septembra 2007, in sicer iz 33.580 na 65.929). Priključki kableske televizije se tržijo v paketih in samostojno na FTTH dostopu, kjer je bilo konec septembra 2008 stanje 4.236 priključkov, kar pomeni glede na konec leta 2007 skoraj 8- krat več.

Povprečni mesečni prihodek na xDSL priključek

ARPL v EUR	I-IX 2007	I-IX 2008	Indeks 08/07
xDSL-ARPL - rezidenčni uporabniki	21,08	18,79	89
xDSL-ARPL - poslovni uporabniki	45,76	38,80	85
Skupaj ARPL	33,42	28,80	86

ARPL xDSL storitev je pri poslovnih uporabnikih precej višji kot pri rezidenčnih zaradi uporabe zahtevnejših paketov oziroma dostopov z višjo pasovno širino. Razlog za nižanje ARPL glede na primerljivo lansko obdobje pa je predvsem v tem, da uporabniki starih xDSL paketov prehajajo na nove – cenejše pakete Telekoma Slovenije.

Jesenska akcija – Vesolje veselja

Konec avgusta se je pričela nova akcija pospeševanja prodaje širokopasovnih storitev, ki je vplivala na povečano število aktivnosti na vseh področjih (vključevanje, prehodi v višje pakete, prehodi na optiko...). Glavno sporočilo akcije je bilo Trio za 30 EUR, podprta pa je bila tudi z možnostjo nakupa prenosnikov po subvencionirani ceni. Akcija je bila v septembru prodajno zelo uspešna, saj je družba do konca septembra prejela 10.172 novih vlog.

11.5.1.3 Veleprodaja (medoperatersko poslovanje)

Na medoperaterskem trgu je beležena precejšnja rast prihodkov v primerjavi z enakim lanskim obdobjem in sicer z 79,9 milijonov EUR na 99,5 milijonov EUR oziroma za 24%. K rasti je pripomoglo predvsem povečanje prihodkov od medomrežnega povezovanja z operaterji, mednarodnih operaterskih storitev ter iz naslova zakupa pasovne širine in VPN storitev. Tudi na veleprodajnem trgu se je nadaljevalo z uspešnim trženjem širokopasovnih dostopov:

Stanje širokopasovnih dostopov	30.9.2007	30.9.2008	Indeks 08/07
xDSL WS	19.896	19.452	98
xDSL SRD	18.156	23.113	127
PRD	29.649	45.933	155
Skupaj	67.701	88.498	131

11.5.2 Mobitel, d.d.*Poudarki poslovanja*

v tisoč EUR	I-IX 2007	I-IX 2008	Indeks 08/07
Poslovni prihodki	329.538	350.331	106
<i>Čisti prihodki od prodaje</i>	328.386	349.493	106
<i>Drugi poslovni prihodki</i>	1.152	838	73
Poslovni odhodki	268.627	283.195	105
OPEX – poslovni odhodki pred amortizacijo	216.269	227.299	105
EBITDA	113.269	123.032	109
Amortizacija	52.358	55.896	107
EBIT - Dobiček iz poslovanja	60.911	67.136	110
Neto finančni izid (fin. prih. - fin. odhodki)	-4.694	-2.626	144
Davek iz dobička z odloženi davki	13.805	16.128	117
Čisti poslovni izid	42.412	48.382	114
Delež EBITDA v poslovnih prihodkih v %	34,4%	35,1%	102
Dobičkonosnost poslovnih prihodkov v %	12,9%	13,8%	107

Družba Mobitel, d.d. je v devetih mesecih leta 2008 dosegla 349,5 milijona EUR čistih prihodkov od prodaje, kar je za 6 % več kot v enakem obdobju preteklega leta. Največji delež predstavljajo prihodki od naročnikov, in sicer 59%, sledijo predplačniki s 13% ter medomrežno povezovanje in tranzit z 11 %.

Promet v minutah

	I - IX 2007	I - IX 2008	Indeks 08/07
Skupaj odhodni promet - Naročniki (000 min)	1.296.346	1.311.347	101
Skupaj odhodni promet - Predplačniki (000 min)	208.194	175.543	84
Skupaj dohodni promet v Mobitelovo omrežje (000 min)	345.416	427.206	124
Odhodni promet - Gostujoči uporab. v domačem	9.587	11.114	116

Število uporabnikov omrežja

	I - IX 2007	I - IX 2008	Indeks 08/07
Naročniki	758.784	765.201	101
Predplačniki	507.228	458.207	90
SKUPAJ	1.266.012	1.223.408	97

ARPU po vrstah

ARPU v EUR/mesec	I - IX 2007	I - IX 2008	Indeks 08/07
Naročniki	34	36	107
Predplačniki	10	11	109
Skupaj	24	27	111

AUPU v min/mesec	I - IX 2007	I - IX 2008	Indeks 08/07
Naročniki	190	190	100
Predplačniki	46	43	93
Skupaj	132	135	102

Gostovanja

Do 30.09.2008 so lahko Mobitelovi uporabniki gostovali v omrežjih drugih ponudnikov:

- GSM : 334 operaterjev v 183 državah,
- GPRS: 185 operaterjev v 94 državah,
- UMTS: 64 operaterjev v 36 državah.

Novosti v prvem devetmesečju 2008

- Četverček (storitve Mobitel GSM/UMTS, širokopasovni SiOL internet, SiOL telefonijo ter SiOL TV)
- Novi podatkovni paketi
- Novi naročniški paketi Povezani in Itak Plus
- Moje tri številke – še ugodnejše klicanje
- Večerni in vikend pogovori tudi za klice v druga omrežja
- Prenesi celotno skladbo prek mobilnega Planeta
- Združevanje centrov
- Razvoj večpredstavnostnih storitev in vsebin na enem mestu
- Mobilna TV
- Rešitve za varno poslovanje
- M:Rokovnik in M:Namiznik
- Družinska vez

11.5.3 Ipko, d.o.o.

Ipko je s ponudbo storitev fiksne telefonije postal celovit ponudnik telekomunikacijskih storitev na Kosovem. Na mobilnem segmentu je svojo ponudbo v drugem kvartalu razširil s ponudbo GPRS-a in podatkovnih paketov ter MMS in tako vstopil na trg mobilnega dostopa do interneta.

Ipko je vodilni ponudnik internetnih storitev na Kosovem in je ob koncu septembra dosegel 68% tržni delež s skoraj 60.000 uporabniki. Na trgu mobilne telefonije pa je imel ob koncu obravnavanega obdobja 270.470 aktivnih uporabnikov, večinoma predplačnikov, od tega 2 % na poslovnem segmentu. Glavni konkurent Vala (v lasti nacionalnega operaterja PKT) ima med več kot milijon uporabniki mobilne telefonije 70 % tržni delež, Ipko pa je v kratkih 9 mesecih od vstopa na trg pridobil 30 % tržni delež.

V devetih mesecih leta 2008 je realiziral 29,1 mio EUR poslovnih prihodkov. Čisti poslovni izid je negativen in znaša -9,1 milijona EUR, kar izhaja predvsem iz obremenitve odhodkovnega dela s finančnimi odhodki za prejete kredite. S krediti je namreč Ipko v letu 2007 plačal licenco za opravljanje storitev mobilne telefonije in financiral izgradnjo mobilnega omrežja.

v tisoč EUR	I - IX 2007	I - IX 2008	Indeks 08/07
Poslovni prihodki	4.033	29.078	721
<i>Čisti prihodki od prodaje</i>	4.033	29.078	721
<i>Drugi poslovni prihodki</i>	0	0	-
Poslovni odhodki	7.755	31.177	402
OPEX	3.662	20.145	550
EBITDA	371	8.933	2.407
Amortizacija	4.093	11.032	270
EBIT - Dobiček iz poslovanja	-3.722	-2.099	-
Neto finančni izid (fin. prih. - fin. odh.)	-3.411	-6.970	-
Davek iz dobička z odloženi davki	0	0	-
Čisti poslovni izid	-7.133	-9.069	-
Delež EBITDA v poslovnih prihodkih v %	9,2%	30,7%	334
Dobičkonosnost poslovnih prihodkov v %	neg.	neg.	-

Struktura prihodkov od prodaje

v tisoč EUR	I – IX 07	I – IX 2008	Indeks
Mobilna telefonija	-	23.577	-
Širokopasovni dostop do interneta	3.547	4.946	139
Prenos podatkov	412	443	108
Fiksna telefonija, VoIP	26	47	181
Ostalo	48	-	-
Skupaj	4.033	29.078	721

Število uporabnikov/minut

	I – IX 07	I – IX 2008	Indeks 08/07
Mobilna telefonija - uporabniki	-	270.470	-
Pre-paid	-	264.696	-
Post-paid	-	5.774	-
Mobilna telefonija - min	-	91.530.318	-
Fiskna telefonija, VoIP - min	87.397	-	-
Širokopasovni dostop do interneta	27.392	59.957	219
Data Transfer (connections/users)	390	706	-

Ipko uspešno povečuje število držav s katerimi ima sklenjene pogodbe o mednarodnem gostovanju. Kot je razvidno iz tabele je na nekaterih segmentih pri teh pogodbah že prehitel konkurenco:

	Ipko		Vala	
	operaterjev	držav	operaterjev	držav
Voice, SMS	85	56	148	82
Data Roaming (GPRS)	50	31	*	*
CAMEL (Full Prepaid) Roaming	16	13	8	5
International MMS	20	16	*	*

* podatek ni znan

12 NEREVIDIRANI RAČUNOVODSKI IZKAZI za obdobje januar – september 2008

Konsolidirani računovodski izkazi Skupine Telekom Slovenije in Telekoma Slovenije d.d. za obdobje januar - september 2008 ter primerjalni podatki za leto 2007, so pripravljene v skladu z določili Mednarodnih standardov računovodskega poročanja (v nadaljevanju MSRP). Medletni skupinski izkazi in izkazi družbe ne vsebujejo vseh informacij in razkritij, zahtevanih ob letnih izkazih, zato se morajo brati skupaj z izkazi Skupine in družbe za leto 2007.

Pri sestavi računovodskih izkazov Skupine in družbe so uporabljene iste računovodske usmeritve kot pri zadnjem letnem poročanju.

Računovodski izkazi za obdobje januar – september 2008 so nerevidirani.

Družba nima odobrenega kapitala niti pogojnega povečanja osnovnega kapitala.

Poslovanje Skupine Telekom Slovenije in družbe Telekom Slovenije d.d. ni sezonske narave.

12.1 Sestava Skupine Telekom Slovenije

Skupino Telekom Slovenije sestavljajo obvladujoča družba Telekom Slovenije, d.d. in naslednje odvisne družbe:

Družba	30.9.2008
Mobitel, d.d.	100%
GVO, d.o.o.	100%
Avtenta.si, d.o.o.	100%
Teledat, d.o.o.	100%
Soline d.o.o.	100%
Planet 9, d.o.o.	100%
On.Net, d.o.o., Makedonija	83,38%
Ipko d.o.o., Kosovo	63,75%
Interseek d.o.o., Slovenija	75%
Aneks,d.o.o., BiH – Republika Srbska, januar 2008	70%
AOL SP, d.o.o.,Albanija, februar 2008	75%

Družba Gibtelecom je evidentirana kot skupaj obvladujoče podjetje v sklopu dolgoročnih finančnih naložb z uporabo kapitalske metode. Telekom Slovenije, d.d. ima 50 % delež Gibtelecoma.

Družba SiOL, d.o.o. Hrvaška je bila ustanovljena in registrirana v aprilu 2008, vendar še ni pričela s poslovanjem.

Dne 02.07.2008 sta se združili družbi Blic.net in Aneks, d.o.o. v družbo Aneks.

12.2 Nerevidirani konsolidirani računovodski izkazi Skupine Telekom Slovenije

Skupinska bilanca stanja

v tisoč EUR	31.12.2007	30.9.2008	Indeks
	1	2	2/1
SREDSTVA			
Neopredmetena dolgoročna sredstva	239.081	251.718	105
Opredmetena osnovna sredstva	1.135.411	1.148.571	101
Naložbe v skupne podvige	37.675	38.698	103
Druge finančne naložbe	13.215	18.990	144
Ostala dolgoročna sredstva	26.953	25.197	93
Naložbene nepremičnine	5.715	5.179	91
Odložene terjatve za davek	502	4.449	886
Skupaj dolgoročna sredstva	1.458.552	1.492.802	102
Sredstva za odtujitev	637	658	103
Zaloge	25.224	31.950	127
Poslovne in druge terjatve	165.437	188.243	114
Terjatve za davek od dobička	1.667	2.192	131
Kratkoročne finančne naložbe	28.401	18.704	66
Denar in denarni ustrezniki	60.607	27.165	45
Skupaj kratkoročna sredstva	281.973	268.912	95
Skupaj sredstva	1.740.525	1.761.714	101
KAPITAL IN OBVEZNOSTI			
Vpoklicani kapital	272.721	272.721	100
Rezerve	294.379	414.952	141
Prevrednotovalne rezerve	108.690	103.145	95
Prevr. rezerve za vredn. papirje namenjene za prodajo	920	1.292	140
Lastne delnice	-3.671	-3.671	100
Zadržani čisti poslovni izid	389.580	262.852	67
Uskupinjevalni popravek	5	17	340
Kapital manjšinskih lastnikov	117	214	183
Skupaj kapital in rezerve	1.062.741	1.051.522	99
Dolgoročno odloženi prihodki	7.255	9.706	134
Rezervacije	28.533	29.946	105
Prejeta dolgoročna posojila in krediti	273.729	248.121	91
Druge dolgoročne obveznosti	48.648	67.864	140
Obveznosti za odložene davke	0	1.998	-
Skupaj dolgoročne obveznosti	358.165	357.635	100
Obveznost za davek iz dobička	6.980	4.361	62
Poslovne in druge obveznosti	153.917	140.882	92
Prejeta kratkoročna posojila in krediti	125.609	174.939	139
Druge kratkoročne finančne obveznosti	239	872	365
Kratkoročno odloženi prihodki	17.260	16.613	96
Vnaprej vračunani stroški in odhodki	15.614	14.890	95
Skupaj kratkoročne obveznosti	319.619	352.557	110
Skupaj obveznosti	677.784	710.192	105
Skupaj kapital in obveznosti	1.740.525	1.761.714	101

Skupinski izkaz poslovnega izida

v tisoč EUR	1-9 2007	1-9 2008	Indeks
	1	2	2/1
Čisti prihodki od prodaje	582.167	639.912	110
Drugi prihodki od poslovanja	4.827	3.678	76
Skupaj poslovni prihodki	586.994	643.590	110
Pripadajoči dobiček skupaj obvlad.podj.	2.300	3.663	159
Nabavna vrednost prodanega blaga	39.844	47.236	119
Stroški materiala	8.124	6.696	82
Stroški storitev	197.756	227.417	115
Stroški dela	94.739	106.828	113
Amortizacija	120.581	137.727	114
Drugi odhodki poslovanja	19.417	14.007	72
Skupaj poslovni odhodki	480.461	539.911	112
Dobiček iz poslovanja	108.833	107.342	99
Finančni prihodki	5.526	5.997	109
Finančni odhodki	12.031	15.106	126
Dobiček pred obdavčitvijo	102.328	98.233	96
Davek iz dobička	27.377	26.438	97
Čisti dobiček obdobja	74.951	71.795	96
Večinski delež		71.650	
Manjšinski delež		145	

Skupinski izkaz denarnih tokov

v tisoč EUR	1-9 2007	1-9 2008
A. Denarni tokovi pri poslovanju		
a) Čisti dobiček pred obdavčitvijo	102.328	98.233
b) prilagoditve za:		
Amortizacija osnovnih sredstev	120.581	137.727
Amortizacija naložbenih nepremičnin	202	73
Slabitve in odpis opredmetenih in neopred.osnovnih sredstev	661	1.400
Dobiček pri prodaji osn.sredstev	-549	-3.132
Finančni odhodki	11.429	15.106
Finančni prihodki	-4.946	-5.997
Sprememba sredstev za odtujitev	767	-21
Sprememba poslovnih in drugih terjatev	-17.706	-22.806
Sprememba drugih dolgoročnih sredstev	-1.954	2.292
Sprememba zalog	-2.687	-6.726
Sprememba rezervacij	3.477	1.413
Sprememba dolgoročno in kratkoročno odloženih prihodkov	-795	1.804
Sprememba vnaprej vračunani stroški in odhodkov	1.572	-724
Sprememba poslovnih in drugih obveznosti	6.780	8.156
Plačan davek od dobička	-28.638	-31.888
c) Čista denarna sredstva iz poslovanja	190.521	194.910
B. Denarni tokovi iz naložbenja		
a) Prejemki pri naložbenju	28.529	12.279
Prejemki od prodaje osnovnih sredstev	1.165	4.234
Prejete dividende	509	3.202
Prejete obresti	4.474	2.242
Prejemki od prodaje naložbenih nepremičnin	0	0
Odtujitev dolgoročnih finančnih naložb	0	2.400
Odtujitev kratkoročnih finančnih naložb	22.381	200
b) Izdatki pri naložbenju	-265.191	-173.290
Nakup opredmetenih osnovnih sredstev	-113.309	-136.730
Nakup neopredmetenih dolgoročnih sredstev	-100.968	-19.291
Nakup naložbenih nepremičnin	0	-241
Nakup finančnih naložb	-4.942	-244
Naložbe v pridružene in odvisne družbe	-45.533	-12.103
Finančne naložbe v obliki danih posojil	-439	-4.682
c) Čista denarna sredstva porabljena pri naložbenju	-236.661	-161.011
C. Denarni tokovi iz financiranja		
a) Prejemki pri financiranju	215.196	110.456
Vplačani kapital	0	9.171
Prodaja lastnih delnic in deležev	0	0
Prejeta dolgoročna posojila	100.000	87.862
Prejeta kratkoročna posojila	115.196	13.423
b) Izdatki pri financiranju	-153.714	-177.798
Odkup lastnih delnic in deležev	0	0
Odplačila kratkoročnih posojil	-63.531	-37.747
Odplačila dolgoročnih posojil	-38.875	-40.980
Plačane obresti	-11.429	-15.926
Izplačilo dividend	-39.879	-83.145
c) Čista denarna sredstva porabljena pri financiranju	61.482	-67.342
Čisto povečanje denarnih sredstev in njihovih ustreznikov v obdobju	15.342	-33.442
Č. Končno stanje denarnih sredstev	83.415	27.165
Začetno stanje denarnih sredstev	68.072	60.607

Skupinski izkaz gibanja kapitala

v tisoč EUR	Vpoklicani kapital	Rezerve	Prevred. rezerve	Prev. rez. za fin. nalož. za prodajo	Lastne delnice	Zadržani čisti dobiček	Uskupinjevalni popravki	Skupaj kapital		Skupaj
								večinskega lastnika	Manjšinski kapital	
1.1.2008	272.721	294.379	108.690	920	-3.671	389.580	5	1.062.624	117	1.062.741
Odložene obveznosti za davke			2					2		2
Prenos na zadržani čisti poslovni izid in rezerve		3.782	-5.547			1.765		0		0
Prenos na rezerve		116.791				-116.791		0		0
Sprememba poštene vrednosti izp.fin.inš.				372				372		372
Uskladitve							12	12		12
Skupaj prihodki in odhodki pripoznani v kapitalu	0	120.573	-5.545	372	0	-115.026	12	386	0	386
Čisti dobiček tekočega leta						71.650		71.650	145	71.795
Skupaj prihodki in odhodki poslovnega leta	0	0	0	0	0	71.650	0	71.650	145	71.795
Izplačilo dividend						-83.270		-83.270	-77	-83.347
Drugo						-82		-82	29	-53
30.9.2008	272.721	414.952	103.145	1.292	-3.671	262.852	17	1.051.308	214	1.051.522

v tisoč EUR	Vpoklicani kapital	Rezerve	Prevred. rezerve	Prev. rez. za fin. nalož. za prodajo	Lastne delnice	Zadržani čisti dobiček	Uskupinjevalni popravki	Skupaj kapital		Skupaj
								večinskega lastnika	Manjšinski kapital	
01.01.2007	272.721	289.336	91.883	295	-3.671	338.693	15	989.272	0	989.272
Odložene obveznosti za davke			-3.742					1		1
Prenos v zadržani čisti poslovni izid in v rezerve		-7.044	-3.641	-107		13.097		-3.742		-3.742
Sprememba poštene vrednosti izp.fin.inš.				55				2.305		2.305
Uskladitve							0	55		55
Čisti dobiček obdobja							-15	-15		-15
Skupaj prih.in odh.pripoznani neposredno v kapitalu	0	-7.044	-7.383	-52	0	13.097	-15	-1.397	0	-1.397
Čisti dobiček obdobja						74.951		74.951		74.951
Skupaj prih.in odh. poslovnega leta	0	0	0	0	0	74.951	0	74.951	0	74.951
Dividende						-39.879		-39.879		-39.879
Drugo			-7.556			-130	0	-7.686	125	-7.561
30.9.2007	272.721	282.292	76.944	243	-3.671	386.732	0	1.015.261	125	1.015.386

Pojasnila postavk računovodskih izkazov

Čisti prihodki od prodaje so se glede na primerljivo lansko obdobje povečali za 10 % in dosegli 639,9 mio EUR. Poslovni odhodki v višini 539,9 mio EUR so za 12 % večji kot v enakem lanskem obdobju.

Dobiček iz poslovanja (EBIT) v višini 107,3 mio EUR je na ravni lanskega (indeks 99).

Čisti dobiček Skupine Telekom v višini 71,8 mio EUR se je glede na lansko leto zmanjšal za 4 %, predvsem zaradi negativnega finančnega izida.

Bilančna vsota na dan 30.9.2008 znaša 1.762 mio EUR in je za 21,2 mio EUR višja kakor konec leta 2007.

Dolgoročna sredstva v višini 1.493 mio EUR, ki v strukturi sredstev predstavljajo 84,7 % delež premoženja družbe, so se glede na stanje konec leta 2007 povečala za 34,3 mio EUR oz. za 2 %. Povečanje dolgoročnih sredstev v primerjavi z začetkom leta je posledica investicijskih vlaganj in rezultira v višjih opredmetenih osnovnih sredstvih (za 13,2 mio EUR) in višjih neopredmetenih dolgoročnih sredstvih (za 12,6 mio EUR). Kratkoročna sredstva, ki na dan 30.9.2008 znašajo 269 mio EUR, so se znižala za 5 % zaradi znižanja denarja in denarnih ustreznikov v višini 33,4 mio EUR in znižanja kratkoročnih finančnih naložb za 9,7 mio EUR.

Vrednost kapitala in rezerv na dan 30.09.2008 v višini 1.052 mio EUR v strukturi bilančne vsote predstavlja 60 % delež in se je zmanjšala v primerjavi s stanjem na začetku leta za 1 %. Dolgoročne obveznosti v višini 357,6 mio EUR predstavljajo 20 % delež v strukturi bilančne vsote in so na ravni konec leta 2007. Kratkoročne obveznosti predstavljajo 20 % delež v strukturi bilančne vsote in so se povečale za 10 % na 352,6 mio EUR, od tega so višja kratkoročna posojila v višini 49,3 mio EUR, medtem ko so se poslovne obveznosti znižale za 13 mio EUR.

12.3 Nerevidirani računovodski izkazi družbe Telekom Slovenije, d.d.

Bilanca stanja

v tisoč EUR	31.12.2007	30.9.2008	Indeks
	1	2	2/1
SREDSTVA			
Neopredmetena dolgoročna sredstva	21.815	23.839	109
Opredmetena osnovna sredstva	676.028	680.267	101
Naložbe v odvisne družbe in skupne podvige	307.617	332.943	108
Druge finančne naložbe	116.713	129.967	111
Ostala dolgoročna sredstva	6.917	5.238	76
Naložbene nepremičnine	14.461	0	0
Odložene terjatve za davek	0	0	0
Skupaj dolgoročna sredstva	1.143.551	1.172.254	103
Sredstva za odtujitev	627	627	100
Zaloge	8.732	15.133	173
Poslovne in druge terjatve	80.394	111.666	139
Terjatve za davek iz dobička	1.636	1.870	114
Kratkoročne finančne naložbe	33.687	25.931	77
Denar in denarni ustrezniki	13.112	12.991	99
Skupaj kratkoročna sredstva	138.188	168.218	122
Skupaj sredstva	1.281.739	1.340.472	105
KAPITAL IN OBVEZNOSTI			
Vpoklicani kapital	272.721	272.721	100
Rezerve	287.335	407.908	142
Prevrednotovalne rezerve za opredmetena osnovna sredstva	103.543	97.998	95
Druge prevrednotovalne rezerve	125	326	261
Lastne delnice	-3.671	-3.671	100
Zadržani čisti poslovni izid	200.195	91.406	46
Skupaj kapital in rezerve	860.248	866.688	101
Dolgoročno odloženi prihodki	7.229	9.596	133
Rezervacije	16.283	16.572	102
Prejeta dolgoročna posojila in krediti	130.430	196.155	150
Druge dolgoročne obveznosti	15.638	15.629	100
Odložene obveznosti za davek	3.856	1.996	52
Skupaj dolgoročne obveznosti	173.436	239.948	138
Poslovne in druge obveznosti	104.165	96.048	92
Obveznosti za davek iz dobička	0	0	0
Prejeta kratkoročna posojila in krediti	130.254	121.157	93
Druge kratkoročne finančne obveznosti	0	0	0
Kratkoročno odloženi prihodki	8.935	8.044	90
Vnaprej vračunani stroški in odhodki	4.701	8.587	183
Skupaj kratkoročne obveznosti	248.055	233.836	94
Skupaj obveznosti	421.491	473.784	112
Skupaj kapital in obveznosti	1.281.739	1.340.472	105

Izkaz poslovnega izida

v tisoč EUR	1-9 2007 1	1-9 2008 2	Indeks 2/1
Čisti prihodki od prodaje	297.915	306.980	103
Drugi prihodki od poslovanja	2.120	1.512	71
Skupaj poslovni prihodki	300.035	308.492	103
Nabavna vrednost prodanega blaga	14.182	12.629	89
Stroški materiala	5.843	5.858	100
Stroški storitev	114.034	127.393	112
Stroški dela	54.536	56.758	104
Amortizacija	61.848	67.103	108
Drugi odhodki poslovanja	2.622	5.018	191
Skupaj poslovni odhodki	253.065	274.759	109
Dobiček iz poslovanja	46.970	33.733	72
Finančni prihodki	43.348	73.876	170
Finančni odhodki	5.700	9.695	170
Dobiček pred obdavčitvijo	84.618	97.914	116
Davek iz dobička	12.511	8.273	66
Čisti dobiček poslovnega leta	72.107	89.641	124

Izkaz denarnih tokov

v tisoč EUR	1-9 2007	1-9 2008
A. Denarni tokovi pri poslovanju		
a) Čisti dobiček pred obdavčitvijo	84.618	97.914
b) prilagoditve za:		
Amortizacija osnovnih sredstev	61.848	67.103
Amortizacija naložbenih nepremičnin	169	19
Slabitve in odpis opredmetenih in neopred.osnovnih sredstev	349	1.019
Dobiček pri prodaji osn.sredstev	-125	-2.895
Dobiček pri prodaji naložbenih nepremičnin		-1.066
Finančni odhodki	5.343	9.695
Finančni prihodki	-42.909	-73.876
Sprememba sredstev za odtujitev	598	0
Sprememba poslovnih in drugih terjatev	-13.990	-31.506
Sprememba drugih dolgoročnih sredstev	496	16.140
Sprememba zalog	-3.874	-6.401
Sprememba rezervacij	-1.885	289
Sprememba dolgoročno in kratkoročno odloženih prihodkov	-1.508	1.476
Sprememba vnaprej vračunani stroški in odhodkov	6.882	3.886
Sprememba poslovnih in drugih obveznosti	2.196	-8.412
Plačan davek od dobička	-16.874	-10.501
c) Čista denarna sredstva iz poslovanja	81.334	62.884
B. Denarni tokovi iz naložbenja		
a) Prejemki pri naložbenju	49.699	117.799
Prejemki od prodaje osnovnih sredstev	852	4.234
Prejete dividende	37.107	64.270
Prejete obresti	5.802	1.332
Odtujitev dolgoročnih finančnih naložb	3.938	2.400
Odtujitev kratkoročnih finančnih naložb	2.000	29.500
b) Izdatki pri naložbenju	-247.583	-145.091
Nakup opredmetenih osnovnih sredstev	-70.315	-71.894
Nakup neopredmetenih dolgoročnih sredstev	-8.029	-5.707
Nakup naložbenih nepremičnin	0	0
Nakup finančnih naložb	0	-244
Naložbe v odvisne in pridružene družbe	-65.883	-27.093
Finančne naložbe v obliki danih posojil	-103.356	-40.152
c) Čista denarna sredstva porabljena pri naložbenju	-197.885	-27.291
C. Denarni tokovi iz financiranja		
a) Prejemki pri financiranju	231.000	127.900
Vplačani kapital	0	0
Prodaja lastnih delnic in deležev	0	0
Prejeta dolgoročna posojila	100.000	87.000
Prejeta kratkoročna posojila	131.000	40.900
b) Izdatki pri financiranju	-122.227	-163.614
Odkup lastnih delnic in deležev	0	0
Odplačila kratkoročnih posojil	-63.130	-55.671
Odplačila dolgoročnih posojil	-13.875	-15.980
Plačane obresti	-5.343	-8.817
Izplačilo dividend	-39.879	-83.145
c) Čista denarna sredstva porabljena pri financiranju	108.773	-35.714
Čisto povečanje denarnih sredstev in njihovih ustreznikov v obdobju	-7.778	-121
Č. Končno stanje denarnih sredstev	32.839	12.991
Začetno stanje denarnih sredstev	40.617	13.112

Izkaz gibanja kapitala

2008 v tisoč EUR	Vpoklicani kapital	Rezerve	Prevred. rezerve	Prev.rez.za fin. nalož.za prodajo	Lastne delnice	Zadržani čisti dobiček	Skupaj
Stanje 1.1.2008	272.721	287.335	103.543		125	-3.671	860.248
Odložene obveznosti za davek (preračun)			2				2
Sprememba poštene vrednosti finančnih inštrumentov				201			201
Skupaj prihodki in odhodki pripoznani v kapitalu	0	0	2	201	0	0	203
Čisti dobiček tekočega leta						89.641	89.641
Skupaj prihodki in odhodki poslovnega leta	0	0	2	201	0	89.641	89.844
Prenos v zadržani čisti poslovni izid in v rezerve		3.782	-5.547			1.765	0
Prenos na rezerve po sklepu skupščine		116.791				-116.791	0
Izplačilo dividend						-83.270	-83.270
Drugo						-135	-135
Stanje 30.9.2008	272.721	407.908	97.998	326	-3.671	91.406	866.688

2007 v tisoč EUR	Vpoklicani kapital	Rezerve	Prevred. rezerve	Prev.rez.za fin. nalož.za prodajo	Lastne delnice	Zadržani čisti dobiček	Skupaj
Stanje 1.1.2007	272.721	282.292	91.883		184	-3.671	796.616
Preračun odloženih davkov			-3.742				-3.742
Prevrednotenje finančne naložbe-finančni inštrumenti				55			55
Skupaj prihodki in odhodki pripoznani v kapitalu	0	0	-3.742	55	0	0	-3.687
Čisti dobiček tekočega leta						72.107	72.107
Skupaj prihodki in odhodki poslovnega leta	0	0	-3.742	55	0	72.107	68.420
Dividende						-40.009	-40.009
Prenos na zadržani dobiček			-5.222			5.222	0
Drugo			-5.975	4		-56	-6.027
Stanje 30.9.2007	272.721	282.292	76.944	243	-3.671	190.471	819.000

Pojasnila postavk računovodskih izkazov

Poslovni prihodki v Telekomu Slovenije so v prvih treh kvartalih leta 2008 dosegli 308,5 mio EUR in so se povečali glede na enako obdobje preteklega leta za 3 %. Poslovni odhodki so dosegli 274,8 mio EUR, kar pomeni 9 % rast glede na enako obdobje leta 2007.

Dobiček iz poslovanja (EBIT) v višini 33,7 mio EUR je v primerjavi z enakim obdobjem lani nižji za slabo tretjino, EBITDA (dobiček iz poslovanja povečan za amortizacijo) v višini 100,8 mio EUR pa je glede na lansko primerljivo obdobje nižji za 7 %.

Družba izkazuje pozitivni finančni izid v višini 64,2 mio EUR, kot rezultat finančnih prihodkov iz dividend hčerinskih družb.

Davek iz dobička v prvih devetih mesecih letošnjega leta znaša 8,3 mio EUR in je primerjalno z lani nižji za 34 %.

Čisti dobiček družbe Telekom Slovenije, d.d. v višini 89,6 mio EUR se je glede na lansko obdobje povečal za 24 %.

Bilančna vsota na dan 30.9.2008 znaša 1.340 mio EUR in je v primerjavi s koncem leta 2007 višja za 5 %.

Dolgoročna sredstva v višini 1.172 mio EUR v strukturi sredstev predstavljajo 87,5 odstotni delež premoženja družbe, njihovo 3 % povečanje v primerjavi z začetkom leta pa je v največji meri rezultat višjih naložb v odvisne družbe v višini 25,3 mio EUR in višjih drugih finančnih naložb (dana dolgoročna posojila družbi Ipko). Kratkoročna sredstva, ki na dan 30.09.2008 znašajo 168,2 mio EUR so se od začetka leta povečala za 22 %, predvsem zaradi povečanja poslovnih in drugih terjatev v višini 31,3 mio EUR.

Vrednost kapitala in rezerv družbe na dan 30.09.2008 je 866,7 mio EUR in je glede na konec leta 2007 višja za 1 % oz. 6,4 mio EUR. Delež kapitala v obveznostih do virov financiranja se je iz 67 % konec leta 2007 znižal na 65 %. Dolgoročne obveznosti v višini 239,9 mio EUR predstavljajo 18 % delež v strukturi bilančne vsote in so se v primerjavi s stanjem na začetku leta zvišale za 66,5 mio EUR oz. 38 % zaradi povečanja prejetih dolgoročnih posojil in kreditov. Kratkoročne obveznosti so se glede na konec leta 2007 znižale za 14,2 mio EUR, kar pomeni 6 % znižanje, kot posledica znižanja kratkoročnih poslovnih in drugih obveznosti za 8,1 mio EUR, ter prejetih kratkoročnih posojil za 9,1 mio EUR.

13 POMEMBNEJŠI DOGODKI PO ZAKLJUČKU OBRAČUNSKEGA OBDOBJA

Oktober

- Telekom Slovenije, d.d. prejel sodbo Upravnega sodišča Republike Slovenije. Z njo je sodišče ugodilo tožbi Telekoma Slovenije, d.d., s katero je ta izpodbijal dopolnilno odločbo Agencije za pošto in elektronske komunikacije RS z dne 5.7.2006. APEK je z izpodbijano odločbo Telekomu Slovenije, d.d. naložila, da mora v roku 3 dni od vročitve odločbe svojim naročnikom omogočiti dostop do storitev vseh medomrežno povezanih operaterjev javnosti dostopnih telefonskih storitev. Obveznost je Telekom Slovenije dolžan zagotoviti tako, da pri vsakem klicu omogoči uporabo številke izbranega operaterja (izbira operaterja) in s predizbiro operaterja, ki jo je mogoče preklicati ob vsakem klicu z uporabo številke drugega operaterja. Upravno sodišče RS je s sodbo ugotovilo, da je bila dopolnilna odločba Agencije za pošto in elektronske komunikacije RS z dne 5.7.2006 nezakonita.
- Telekom Slovenije in Mobitel sta prejela prestižni priznanji Superbrands in Trusted Brand
- Mobitel je prejel priznanje Najboljše tehnično omrežje revije Connect
- APEK je sredi oktobra objavil analizo upoštevne trga »Dostop do javnih mobilnih telefonskih omrežij in posredovanje klicev iz teh omrežij (medoperaterski trg)« s predlaganimi ukrepi. Na tem trgu bo operater s pomembno tržno močjo še naprej Mobitel, hkrati pa tudi Si.mobil.

November

- Na izboru za najboljše letno poročilo v Sloveniji se je letno poročilo Skupine Telekom Slovenije za leto 2007 uvrstilo na tretje mesto med družbami, ki uporabljajo MRSP, prejelo pa je tudi laskavi naslov za najboljše poslovno poročilo.
- Nove priložnosti za širitev – Telekom Slovenije na področju JVE nenehno spremlja dogajanja v panogi in igralce, ki vstopajo vanjo. Odpira se nekaj dobrih priložnosti za nove prevzeme, ki bi jih družba lahko realizirala v prihodnjem letu, le če se bo nanje dobro pripravila. Ta trenutek je družba najbolj osredotočena na napovedano prodajo drugega mobilnega operaterja v Makedoniji, odprtih pa je še nekaj zanimivih priložnosti tudi v drugih državah. V ta namen se zbirajo od tujih bank ponudbe za najem kredita, kar predstavlja pripravo na nadaljnje širitvene korake. Kot zanesljiv finančni partner, stabilna in ugledna družba, bo Telekom Slovenije za odobrene kredite jamčil sam, seveda pa jih ne bo koristil, v kolikor s ponudbami ne bo uspel.
- Telekom Slovenije, je prejel tri sodbe Okrajnega sodišča v Ljubljani, ki je na podlagi zahtev za sodno varstvo Telekoma Slovenije, d. d., in njegove odgovorne osebe, predsednika uprave Bojana Dremlja, spremenilo odločbe o prekrških, ki jih je izdala Agencija za pošto in elektronske komunikacije (APEK), tako, da je postopke o prekršku ustavilo. Gre za tri postopke o prekrških, v katerih je APEK Telekomu Slovenije, d. d., očital kršitev 1. odstavka 71. člena ZEKom, ki določa, da morajo vsi operaterji javno dostopnih storitev svojim naročnikom omogočiti, da lahko ohranijo svojo številko ali številke pri zamenjavi operaterjev ter kršitve odločbe APEK št. 300-136/2004/32 z dne 20. 6. 2005, s katero je bilo Telekomu Slovenije, d. d., naloženo, da mora uporabljati enakovredne pogoje operatorskega dostopa v enakovrednih okoliščinah za druge operaterje, ki zagotavljajo enakovredne storitve, kot je določeno v 24. členu ZEKom, ki naj bi jo Telekom Slovenije kršil tako, da naj bi neenako obravnaval operaterja T-2, d. o. o., in SiOL, d. o. o. Sodišče je navedene postopke zoper Telekom Slovenije, d. d., ustavilo, ker je ugotovilo, da opisana dejanja niso prekrški oziroma da ni dokazano, da sta Telekom Slovenije in odgovorna oseba zagrešila očitane prekrške.