



Nerevidirano
poročilo o poslovanju
**Skupine Telekom Slovenije in
družbe Telekom Slovenije, d. d.,**
za obdobje od januarja do junija 2023

Kazalo

1. UVODNO POJASNILO	1
1.1. Izjava o odgovornosti uprave	1
2. VIZIJA, POSLANSTVO IN VREDNOTE SKUPINE TELEKOM SLOVENIJE	2
2.1. Vizija, poslanstvo in vrednote	2
2.2. Ključni strateški cilji	3
3. SKUPINA TELEKOM SLOVENIJE	5
3.1. Trgi in družbe Skupine Telekom Slovenije	5
3.2. Poudarki poslovanja	6
3.3. Ključni kazalniki poslovanja Skupine Telekom Slovenije	7
3.4. Pregled poslovanja po družbah in ključnih trgih	7
3.5. Trgovanje z delnicami in lastniška struktura	10
3.6. Trg in tržni deleži na ključnih storitvenih segmentih	14
3.7. Obvladovanje tveganj	15
4. UPRAVLJANJE DRUŽBE	18
5. POMEMBNEJŠI POSLOVNI DOGODKI OD JANUARJA DO JUNIJA 2023	20
6. POMEMBNEJŠI POSLOVNI DOGODKI PO DATUMU BILANCE STANJA	22
7. ZGOŠČENO MEDLETNO RAČUNOVODSKO POROČILO SKUPINE TELEKOM SLOVENIJE IN DRUŽBE TELEKOM SLOVENIJE, D. D., ZA OBDOBJE OD JANUARJA DO JUNIJA 2023	23
7.1. Zgoščeni medletni računovodski izkazi Skupine Telekom Slovenije in družbe Telekom Slovenije, d. d.	24
7.2. Pojasnila k medletnim računovodskim izkazom Skupine Telekom Slovenije in družbe Telekom Slovenije, d. d.	32
7.3. Finančni instrumenti in obvladovanje finančnih tveganj	47

Ljubljana, 24. avgust 2023

1. UVODNO POJASNILO

Na podlagi zakonskih določil in Pravil Ljubljanske borze družba Telekom Slovenije, d. d., (v nadaljevanju Telekom Slovenije) s sedežem v Ljubljani, Cigaletova ulica 15, objavlja Nerevidirano poročilo o poslovanju Skupine Telekom Slovenije in družbe Telekom Slovenije, d. d., za obdobje od januarja do junija 2023.

Zgoščeni medletni izkazi za obdobje, ki se je končalo 30. junija 2023, so pripravljene v skladu z MRS 34, Medletno računovodsko poročanje, in jih je potrebno brati v povezavi z letnimi računovodskimi izkazi, pripravljenimi za poslovno leto, ki se je končalo 31. decembra 2022. Računovodski izkazi za obdobje od januarja do junija 2023 so nerevidirani.

Nadzorni svet Telekom Slovenije je nerevidirano poročilo o poslovanju Skupine Telekom Slovenije in družbe Telekom Slovenije za omenjeno obdobje obravnaval na seji 23. avgusta 2023.

Vse pomembnejše spremembe podatkov, ki jih vsebuje prospekt za borzno kotacijo, Telekom Slovenije redno objavlja na spletnem portalu Ljubljanske borze SEOnet in na spletnih straneh družbe www.telekom.si.

Nerevidirano poročilo o poslovanju za obdobje od januarja do junija 2023 je dostopno tudi na spletnih straneh družbe www.telekom.si.

1.1. Izjava o odgovornosti uprave

Člani uprave Telekom Slovenije, odgovorni za sestavo nerevidiranega poročila Skupine Telekom Slovenije in družbe Telekom Slovenije za obdobje od januarja do junija 2023, zagotavljamo:


- da je nerevidirano poročilo Skupine Telekom Slovenije in družbe Telekom Slovenije po našem najboljšem vedenju sestavljeno in objavljeno skladno z veljavno zakonodajo in Mednarodnimi standardi računovodskega poročanja, kot jih je sprejela EU;
- da so zgoščeni medletni izkazi za obdobje, ki se je končalo 30. junija 2023, pripravljene v skladu z MRS 34, Medletno računovodsko poročanje, in jih je potrebno brati v povezavi z letnimi računovodskimi izkazi, pripravljenimi za poslovno leto, ki se je končalo 31. decembra 2022;
- da so bile pri izdelavi zgoščenih računovodskih izkazov dosledno uporabljene izbrane računovodske usmeritve in razkrite njihove morebitne spremembe, da so računovodske ocene pripravljene pošteno in premišljeno ter v skladu z načeli previdnosti in dobrega gospodarjenja in ob predpostavki nadaljevanja poslovanja Skupine Telekom Slovenije in družbe Telekom Slovenije v prihodnosti;
- da je v vmesno poslovno poročilo vključen pošten prikaz informacij o pomembnih poslih s povezanimi osebami skladno s predpisi.



Boštjan Košak,
predsednik uprave



mag. Boštjan
Škofca Zaveršek,
podpredsednik
uprave



mag. Irma Gubanec,
članica uprave



mag. Vesna Prodrik,
članica uprave



Špela Fortin,
članica uprave –
delavska direktorica

2. VIZIJA, POSLANSTVO IN VREDNOTE SKUPINE TELEKOM SLOVENIJE

2.1. Vizija, poslanstvo in vrednote



2.2. Ključni strateški cilji

Skupina Telekom Slovenije zastavljeno strategijo izvaja skladno s sprejetimi strateškimi smernicami. Strateški poslovni načrt je temeljni korporativni dokument, ki skozi poslanstvo, vizijo, vrednote, poslovni model, cilje in strategijo opredeljuje prihodnji razvoj ter strateške usmeritve Skupine Telekom Slovenije. Dokument vsebuje prihodnjo poslovno usmeritev Skupine Telekom Slovenije.

Pričakovanja za leto 2023 zaznamuje negotovost gospodarskega okolja, povezana predvsem z razmerami na energetskih trgih in nadaljevanjem vojne v Ukrajini ter višjo ravni inflacije. Skupina Telekom Slovenije pričakuje nadaljnje povečevanje negotovosti v mednarodnem okolju, hkrati pa načrtuje rast in razvoj.

V Skupini Telekom Slovenije smo za leto 2023 zastavili ambiciozen poslovni načrt, katerega cilj je obrniti trend zadnjih let ter doseči rast prihodkov in števila uporabnikov v vseh segmentih ter dodatno okrepiti tržne deleže. Skupina Telekom Slovenije je in želi biti tudi v prihodnje prva izbira uporabnikov, z nenehnim razvojem pa zagotavlja najsodobnejše storitve in odlično uporabniško izkušnjo v vrhunskem omrežju.

Strateški cilji Skupine Telekom Slovenije



Vodilni v uporabniški izkušnji

Vodilna uporabniška izkušnja temelji na najboljšem, najzanesljivejšem in največjem omrežju, ustvarjamo jo skladno z najsodobnejšimi trendi in spreminjajočimi se navadami uporabnikov. Z odlično uporabniško izkušnjo dosegamo kratkoročne poslovne cilje ter krepimo svojo dolgoročno strateško pozicijo - ostati prva izbira uporabnikov. Ključni pri tem so digitalna odličnost, zagotavljanje varnosti, brezstično poslovanje ter dinamično prilagajanje potrebam in navadam uporabnikov komunikacijskih storitev.



Digitalizacija poslovanja

S pospešeno digitalizacijo bomo izboljšali učinkovitost poslovanja. V procesu digitalne preobrazbe bomo digitalizirali ključne poslovne procese z uporabniki, kar bo bistveno povečalo hitrost in učinkovitost delovanja Skupine Telekom Slovenije ter nam zagotavljalo neprestano izboljševanje konkurenčnosti tudi v prihodnje.



Rast IKT-storitev

Rast IKT-storitev in rešitev temelji na obstoječem vrhunskem omrežju LTE/4G in priložnostih, ki jih prinaša peta generacija mobilnih omrežij 5G. 5G bo med drugim omogočil razvoj pametne industrije in pametnih mest, pa tudi uvedbo navideznih namenskih omrežij, kar bo omogočilo nadaljnjo digitalizacijo različnih

vertikal, kot so energetika, transport, logistika, industrija, pametna mesta, zdravstvo, zaščita in reševanje (javna varnost). Skupina Telekom Slovenije bo na tej osnovi zagotavljala digitalizacijo družbe kot celote. Rast bomo dosegali z organsko rastjo in s konsolidacijo slovenskega IKT-trga.



Stabilizacija ravni prihodkov iz osnovne dejavnosti v Sloveniji

Trg osnovne telekomunikacijske dejavnosti v Sloveniji stagnira, Telekom Slovenije pa je še pod dodatnim pritiskom regulatornih organov. Prihodke bomo ohranjali s pospešeno digitalizacijo in razvojem digitalnih storitev, nadaljnjim razvojem omrežja, razvojem storitev, ki temeljijo na tehnologiji 5G, uspešnim sodelovanjem z regulatorji ter predvsem z najboljšo uporabniško izkušnjo.



Konsolidacija na posameznih trgih

Na evropskem trgu telekomunikacij prihaja do konsolidacije panoge in združevanja operaterjev. Spreminja se portfelj storitev, hkrati pa na trg vstopa nova konkurenca, ki bo dodatno vplivala na poslovanje operaterjev. Skupina Telekom Slovenije bo aktivno sodelovala v procesih konsolidacije na trgih, kjer smo prisotni.



Optimalna kadrovska struktura

V Skupini Telekom Slovenije bomo še naprej zagotavljali optimalno kadrovsko strukturo glede na potrebe delovnih procesov posameznih družb. Kadrovsko strukturo optimiziramo s strateškim načrtovanjem potreb po kadrih ter ustrezno organiziranostjo in sistemizacijo delovnih mest. Z učinkovitim sistemom nagrajevanja, z razvojem znanj in kompetenc nadgrajujemo znamko delodajalca.



Finančna stabilnost in optimizacija vseh vrst stroškov

Izvajamo aktivnosti, ki omogočajo učinkovito uravnavanje likvidnosti, visoko stopnjo finančne stabilnosti in

optimalno stopnjo zadolženosti. Stalno izvajamo optimizacijo vseh vrst stroškov za izvajanje posameznih procesov oz. zagotavljanje storitev.



Ustvarjamo trajnostno prihodnost

Dejavno prepoznavamo priložnosti, v katerih lahko s svojim znanjem, s finančnimi sredstvi in z drugimi viri prispevamo k razvoju družbenega in gospodarskega okolja, v katerem delujemo. V svoje poslovanje, izdelke, storitve in vsebine vgrajujemo načela trajnostnega razvoja, odgovorno upravljamo tudi ekonomske, družbene in okoljske vplive svojega delovanja.

Ključni cilji Skupine Telekom Slovenije za leto 2023

Poslovni prihodki	680,8 milijona evrov
Dobiček iz poslovanja pred obrestmi, davki in amortizacijo	206,2 milijona evrov
Čisti dobiček	20,1 milijona evrov
Investicije	205,5 milijona evrov

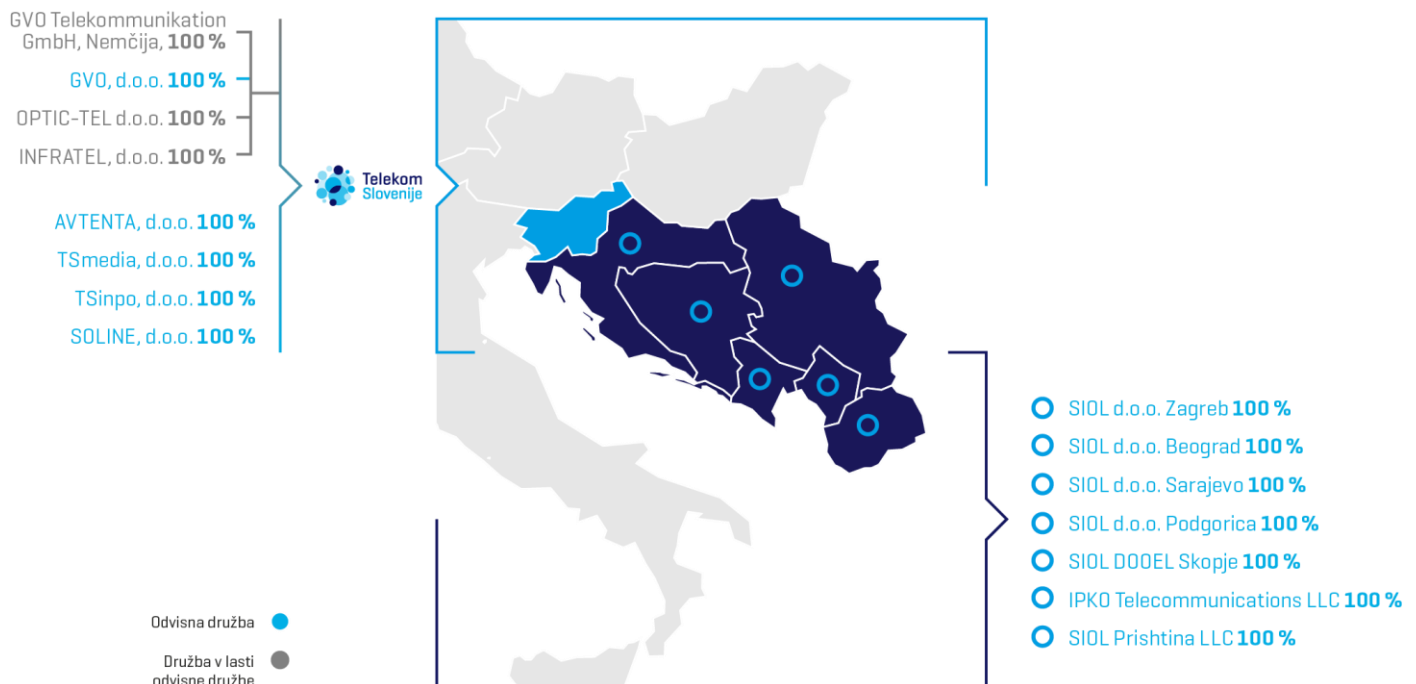
3. SKUPINA TELEKOM SLOVENIJE

3.1. Trgi in družbe Skupine Telekom Slovenije

Skupino Telekom Slovenije sestavljajo obvladujoča družba Telekom Slovenije in njene odvisne družbe. Sestavo Skupine Telekom Slovenije skupaj z lastniškimi deleži na 30. junij 2023 prikazujemo v spodnji sliki.

Podrobneje je sestava predstavljena na spletni strani <https://www.telekom.si/o-podjetju/skupina-telekom-slovenije/odvisne-druzbe>.

Stanje na 30. junij 2023



Od januarja do junija 2023 v Skupini Telekom Slovenije ni bilo sprememb. Marca 2022 se je začel postopek likvidacije GVO Telekommunikation GmbH, ki je v lasti družbe GVO. Zaključek likvidacije in izbris družbe z registra v Nemčiji sta predvidena do konca leta 2023.

Telekom Slovenije je ustanovitelj Ustanove Srčni sklad, ki je namenjena pomoči otrokom zaposlenih v slovenskih družbah Skupine Telekom Slovenije, ki so ostali brez enega od staršev ali ki so huje bolni. Sredstva v Ustanovo Srčni sklad primarno prispevajo zaposleni v slovenskih družbah Skupine Telekom Slovenije.

3.2. Poudarki poslovanja

Skupina Telekom Slovenije je v obdobju od januarja do junija 2023 dosegla naslednje rezultate:

- Skupina Telekom Slovenije je v obdobju od januarja do junija 2023 ustvarila 337,5 milijonov evrov poslovnih prihodkov.
- Prihodki od prodaje so dosegli 334,1 milijona evrov, kar je za 6 % več kot v enakem obdobju leta 2022. Na mobilnem segmentu končni trg so prihodki višji predvsem zaradi višjega števila naročnikov in predplačnikov družbe IPKO na Kosovu, kar je rezultat intenzivnih trženjskih aktivnosti pridobivanja uporabnikov, ter višjih prihodkov mobilnih naročnikov in prihodkov od mobilnega trgovskega blaga v Telekomu Slovenije. Višji so tudi prihodki na veleprodajnem trgu. Telekom Slovenije dosega rast na področju finančnih storitev, eZdravja, zavarovanj in IT storitev ter blaga. Višje prihodke na trgu so dosegle tudi vse odvisne družbe.
- Poslovni odhodki Skupine Telekom Slovenije so znašali 301,3 milijona evrov, kar je za 6 % več kot v primerljivem obdobju leta 2022. To je posledica višjih stroškov električne energije ter višjih direktnih stroškov, kar je povezano z višjimi prihodki od prodaje.
- Dobiček iz poslovanja (EBIT) je v prvem polletju letošnjega leta dosegel 36,2 milijona evrov, kar je za 16 % več kot v primerljivem obdobju preteklega leta. Skupina Telekom Slovenije je s strani države prejela pomoč zaradi dviga cen energentov v višini 1,6 milijona evrov. Če bi bila cena energentov na ravni leta 2022 z upoštevanom državno pomočjo za energente, bi bil dobiček iz poslovanja višji za 30 % glede na primerljivo obdobje leta 2022.
- Dobiček iz poslovanja pred obrestmi, amortizacijo in davki (EBITDA) je na ravni Skupine Telekom Slovenije dosegel 117,2 milijona evrov, kar je za 5,0 milijona evrov več kot v primerljivem obdobju leta 2022. Če bi bila cena energentov na ravni leta 2022 z upoštevanom državno pomočjo za energente, bi bil EBITDA, glede na primerljivo obdobje leta 2022, višji za 8 %. EBITDA marža na ravni skupine predstavlja 35,1-odstotni delež v prihodkih od prodaje.
- Po obračunu davka iz dobička z odloženimi davki je Skupina Telekom Slovenije v prvem polletju 2023 ustvarila čisti dobiček v višini 23,7 milijona evrov, kar je za 0,3 milijona evrov oz. za 1 % več kot v enakem obdobju leta 2022.

3.3. Ključni kazalniki poslovanja Skupine Telekom Slovenije

Ključni kazalniki poslovanja Skupine Telekom Slovenije, skladni z računovodskim poročilom:

v tisoč EUR / v %	Skupina Telekom Slovenije			Telekom Slovenije		
	I - VI 2023/ 30.6.2023	I - VI 2022 / 31.12.2022	Indeks 23/22	I - VI 2022/ 30.6.2022	I - VI 2022 / 31.12.2022	Indeks 23/22
Prihodki od prodaje	334.124	314.159	106	292.127	279.430	105
Drugi prihodki iz poslovanja	3.389	2.402	141	2.760	898	307
Poslovni prihodki skupaj	337.513	316.561	107	294.887	280.328	105
Dobiček iz poslovanja pred obrestmi, davki in amortizacijo	117.184	112.152	104	92.590	89.868	103
Dobiček iz poslovanja pred obrestmi, davki in amortizacijo / prihodki od prodaje (EBITDA marža)	35,1%	35,7%	98	31,7%	32,2%	99
Dobiček iz poslovanja	36.248	31.138	116	24.630	21.636	114
Donosnost prodaje = dobiček iz poslovanja / prihodki od prodaje	10,8%	9,9%	109	8,4%	7,7%	109
Čisti dobiček poslovnega obdobja	23.676	23.367	101	16.334	16.555	99
Sredstva *	1.274.989	1.275.338	100	1.208.930	1.223.290	99
Kapital *	635.319	611.677	104	622.635	606.233	103
Razmerje med kapitalom in sredstvi (Equity Ratio)*	49,8%	48,0%	104	51,5%	49,6%	104
Neto finančni dolg *	395.151	401.168	99	393.151	411.749	95

* Primerjalni podatki so na dan 31.12.2022.

Skupina Telekom Slovenije za prikaz rezultatov poslovanja uporablja tudi alternativna merila uspešnosti (APM), kot jih opredeljuje ESMA.

3.4. Pregled poslovanja po družbah in ključnih trgih

Poslovni prihodki

v tisoč EUR	I - VI 2023	I - VI 2022	Indeks 23/22
Telekom Slovenije	294.887	280.328	105
Druge družbe v Sloveniji	45.570	36.513	125
IPKO – Kosovo	40.415	36.475	111
Druge družbe v tujini	1.985	1.980	100
Izločitve in prilagoditve	-45.344	-38.735	-
Skupina Telekom Slovenije	337.513	316.561	107

Dobiček iz poslovanja pred obrestmi, davki in amortizacijo

v tisoč EUR	I - VI 2023	I - VI 2022	Indeks 23/22
Telekom Slovenije	92.590	89.867	103
Druge družbe v Sloveniji	5.793	3.116	186
IPKO – Kosovo	21.717	19.112	114
Druge družbe v tujini	1.380	1.425	97
Izločitve in prilagoditve	-4.296	-1.368	-
Skupina Telekom Slovenije	117.184	112.152	104

Dobiček iz poslovanja

v tisoč EUR	I - VI 2023	I - VI 2022	Indeks 23/22
Telekom Slovenije	24.630	21.636	114
Druge družbe v Sloveniji	2.778	534	520
IPKO – Kosovo	10.040	7.549	133
Druge družbe v tujini	458	496	92
Izločitve in prilagoditve	-1.658	923	-
Skupina Telekom Slovenije	36.248	31.138	116

Čisti dobiček poslovnega obdobja

v tisoč EUR	I - VI 2023	I - VI 2022	Indeks 23/22
Telekom Slovenije	16.334	16.555	99
Druge družbe v Sloveniji	2.044	289	707
IPKO – Kosovo	7.061	5.974	118
Druge družbe v tujini	252	315	80
Izločitve in prilagoditve	-2.015	234	-
Skupina Telekom Slovenije	23.676	23.367	101

Investicije

v tisoč EUR	I - VI 2023	I - VI 2022	Indeks 23/22
Telekom Slovenije	62.318	47.743	131
Druge družbe v Sloveniji	14.151	5.695	248
IPKO – Kosovo*	12.827	25.164	51
Druge družbe v tujini	1.089	940	116
Izločitve in prilagoditve	-7.379	-2.493	-
Skupina Telekom Slovenije	83.006	77.049	108

*IPKO – Kosovo: vključena pridobitev radiofrekvenčnega spektra v letu 2023 za kapacitete 2x10 MHz v 800 MHz frekvenčnem pasu in 1x100 MHz v 3.6 GHz frekvenčnem pasu. Investicija iz tega naslova znaša 4.921 tisoč EUR.

Zaposleni

Število zaposlenih po stanju na dan	30.6.2023	31.12.2022	Indeks 23/22
Telekom Slovenije	2.118	2.103	101
Druge družbe v Sloveniji	689	681	101
IPKO – Kosovo	468	478	98
Skupina Telekom Slovenije	3.275	3.262	100

PRIKLJUČKI IN STORITVE SKUPINE TELEKOM SLOVENIJE PO VRSTAH IN TRGIH

Širokopasovni priključki

Stanje na dan	30.6.2023	30.6.2022	Indeks 23/22
Slovenija - maloprodajni	197.344	197.180	100
Slovenija – veleprodajni	175.461	174.131	101
Slovenija skupaj	372.805	371.311	100
Kosovo - maloprodajni	97.719	104.760	93
Skupina Telekom Slovenije	470.524	476.071	99

Mobilna telefonija

Stanje na dan	30.6.2023	30.6.2022	Indeks 23/22
Slovenija, mobilna telefonija - maloprodajni	946.921	948.936	100
Slovenija, mobilna telefonija – veleprodajni	163.147	153.956	106
Slovenija skupaj	1.110.068	1.102.892	101
Kosovo - maloprodajni	877.044	827.149	106
Skupina Telekom Slovenije	1.987.112	1.930.041	103

Fiksna telefonija in VoIP storitve

Stanje na dan	30.6.2023	30.6.2022	Indeks 23/22
Slovenija - klasična fiksna govorna telefonija	273.051	284.613	96
Slovenija - VoIP	173.522	179.451	97
Slovenija skupaj	446.573	464.064	96
Kosovo - VoIP	33.880	34.700	98
Skupina Telekom Slovenije	480.453	498.764	96

3.5. Trgovanje z delnicami in lastniška struktura

Osnovni podatki o delnici Telekom Slovenije na 30. junij 2023

Osnovni podatki o delnici	
Oznaka	TLSG
Kotacija	Prva kotacija Ljubljanske borze
Osnovni kapital (v EUR)	272.720.664,33
Število navadnih imenskih kosovnih delnic	6.535.478
Število lastnih delnic	36.836
Število delničarjev na 30. 6. 2023	8.397

Trgovanje z delnicami TLSG

Delnica Telekom Slovenije kotira v prvi kotaciji Ljubljanske borze z oznako TLSG. Delnica je vključena v borzna indeksa SBITOP in SBITOP TR, v katerih od 19. junija 2023 dalje po opravljeni četrtletni reviziji računskih parametrov obeh indeksov predstavlja 3,74-odstotni delež. Gre za slovenska »blue chip« indeksa, ki nudita informacijo o gibanju cen najbolj likvidnih in največjih delnic Ljubljanske borze. Indeks SBITOP TR v primerjavi z indeksom SBITOP v svojem izračunu poleg tržnih tečajev upošteva tudi dividende. Delnica je vključena tudi v delniški indeks ADRIA Prime, skupni indeks izbranih družb prvih kotacij Ljubljanske borze in Zagrebške borze. Tudi ta predstavlja indeks celotne donosnosti, ki poleg gibanja tečajev delnic upošteva tudi dividende.

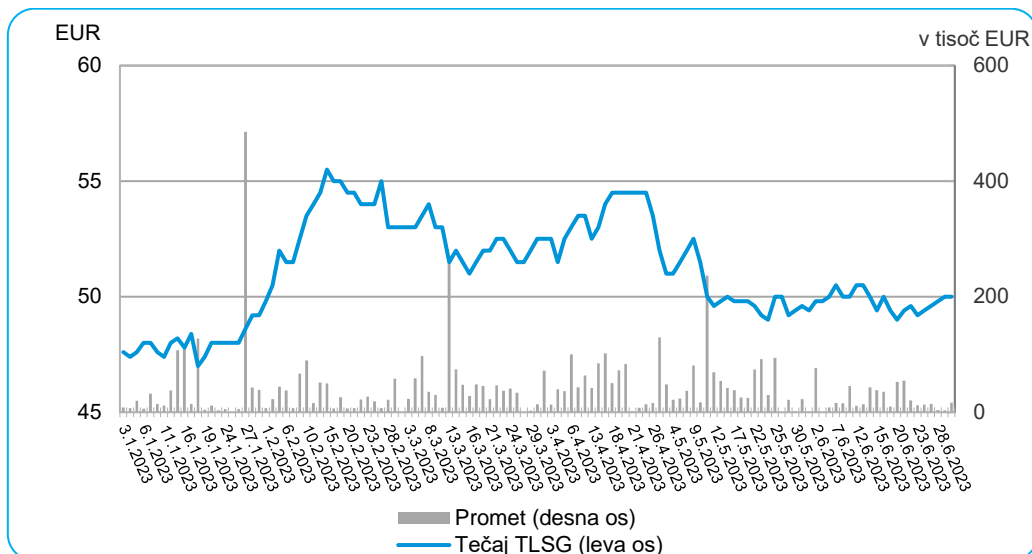
Na zadnji trgovanjski dan v juniju 2023 je zaključni tečaj delnice TLSG znašal 50,00 evra. Tečaj delnice je v obdobju od januarja do junija 2023 zabeležil 5,9-odstotno rast vrednosti, medtem ko se je vrednost indeksa SBITOP v enakem obdobju povečala za 17,6 %. Tržna kapitalizacija Telekom Slovenije je na zadnji trgovanjski dan v juniju znašala 326,8 milijona evrov. V obdobju od januarja do junija 2023 je bil z delnico Telekom Slovenije ustvarjen promet v višini 5,2 milijona evrov, kar je v celotnem borznem prometu z delnicami predstavljalo 3,7-odstotni delež.

Statistika trgovanja s TLSG na Ljubljanski borzi v obdobju

Zaključni tečaj v EUR	I – VI 2023	I – VI 2022
Najvišji dnevni	55,50	61,00
Najnižji dnevni	47,00	52,80
Povprečni	51,09	57,57
Promet v tisoč EUR	I – VI 2023	I – VI 2022
Skupni v obdobju*	5.190,52	5.975,67
Najvišji dnevni	485,54	653,46
Najnižji dnevni	0,00	0
Povprečni	42,20	48,19

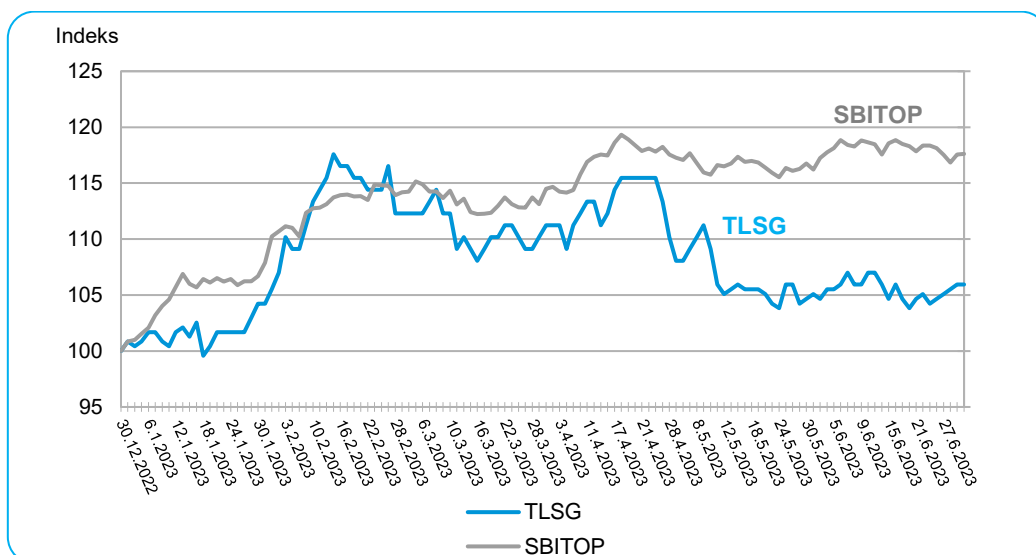
*vključeni so tudi posli s svežnji.

Gibanje tečaja in prometa z delnicami TLSG



Vir: Ljubljanska borza, arhivski podatki

Primerjava gibanja tečaja TLSG z gibanjem indeksa SBITOP (Indeks 31. 12. 2022 = 100)



Vir: Ljubljanska borza, arhivski podatki

Ključni kazalniki o delnici

	30. 6. 2023 / I – VI 2023	30. 6. 2022/ I – VI 2022
Zaključni tečaj na zadnji trgovni dan v obdobju v EUR	50,00	58,00
Knjigovodska vrednost delnice v EUR ¹	97,21	90,91
Razmerje tržna/knjigovodska vrednost delnice	0,51	0,64
Čisti dobiček na delnico ² v EUR	3,64	3,60
Kapitalska donosnost delnice v obdobju v % ³	5,93	3,20

Opombe:

¹ Knjigovodska vrednost delnice je izračunana kot razmerje med knjigovodsko vrednostjo kapitala Skupine Telekom Slovenije na zadnji dan obdobja in številom izdanih navadnih delnic.

² Čisti dobiček na delnico je izračunan kot razmerje med čistim poslovnim izidom Skupine Telekom Slovenije v obravnavanem obdobju in povprečnim številom izdanih navadnih delnic brez lastnih delnic.

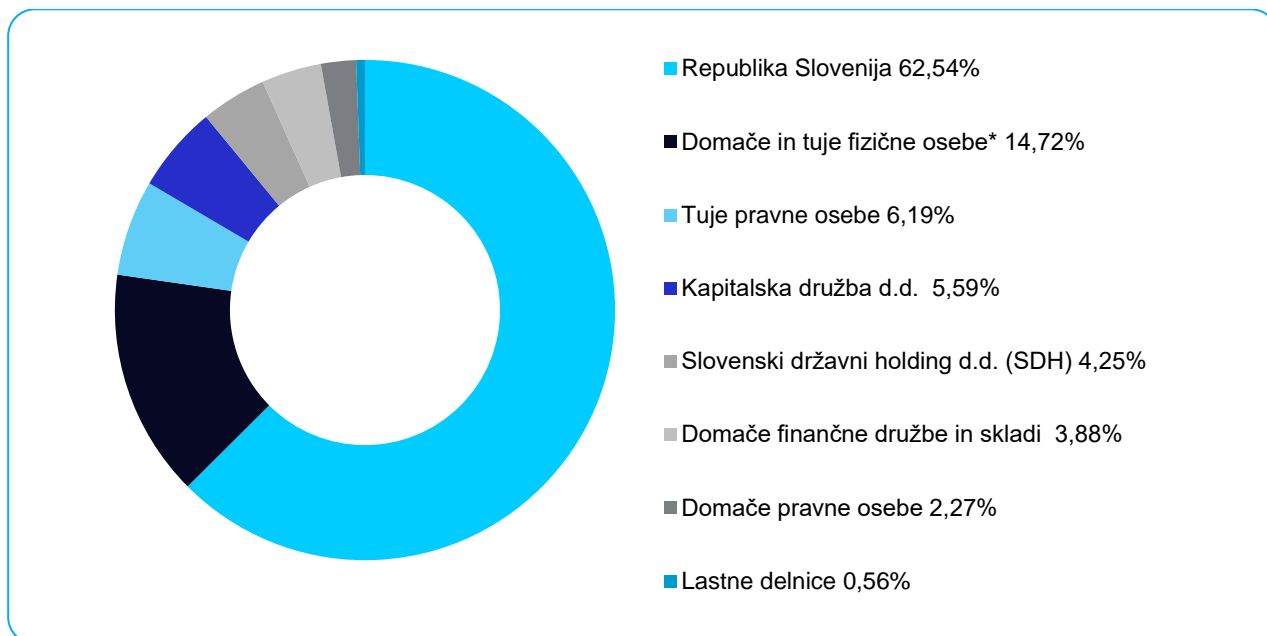
³ Kapitalska donosnost delnice je izračunana kot: (tečaj na zadnji trgovni dan v obdobju – tečaj na zadnji trgovni dan v predhodnem letu) / tečaj na zadnji trgovni dan v predhodnem letu.

Lastniška struktura in največji delničarji na 30. junij 2023

Telekom Slovenije je imel 30. junija 2023 skupno 8.397 delničarjev, kar je za 61 manj kot ob koncu leta 2022.

V lastniški strukturi se je v prvih šestih mesecih leta 2023 za največ, in sicer za 0,36 odstotnih točk, povečal lastniški delež domačih in tujih fizičnih oseb. Za 0,28 odstotnih točk se je zmanjšal delež domačih finančnih družb in skladov, za 0,04 odstotne točke pa sta se zmanjšala deleža domačih pravnih oseb in tujih pravnih oseb.

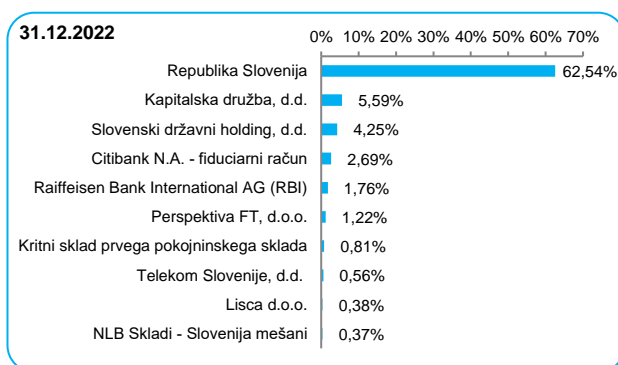
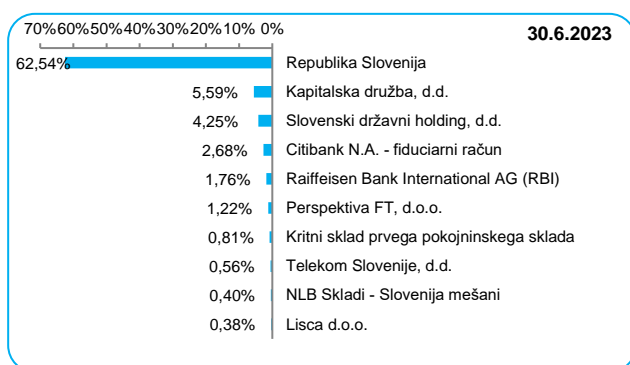
Lastniška struktura na 30. junij 2023



* med fizične osebe so vključene tudi fizične osebe, ki na trgu samostojno upravljajo pridobitno dejavnost.

10 največjih delničarjev na 30. junij 2023

Koncentracija lastništva, merjena z lastniškim deležem desetih največjih delničarjev, je na 30. junij 2023 znašala 80,20 % in se je glede na konec leta 2022 povečala za 0,03 odstotne točke. Vrstni red največjih desetih delničarjev se je s povečanjem lastniškega deleža vzajemnega sklada NLB Skladi – Slovenija mešani na 0,40-odstotni delež spremenil.



Delnice v lasti članov uprave in nadzornega sveta Telekoma Slovenije

Člani uprave in nadzornega sveta so imeli 30. junija 2023 skupaj v lasti 1.178 delnic TLSSG.

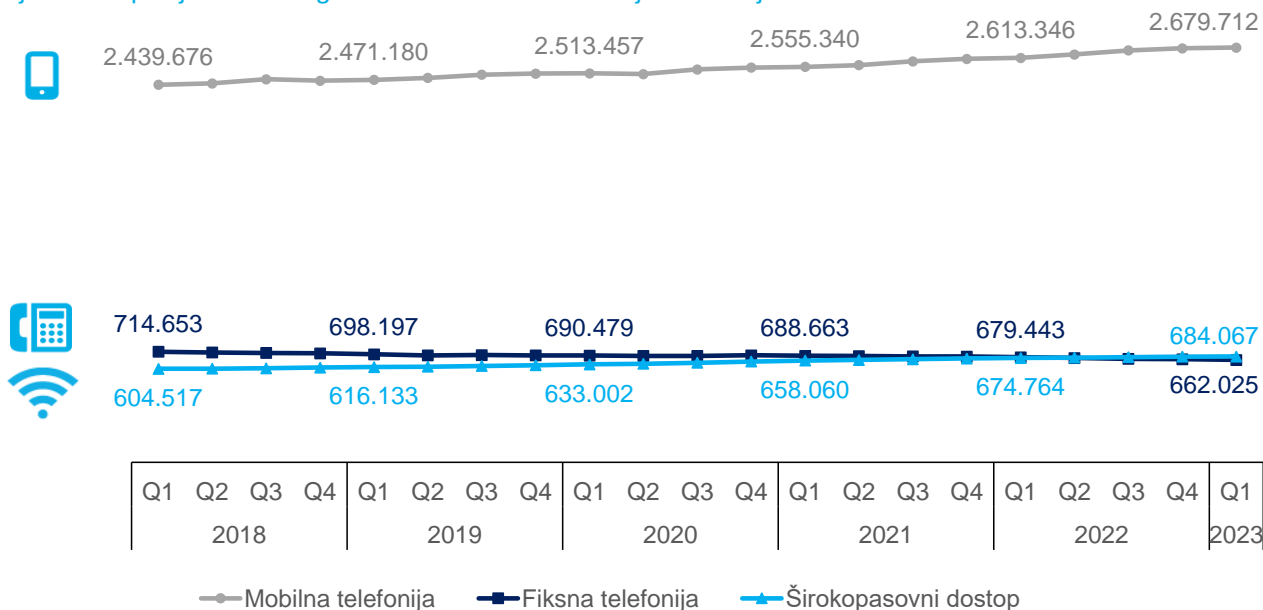
Ime in priimek	Funkcija	Število delnic	Delež v kapitalu v %
Uprava			
mag. Boštjan Škofca Zaveršek	podpredsednik uprave	380	0,00581
mag. Vesna Prodnik	članica uprave	400	0,00612
Nadzorni svet			
mag. Aleksander Igljučar	član nadzornega sveta	150	0,00230
Drago Kijevčanin	namestnik predsednika nadzornega sveta	212	0,00324
Dušan Pišek	član nadzornega sveta	36	0,00055
Skupaj uprava in nadzorni svet		1.178	0,01802

Pri trgovanju predstavnikov družbe z njenimi delnicami in pri obveščanju o tovrstnih transakcijah v Telekomu Slovenije sledimo veljavni zakonodaji in Pravilniku o omejitvi trgovanja z delnicami Telekoma Slovenije.



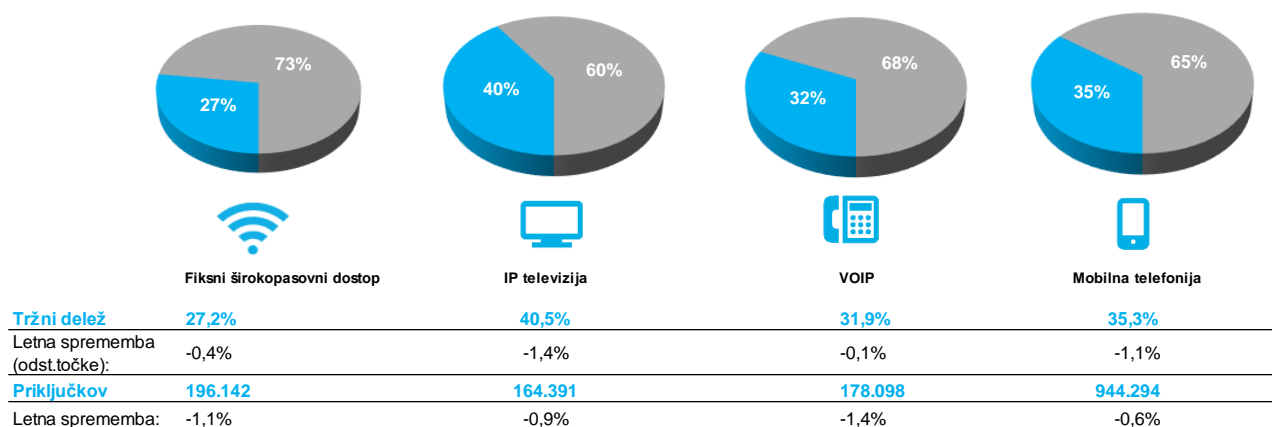
3.6. Trg in tržni deleži na ključnih storitvenih segmentih

Gibanje števila priključkov na trgu elektronskih komunikacij v Sloveniji



Vir: Statistični urad Republike Slovenije, Elektronske komunikacije, prvo četrletje 2023.

Tržni deleži Telekoma Slovenije v prvem četrletju 2023 v ključnih segmentih



Vir: Poročilo o razvoju trga elektronskih komunikacij za prvo četrletje 2023, AKOS; interni podatki Telekoma Slovenije.

3.7. Obvladovanje tveganj

V nadaljevanju so predstavljena ključna tveganja po družbah v Skupini Telekom Slovenije.

TELEKOM SLOVENIJE

Strateška tveganja

- Telekom Slovenije se na trgu spopada z močno cenovno, storitveno in infrastrukturno konkurenco, z regulatornimi zahtevami, s spreminjajočimi se potrebami in cenovno občutljivostjo uporabnikov ter s selitvijo govornega prometa na OTT-platforme. Uporabniki zahtevajo visoko kakovost in vedno večji obseg storitev za nižjo ceno. Obvladovanje tovrstnih tveganj zahteva ciljno usmerjen nastop na trgu, nenehno uvajanje novosti ter aktivno spremljanje pričakovanih uporabnikov in tržnih trendov. Poudarek je na zagotavljanju visoke kakovosti in širokega nabora storitev za različne segmente uporabnikov ter na stalnem prilagajanju rešitev in ponudbe. Poteka optimizacija in razvoj produktnega portfelja. Prenavljajo se mobilni in fiksni paketi, s čimer odgovarjamo na potrebe uporabnikov. Poteka aktivna komunikacija spodbujanja menjave starejših TV-komunikatorjev Netgem s sodobnimi NEO Smartboxi za še boljšo uporabniško izkušnjo. Spodbuja se uporaba naprednih možnosti mobilnega plačevanja. Potekajo tudi intenzivne aktivnosti na področju prodaje storitev kibernetike varnosti, IT-podpore, E-oskrbe, telemedicine in celovitih IKT-rešitev, ki so prilagojene poslovnim uporabnikom, oblikujejo se strateška partnerstva za inovativne rešitve. Potekajo programi za zadržanje naročnikov in digitalizacijo procesov za uporabnike (digitalna komunikacija, preprosta IT-arhitektura in tehnologija). V teku je implementacija novega sistema CRM za poslovne uporabnike in za potrebe veleprodajnega trga. Z mednarodnimi operaterji se sklepajo novi in obnavljajo obstoječi dogovori za daljša časovna obdobja in za dogovorjeno količino telefonskega prometa. Veleprodajna ponudba se prilagaja skladno z regulatornimi obveznostmi in potrebami na trgu. Vzpostavljene so dodatne mednarodne redundantne povezave za povečanje kibernetike odpornosti.

Finančna tveganja

- Telekom Slovenije pozorno spremlja spremembe v finančnem okolju in finančna tveganja, ki jim je pri poslovanju izpostavljen.
- Likvidnostno tveganje se obvladuje z uravnavanjem in načrtovanjem denarnih tokov, z optimizacijo obratnega kapitala, z zagotavljanjem ustrezne ročnosti finančnega

dolga, s kratkoročnimi kreditnimi linijami, ki se glede na potrebe redno obnavljajo, in z uporabo likvidnih sredstev v okviru skupine.

- Kreditno tveganje družba obvladuje z aktivnim spremljanjem kreditne izpostavljenosti do kupcev, njihovega poslovanja in bonitetnih ocen ter z omejitvijo največjih dovoljenih dopustnih izpostavljenosti. Pred tveganji poslabšanja finančnega položaja kupcev se družba ščiti tudi s kreditnimi zavarovanji in rednim spremljanjem njihove ustreznosti. Del celovitega obvladovanja kreditnega tveganja je spremljanje izpolnjevanja pogodbenih obveznosti kupcev in aktivna izterjava zapadlega dolga.
- Tveganje višjih obrestnih mer družba obvladuje z zagotavljanjem ustrezne strukture finančnega dolga, obrestovanega po fiksni oziroma variabilni obrestni meri. Na ravni skupine in družbe ima fiksno obrestno mero 28,6% finančnega dolga iz naslova prejetih posojil.

Regulatorna tveganja in tveganja skladnosti poslovanja

- Telekom Slovenije pri svojem poslovanju spoštuje veljavno zakonodajo, odločbe ter vidike sektorske regulacije in drugih pristojnih organov. Regulatorna tveganja obvladuje z organizacijskimi in procesnimi ukrepi, s konstruktivnim dialogom in podajanjem mnenj, pripomb in predlogov v postopkih javne obravnave osnutkov splošnih in konkretnih aktov regulatorja ter z vlaganjem pravnih sredstev zoper izdane regulatorne odločbe, kadar je to utemeljeno.
- Tveganje na področju varstva osebnih podatkov izhaja iz velikega obsega in kategorij osebnih podatkov, ki jih Telekom Slovenije kot vodilni operater v Sloveniji obdeluje. Pri tem je ključna uporaba Uredbe (EU) 2016/679 Evropskega parlamenta in Sveta o varstvu posameznikov pri obdelavi osebnih podatkov in o prostem pretoku takih podatkov (Splošna uredba) ter področne zakonodaje, predvsem Zakona o elektronskih komunikacijah (ZEKom-1 oz. novega ZEKom-2). Splošna uredba je prinesla zahtevnejšo regulacijo ter večje zavedanje o področju varovanja podatkov tako na strani uporabnikov kot širše javnosti, področna zakonodaja pa določa obveznosti družbe na posameznih področjih poslovanja. S 26. januarjem 2023 je pričel veljati nov Zakon o varstvu osebnih podatkov (ZVOP-2), s katerim bo Informacijski pooblaščenec izvajal nadzorne postopke po Splošni uredbi, prinesel pa je tudi

posodobljene zahteve za posamezna področja obdelave osebnih podatkov. Telekom Slovenije zagotavlja skladnost s stalnim spremljanjem procesov varstva osebnih podatkov ter s posodobitvami in izboljšavami procesov in notranjih kontrol. Ob tem spremlja tudi pripravo drugih predpisov s področja varstva osebnih podatkov na nacionalni in na ravni EU (kjer je uredba o e-zasebnosti/e-privacy v usklajevanju med organi EU, v obravnavi je predlog Data Acta), ki bodo vplivali na obdelavo podatkov pri zagotavljanju storitev družbe.

Operativna tveganja

- Telekom Slovenije veliko pozornosti namenja obvladovanju operativnih tveganj na področju IKT. Tveganja obvladuje z upravljanjem in razvojem podsistemov, z izboljševanjem operativne učinkovitosti in procesov ter z izobraževanjem kadrov, hkrati podpira nove poslovne priložnosti. Glede na razvoj trga in tehnologije stalno optimizira omrežje, podatkovne centre in ostalo tehnično infrastrukturo. V omrežju in informacijskih sistemih se povečuje uporaba standardnih (oblačnih) gradnikov. Skladno z rastjo prometa se nadgrajujejo kapacitete opreme in število licenc na mobilnem omrežju. V teku je več aktivnosti generacijske menjave komunikacijske opreme krovnega MPLS omrežja in nadgradnje mobilnega paketnega omrežja. V internem poslovnem omrežju se pospešeno uvajajo sodobna omrežna tehnologija (Software Defined Access), ki vključuje tudi princip kibernetike varnosti »Zero Trust«, in napredne tehnologije za identifikacijo in avtorizacijo uporabnikov. Na področju IKT-varnosti se nenehno razvijajo sistemi za nadzor tehnologij in anomalij v infrastrukturi in IKT-storitvah ter izvajajo notranja in zunanja vdorna testiranja. V okviru Operativnega centra kibernetike varnosti, ki deluje v režimu 365/24/7, se izvajajo testiranja ranljivosti sistemov. Tveganje se obvladuje z uresničevanjem varnostne politike, z odkrivanjem varnostnih groženj in ranljivosti ter s širjenjem varnostne kulture. Vloga se v stalen razvoj zmogljivosti (ljudi, procesov in tehnologij), s katerimi se izboljšuje kibernetika odpornost. Omrežje (fiksno in mobilno) se z namenom preprečevanja zlorab tako v nacionalnem omrežju kot v gostovanju stalno posodablja.
- Družba na področju IT stalno izboljšuje procese in mehanizme za zagotavljanje neprekinjenega delovanja sistemov in aplikacij ter izvaja tehnološko prenovu v skladu s trendi in potrebami.
- Družba tekoče spremlja cene električne energije na trgu in prilagaja modele zakupa.

- Telekom Slovenije se sooča tudi s tveganjem zadržanja kadrov, saj je zaradi razmer na trgu dela in povečanega povpraševanja po strokovno usposobljenih kadrih vse težje pridobiti in zadržati zaposlene s specifičnimi strokovnimi znanji. Družba se na tveganje odziva s ciljno usmerjenimi razvojnimi in izobraževalnimi programi, spodbujanjem prenosa znanj preko mentorstev, podporo zaposlenim pri pridobivanju novih kompetenc, spodbujanjem sodelovanja in interno mobilnostjo ter z izvajanjem drugih aktivnosti za motiviranje in zadrževanje zaposlenih s ključnimi znanji. Družba aktivno sodeluje z različnimi izobraževalnimi ustanovami in izvaja številne aktivnosti v okviru gradnje znamke delodajalca z namenom pridobivanja novih in raznolikih kandidatov.
- Tveganja, povezana z izvedbo nabavnih postopkov, družba obvladuje s centralizirano nabavo in standardnim procesom nabavnih postopkov. V tem okviru skrbi za redno komunikacijo z dobavitelji, nenehno spremlja razpoložljivost blaga in pravočasnost dobav, zagotavlja ustrezne varnostne zaloge strateškega materiala, išče alternativne dobavitelje in izvaja strategijo več dobaviteljev. Družba spremlja skladnost izvajanja pogodbenih določil.
- Na določenih področjih še vedno ostaja negotovost zaradi vojne v Ukrajini, ki lahko vpliva na razpoložljivost energentov in njihovo ceno ter na motnje v oskrbovalni verigi. Skladno s tem družba prilagaja modele zakupa električne energije in izvaja strategijo več dobaviteljev. Spremenjene razmere povečujejo tveganja tudi na področju kibernetike varnosti.

Tveganja trajnostnih vidikov poslovanja

- Vidiki trajnostnega poslovanja (ESG) so integrirani v poslovanje Telekoma Slovenije in družb v skupini.
- Družba vpliva zunanega in notranjega okolja redno spremlja in na tej osnovi ocenjuje tveganja. Ukrepi za obvladovanje tveganj se nanašajo predvsem na nadaljnja prizadevanja v smeri učinkovitejše rabe energije in zmanjšanja emisij.
- Digitalni in zeleni prehod sta vgrajena v strategijo družbe in skupine, ki temelji na odlični kakovosti omrežja in najsodobnejših IKT-storitvah in rešitvah, kar prispeva k blaženju podnebnih in okoljskih sprememb, prilagajanju njihovim vplivom, omogoča pa tudi prihranke energije.
- Telekom Slovenije deležnike redno ozavešča in komunicira svoje aktivnosti na področju družbeno odgovornega in trajnostnega ravnanja.

AVTENTA

- Na tveganje doseganja pričakovanih prihodkov vplivajo spremenjene razmere na trgu, ki vključujejo nove tehnologije in nove poslovne modele. Tveganje se obvladuje z novimi prodajnimi priložnostmi in razvojem digitalnih rešitev. Družba se prilagaja novim poslovnim modelom (S4/Hana, Cloud), tehnologiji in rešitvam na trgu.

GVO

- Na tveganje doseganja pričakovanih prihodkov vpliva zniževanje obsega javnih investicij v infrastrukturo in posledično pomanjkanje javnih razpisov za investicijske gradnje. Tveganje se obvladuje z iskanjem novih priložnosti na domačih in tujih trgih, kjer družba nastopa bodisi kot glavni izvajalec ali kot podizvajalec na večjih projektih.

SOLINE

- Pridelava soli je odvisna od vremena. Zavarovalnega produkta za tveganje neugodnih vremenskih razmer ni na voljo.

TSinpo

- Tveganje doseganja plana prodaje kartonskih izdelkov se obvladuje z aktivno prodajo in zagonom nove avtomatizirane linije strojev v kartonaži.

TSmedia

- Tveganje doseganja pričakovanih prihodkov se obvladuje z novimi vsebinskimi projekti in s širitvijo mreže zunanjih velikanov ter z iskanjem novih priložnosti in novimi prodajnimi akcijami z vključeno pripravo kreativne zasnove oglasov ob večjih naročilih. Na področju ciljanega TV-oglaševanja se dodajajo novi kanali in novi segmenti.

IPKO

- Na tveganja izgube uporabnikov in prihodkov v segmentu fiksnih storitev zaradi agresivne konkurence se družba odziva s promocijskimi ponudbami in ustreznimi tržnimi pristopi.
- Tveganje izgube premijskih fiksnih naročnikov zaradi ponudbe programskih vsebin se obvladuje z oglaševanjem in promocijo novih paketov za zadržanje uporabnikov, vključno z nadaljnjo obogatitvijo vsebin oziroma iskanjem alternativnih pristopov.
- Tveganje doseganja prihodkov poslovnih uporabnikov se obvladuje s kampanjami za

pridobivanje novih uporabnikov ter navzkrižno in dodatno prodajo.

- Obstaja tveganje ohranjanja trenda rasti števila naročnikov v mobilnem segmentu. Družba se odziva s promocijskimi ponudbami in ustreznimi tržnimi pristopi.
- Tveganje dodatnih investicij zaradi regulatornih zahtev ali zahtev poslovnega okolja, kar je povezano s premikom iz zračne v podzemno infrastrukturo, se obvladuje z usklajevanjem s kosovskim elektrodistribucijskim podjetjem (KEDS), lokalnimi skupnostmi in drugimi operaterji. O morebitnih negativnih vplivih na delovanje telekomunikacijskih storitev se obvešča regulatorja - RAEPC.
- Tveganje zaradi nestandardnega IT se obvladuje z nadaljevanjem programa transformacije BSS in s konsolidacijo procesov.
- Za zagotovitev neprekinjenega poslovanja je v teku pridobitev nove lokacije za okrepanje po katastrofi (disaster recovery).
- V zvezi s tveganjem plačil nadomestil za avtorske pravice in prenos programov preko kabelskega omrežja se družba pogaja in komunicira z vsemi deležniki.
- Obstaja tveganje dodatnega znižanja cen zaključevanja klicev iz držav Zahodnega Balkana, kar bo vplivalo na prihodke družbe.
- Izseljevanje državljanov vpliva na tržni potencial, rast naročnikov in tržni delež. Tveganje se obvladuje s prilagojenimi kampanjami za poslovne in zasebne uporabnike.
- Obstaja tveganje pridobivanja in zadržanja kompetentnih kadrov ter višjih stroškov dela. Družba z namenom zadrževanja kadrov izvaja različne aktivnosti.
- Pri tveganju spremembe zakonodaje in njene interpretacije za javna naročila družba pričakuje, da bo novi zakon o javnih naročilih skladen z direktivami EU.
- Varnostne razmere na severu Kosova vplivajo na prihod diaspore, kar ima lahko vpliv na doseganje prihodkov iz tega segmenta. Tvegana je tudi izvedba razširitve pokritosti v tem delu države, ki jo zahteva ministrstvo za notranje zadeve.
- V primeru hitrejše uvedbe 5G pri konkurenci družbi grozi izguba vodilnega položaja na trgu. Družba se intenzivno pripravlja na hitro uvedbo 5G.

4. UPRAVLJANJE DRUŽBE

Uprava

Uprava Telekom Slovenije je bila na 30. junij 2023 v naslednji sestavi:

- Boštjan Košak, predsednik uprave,
- mag. Boštjan Škufca Zaveršek, podpredsednik uprave,
- mag. Irma Gubanec, članica uprave,
- mag. Vesna Prodnik, članica uprave,
- Špela Fortin, članica uprave - delavska direktorica.

Predsednik uprave Boštjan Košak je svoj štiriletni mandat nastopil 4. oktobra 2022. 11. oktobra 2022 je nadzorni svet na predlog predsednika uprave imenoval dva člana uprave, in sicer za finančno področje mag. Irmo Gubanec, za komercialno področje pa mag. Boštjana Škufca Zaverška. Mag. Irma Gubanec je štiriletni mandat nastopila 12. oktobra 2022, mag. Boštjan Škufca Zaveršek pa 14. novembra 2022. Mag. Boštjan Škufca Zaveršek je bil imenovan tudi za podpredsednika uprave. Na predlog predsednika uprave je nadzorni svet 19. oktobra 2022 za članico uprave za področje tehnologije imenoval mag. Vesno Prodnik, ki je štiriletni mandat nastopila 14. novembra 2022

Nadzorni svet

Nadzorni svet Telekom Slovenije sestavlja devet članov, od tega je šest članov predstavnikov kapitala, trije člani pa so predstavniki zaposlenih. Člani nadzornega sveta so podali izjavo o izpolnjevanju kriterijev neodvisnosti v skladu s Kodeksom upravljanja javnih delniških družb.

Nadzorni svet so na 30. junij 2023 sestavljali:

Predstavniki kapitala:

- mag. Žiga Debeljak, predsednik,
- mag. Karla Pinter, namestnica predsednika,
- Marko Boštjančič, član,
- mag. Alenka Čok Pangeršič, članica,
- mag. Mateja Čuk Orel, članica,
- mag. Aleksander Igličar, član.

Predstavniki zaposlenih:

- Drago Kijevčanin, namestnik predsednika,
- Dušan Pišek, član,
- Rok Pleteršek, član.

Člani nadzornega sveta so izvoljeni za mandatno obdobje štirih let.

Sestava nadzornega sveta je raznolika, člani se medsebojno dopolnjujejo po strokovnem znanju, kompetencah, izkušnjah, starosti, spolu, načinu dela in drugih vidikih, kar na sejah omogoča učinkovito izmenjavo mnenj in stališč.

Več na spletni strani <https://www.telekom.si/o-podjetju/predstavitev/organiziranost-in-upravljanje>.

SLOVENIJA

GVO, d. o. o.

Direktor: dr. Zef Vučaj

Nadzorni svet: mag. Vesna Prodnik (predsednica), Peter Anžin in Helena Jakič

Peter Anžin je funkcijo člana nadzornega sveta družbe nastopil 9. junija 2023, z istim dnem je prenehala funkcija članici nadzornega sveta Sabini Merhar.

INFRADEL d. o. o.

Direktor: dr. Zef Vučaj

OPTIC-TEL d. o. o.

Direktor: dr. Zef Vučaj

AVTENTA, d. o. o.

Direktor: Matija Nendl

Do 31. marca 2023 je bil direktor družbe Primož Kučič.

TSmedia, d. o. o.

Direktor: Igor Gajster

SOLINE, d. o. o.

Direktor: Klavdij Godnič

TSinpo d. o. o.

Direktorica: Vesna Lednik

Do 9. januarja 2023 je bila direktorica Sandra Peršak.

DRUGE DRŽAVE

IPKO Telecommunications LLC, Kosovo

Glavni izvršni direktor: mag. Tomaž Seljak

SIOL d. o. o., Hrvaška

Direktor: mag. Simon Furlan

SIOL d. o. o. Podgorica, Črna gora

Direktor: mag. Simon Furlan

SIOL d. o. o. Sarajevo, Bosna in Hercegovina

Direktor: mag. Simon Furlan

SIOL DOOEL Skopje, Severna Makedonija

Direktor: mag. Simon Furlan

SIOL DOO BEOGRAD, Srbija

Direktor: mag. Simon Furlan

SIOL Prishtina LLC, Kosovo

Direktor: mag. Simon Furlan

GVO Telekommunikation GmbH

Likvidacijski upravitelj: Roman Mazi

5. POMEMBNEJŠI POSLOVNI DOGODKI OD JANUARJA DO JUNIJA 2023

PRVO ČETRTLETJE 2023

JANUAR

- Nadzorni svet Telekom Slovenije 9. januarja podal soglasje k imenovanju Vesne Lednik na mesto direktorice družbe TSinpo, in sicer za mandatno obdobje štirih let, ki je pričelo teči 10. januarja.
- Telekom Slovenije je 16. januarja s strani Okrožnega sodišča v Ljubljani prejel sklep, s katerim je sodišče ustavilo postopek, v katerem sta družbi POP TV d.o.o. Ljubljana in Kanal A d.o.o. z nasprotno tožbo od Telekom Slovenije zahtevali plačilo odškodnine v višini pcto. 58.154.012,16 EUR s spp. Ustavitev postopka je posledica umika tožbe, ki jo je Telekom Slovenije vložil proti obema družbama, ter umika nasprotne tožbe, ki sta jo zoper Telekom Slovenije vložili družbi.
- Mednarodna neodvisna organizacija Top Employers Institute je po opravljeni poglobljeni presoji kadrovske prakse Telekom Slovenije tudi za leto 2023 podelila certifikat Top Employer. Gre za ugledni mednarodni strokovni standard na področju prepoznavanja odličnosti kadrovske prakse, ki jih podjetja izvajajo za svoje zaposlene. Telekom Slovenije je certifikat prejel drugo leto zapored.

FEBRUAR

- Članica uprave, mag. Vesna Prodnik, je 10. februarja kupila 400 lotov delnic družbe, in sicer po ceni 53,50 evra za delnico in v skupni vrednosti 21.400,00 evrov.
- Nadzorni svet Telekom Slovenije je 13. februarja podal soglasje k imenovanju Matije Nendla za direktorja družbe Avtenta, in sicer za mandatno obdobje štirih let, ki je pričelo teči 1. aprila.
- Telekom Slovenije je svoje mobilno omrežje 4G in 5G v Kranjski Gori in Planici nadgradil s še višjimi kapacitetami in še višjimi hitrostmi. Na ta način je zmogljivo omrežje pripravljeno in prilagojeno na način, da zagotavlja popolno stabilnost in zanesljivost tudi ob hkratnem izjemno povečanem številu uporabnikov (tudi več deset tisoč). V omrežju 5G smo zabeležili že več kot 100.000 uporabnikov.
- V Solinah so zaključili z obnovo štirih solinarskih hiš na območju Fontanigge, ki so jih leta 2019 in 2020 poškodovale poplave.

MAREC

- Mag. Boštjan Škufca Zaveršek, podpredsednik uprave, je 20. marca kupil 380 lotov delnic družbe, in sicer po ceni 52,00 evra za delnico in v skupni vrednosti 19.760 evrov.
- Telekom Slovenije je 23. marca s strani Okrožnega sodišča v Ljubljani prejel kolektivno odškodninsko tožbo, ki jo je zoper družbo vložilo Vseslovensko združenje malih deležnikov (VZMD), in sicer zaradi vračila prikrajšanja v ocenjeni višini 122.689.762,25 EUR s pripadki. Hkrati je družba s strani sodišča prejela poziv k odgovoru na tožbo glede obstoja pogojev za odobritev kolektivne odškodninske tožbe. Vtoževani zahtevek naj bi predstavljal prikrajšanje, ki naj bi ga naročniki družbe utrpeli v obdobju od 1. januarja 2018 do 1. decembra 2022.
- 31. marca je Telekom Slovenije s strani Javne agencije Republike Slovenije za varstvo konkurence (v nadaljevanju: AVK) prejel sklep, s katerim je AVK postopek ugotavljanja kršitve 9. člena Zakona o preprečevanju omejevanja konkurence ustavila, ker v postopku očitka zlorabe prevladujočega položaja na medoperaterskem trgu širokopasovnega dostopa z bitnim tokom prek bakrenega omrežja v Republiki Sloveniji (priključitev ADSL s predhodnim zakupom ISDN) ni uspela pridobiti dokazov o obstoju ustrezne tehnične rešitve pred 3. marcem 2005 in posledično izračunov ekonomskega učinka.
- Telekom Slovenije je novinarjem predstavil Operativni center kibernetске varnosti in pomen zagotavljanja kibernetске odpornosti.
- Telekom Slovenije je skupaj s partnerji na Fakulteti za elektrotehniko vzpostavil raziskovalno in testno okolje 5G. Sodobna oprema je na tehničnih fakultetah ključna za izobraževanje mladih, ki so in bodo ustvarjalci digitalne prihodnosti.
- Telekom Slovenije je prenovil pakete NEO in NAJ. V pakete NEO je vključil še hitrejši internetni dostop in TV-programsko shemo z bogatimi vsebinami, vse ostalo si lahko uporabniki prilagodijo sami, paketi NAJ pa vključujejo še več mobilnega prenosa podatkov tako v domačem omrežju kot v državah EU-tarife.

- Telekom Slovenije je Rdečemu križu Slovenije za obnovu mladinskega doma Morska zvezda v Zdravilišču RKS Debeli rtič predal donacijo v višini 20.000 evrov.
- Družba Soline je z Ministrstvom za naravne vire in prostor podpisala pogodbo o upravljanju Krajinskega parka Sečoveljske soline za leto 2023.
- V TSinpo so zagnali avtomatizirano linijo strojev za izdelavo kartonskih tulcev.

DRUGO ČETRTLETJE 2023

APRIL

- Telekom Slovenije je za svoje naročnike mobilnih paketov, ki se odpravljajo na Hrvaško, tudi letos pripravil posebno opcijo dodatnega zakupa prenosa podatkov.
- Telekom Slovenije je tehnično rešitev, prek katere Zavarovalnica Sava omogoča edino turistično zavarovanje v Sloveniji z jamstvom in obračunom premije po načelu »plačaj, kolikor gostuješ«, patentiral na Uradu za intelektualno lastnino.

MAJ

- Telekom Slovenije je 10. maja prejel sklep Vrhovnega sodišča RS v gospodarskem sporu, v katerem SKY NET, d.o.o., toži Telekom Slovenije (prej Mobitel), zaradi izpolnitve pogodbe po dveh tožbah (skupaj pcto. 33 mio EUR) in zaradi ugotovitve ničnosti pogodbe po nasprotni tožbi (pcto. 25 mio EUR). Vrhovno sodišče je s sklepom reviziji tožeče stranke ugodilo ter sodbo Višjega sodišča v Ljubljani v točkah izreka, ki se nanaša 1) na odločitev o pritožbi SKY NET, d.o.o., zoper sodbo sodišča prve stopnje; 2) na odločitev o pritožbi Telekoma Slovenije zoper sodbo sodišča 1. stopnje glede nasprotne tožbe in 3) na odločitev o stroških pritožbenega postopka, razveljavilo ter v tem delu zadevo vrnilo v novo sojenje sodišču druge stopnje pred spremenjenim senatom.
- Telekom Slovenije novim naročnikom priklop interneta in televizije omogočil takoj po sklenitvi pogodbe. Tovrstna rešitev je še posebej dobrodošla za naročnike, pri katerih optični priključek še ni vzpostavljen, ga bo pa Telekom Slovenije zgradil ali dogradil v kratkem.
- Asistenčni center je v enem letu, to je v obdobju od maja 2022 do aprila 2023, prejel 20.236 klicev uporabnikov E-oskrbe. V tem obdobju je pomoč organiziral 1037 uporabnikom, od tega je bil 201 primer takšen, da je bila potrebna

organizacija pomoči z intervencijo nujne medicinske pomoči. 227 uporabnikov je potrebovalo pomoč zaradi padca v domačem okolju, 126 uporabnikov pa je potrebovalo pomoč zaradi poslabšanja zdravstvenega stanja.

- Telekom Slovenije je skupaj z Ruwidom pričel s trajnostno obnovo NEO daljincev.



JUNIJ

- 16. junija je potekala 36. Skupščina delničarjev. Delničarji so se seznanili z letnim poročilom za poslovno leto 2022 in s poročilom nadzornega sveta o rezultatih preveritve letnega poročila za poslovno leto 2022 ter upravi in nadzornemu svetu za poslovno leto 2022 podelili razrešnico. Delničarji so se seznanili tudi s Poročilom o prejemkih članov uprave in nadzornega sveta Telekoma Slovenije za leto 2022 in z informacijo o prejemkih članov organov vodenja treh največjih odvisnih družb za leto 2022. Skupščina ni sprejela sklepa glede uporabe bilančnega dobička, ki za leto 2022 znaša 40.292.646,55 EUR. Skupščina se je seznanila in potrdila Politiko prejemkov organa vodenja v družbi Telekom Slovenije in organov vodenja v odvisnih družbah v Skupini Telekom Slovenije. Skupščina je za revidiranje računovodskih izkazov Telekoma Slovenije za poslovna leta 2023, 2024 in 2025 imenovala revizijsko družbo DELOITTE REVIZIJA d.o.o.
- Telekom Slovenije je uvedel napredno rešitev zaščite elektronske pošte, ki z več kot 99,99-odstotno natančnostjo zazna zlonamerno pošto.
- Telekom Slovenije je v svojo programsko shemo ekskluzivno umestil dokumentarni program DOX TV.
- Udari strel pogosto poškodujejo ali uničijo modeme, televizorje, igralne konzole in računalnike, saj so elektronske naprave na udar strel še posebej občutljive. Zato Telekom Slovenije uporabnike osvešča o pomenu

izklopa naprav iz komunikacijskega in električnega omrežja ob napovedanih nevihtah in pred odhodom na dopust. Naročnikom Telekoma Slovenije je na voljo brezplačna storitev Strela Alarm, ki s SMS-sporočilom vnaprej opozori na možnost udara strel na območju fiksnega priključka.

- V TSmedia so na Bizi.si objavili finančne podatke za leto 2022 za več kot 238 tisoč slovenskih podjetij.
- Storitve ciljanega TV-oglaševanja je odslej vključena v raziskavo Mediana IBO, ki evidentira naložbe blagovnih znamk v oglaševanje.



6. POMEMBNEJŠI POSLOVNI DOGODKI PO DATUMU BILANCE STANJA

TRETJE ČETRTLETJE 2023

- Velik del Slovenije so v noči s 3. na 4. avgust zajele katastrofalne poplave, skladno s tem pa je bila v Telekomu Slovenije na podlagi Sistema upravljanja neprekinjenega poslovanja (SUNP), ki ga ima družba vzpostavljena za primer izrednih dogodkov in ki je certificiran po standardu ISO/IEC 22301, takoj aktivirana Skupina za okrevanje poslovanja (SOP). SOP je bil aktiviran z namenom celovitega izvajanja, načrtovanja in spremljanja aktivnosti, povezanih s čim hitrejšo povrnitvijo delovanja omrežja in storitev na prizadetih območjih ter ostalih aktivnosti na ravni družbe.

Na prizadetih območjih je prišlo do prekinitev komunikacij predvsem zaradi izpada električnega napajanja. Kjer je bilo to mogoče, so strokovnjaki Telekoma Slovenije in podjetja GVO na terenu situacijo reševali z agregati, s čimer se je zagotavljalo delovanje baznih postaj in mobilnega omrežja. Dodatno je do prekinitev prišlo zaradi porušeni mostov ter poškodovane cestne in ostale infrastrukture, ob kateri potekajo komunikacijske povezave hrbteničnega optičnega omrežja. V času največjih vplivov je bilo moteno delovanje okoli 40 baznih postaj (od skupno prek 1500), kar je imelo vpliv na 9 % površine in 6 % prebivalstva; na fiksnem omrežju je bil največji vpliv na 12.000 priključkov. Telekom Slovenije je v sodelovanju z GVO mobilni signal na prizadetih območjih ponovno zagotovil v najkrajšem možnem času. 5. avgusta zvečer je bilo brez mobilnega signala še 1,8 % prebivalstva, 7. avgusta zjutraj 0,2 % prebivalstva, 8. avgusta pa je bil vpliv omejen na 0,1 % površine in 0,02 % prebivalstva. Določene povezave so vzpostavljene začasno in bodo v prihodnje trajno sanirane skupaj z ostalo infrastrukturo.

Na območju Koroške je Telekom Slovenije v ponedeljek, 7. avgusta, mobilni signal ter možnost klicev in pošiljanja SMS-sporočil v svojem mobilnem omrežju omogočili tudi uporabnikom operaterja A1.

Za lažjo komunikacijo je Telekom Slovenije vsem svojim mobilnim naročnikom na prizadetih območjih in tistim, ki pomagajo na terenu, omogočil 30-dnevni neomejen mobilni prenos podatkov.

7. ZGOŠČENO MEDLETNO RAČUNOVODSKO POROČILO SKUPINE TELEKOM SLOVENIJE IN DRUŽBE TELEKOM SLOVENIJE, D. D., ZA OBDOBJE OD JANUARJA DO JUNIJA 2023

Zgoščeni računovodski izkazi Skupine Telekom Slovenije kot tudi zgoščeni računovodski izkazi obvladujoče družbe Telekom Slovenije, d. d., so tako za poročajoče kot za primerjalno lanskoletno obdobje sestavljeni v skladu z Mednarodnimi standardi računovodskega poročanja (MSRP), kot jih je sprejela EU, in v skladu z zahtevami Zakona o gospodarskih družbah (ZGD).

Zgoščeni izkazi za obdobje, ki se je končalo 30. junija 2023, so pripravljene v skladu z MRS 34 Medletno računovodsko poročanje in jih je potrebno brati skupaj z računovodskimi izkazi in razkritji, pripravljenimi za poslovno leto 2022. Računovodski izkazi za obdobje od januarja do junija 2023 in primerjalno obdobje od januarja do junija 2022 so nerevidirani, za primerjalno obdobje na 31. december 2022 pa revidirani. Računovodski izkazi skupine in družbe so pripravljene ob predpostavki, da bosta v prihodnosti nadaljevali poslovanje (računovodska predpostavka časovne neomejenosti delovanja). Poslovanje ni sezonske narave.

Spremembe računovodskih usmeritev

Računovodske usmeritve, ki so bile uporabljene pri pripravi medletnih zgoščenih računovodskih izkazov, so enake kot pri pripravi računovodskih izkazov za poslovno leto, ki se je zaključilo 31. decembra 2022.

Uporaba pomembnih ocen in presoje

Priprava računovodskih izkazov od posloводства zahteva določene ocene, presoje in predpostavke, ki vplivajo na neodpisano vrednost sredstev in obveznosti ter na razkritje možnih obveznosti na dan bilance stanja, ter zneskov prihodkov in odhodkov v obdobju, ki se konča na dan bilance stanja. Prihodnjih dogodkov in njihovega vpliva ni mogoče določiti z gotovostjo. Zato se pri računovodskih ocenah uporabi presoja, ki se spreminja glede na nove dogodke, izkušnje, dodatne informacije in kot posledica sprememb poslovnega okolja. Dejanske vrednosti se lahko razlikujejo od ocenjenih. Ocene in predpostavke se redno pregledujejo. Spremembe računovodskih ocen se pripoznajo za obdobje, v katerem se ocene spremenijo, in za vsa prihodnja obdobja, na katera spremembe vplivajo.

Funkcijska in predstavitevna valuta

Predstavitevna valuta Skupine Telekom Slovenije je evro, ki je tudi funkcijska in predstavitevna valuta obvladujoče družbe Telekom Slovenije. Vse računovodske informacije so predstavljene v tisoč evrih, če ni navedeno drugače.

Pomoč podjetjem zaradi visokih cen energentov v 2023

V Skupini Telekom Slovenije sta v obdobju od januarja do junija 2023 družbi Telekom Slovenije in GVO prejeli državno pomoč v skladu z Zakonom o pomoči gospodarstvu za omilitev posledic energetske krize (ZPGOPEK):

Družba	Odobrena sredstva s strani države	Skupaj prejeto v obdobju I-VI 2023
Telekom Slovenije	3.821.706,06	1.528.682,41
GVO	74.904,80	29.829,96
Skupaj	3.896.610,86	1.558.512,37

Družbi sta prejeta sredstva pripoznali med drugimi prihodki.

7.1. Zgoščeni medletni računovodski izkazi Skupine Telekom Slovenije in družbe Telekom Slovenije, d. d.

Nerevidirani konsolidirani in ločeni izkaz poslovnega izida za obdobje, ki se je končalo 30. 6. 2023

v tisoč EUR	Skupina Telekom Slovenije		Telekom Slovenije	
	I - VI 2023	I - VI 2022	I - VI 2023	I - VI 2022
Prihodki od prodaje	334.124	314.159	292.127	279.430
Drugi prihodki iz poslovanja	3.389	2.402	2.760	898
Nabavna vrednost prodanega blaga	-43.058	-40.293	-44.486	-44.106
Stroški materiala in energije	-16.029	-10.602	-13.329	-7.842
Stroški storitev	-102.318	-98.620	-95.848	-94.175
Stroški dela	-55.196	-53.252	-45.073	-42.262
Amortizacija	-80.936	-81.014	-67.960	-68.231
Drugi odhodki poslovanja	-3.728	-1.642	-3.561	-2.076
Skupaj odhodki poslovanja	-301.265	-285.423	-270.257	-258.692
Dobiček iz poslovanja	36.248	31.138	24.630	21.636
Finančni prihodki*	641	813	3.179	2.608
Finančni odhodki*	-8.334	-4.128	-7.809	-4.013
Dobiček pred obdavčitvijo	28.555	27.823	20.000	20.231
Davek iz dobička	-2.736	-2.468	-1.522	-1.678
Odloženi davki	-2.143	-1.988	-2.144	-1.998
Čisti dobiček poslovnega obdobja	23.676	23.367	16.334	16.555
Dobiček na delnico				
Osnovni v EUR	3,64	3,60	2,51	2,55
Prilagojeni v EUR	3,64	3,60	2,51	2,55

*Finančni prihodki in odhodki družbe Telekom Slovenije vključujejo obresti od posojil danih odvisnim družbam.

Nerevidirani konsolidirani in ločeni izkaz drugega vseobsegajočega donosa za obdobje, ki se je končalo 30. 06. 2023

v tisoč EUR	Skupina Telekom Slovenije		Telekom Slovenije	
	I - VI 2023	I - VI 2022	I - VI 2023	I - VI 2022
Čisti dobiček obdobja	23.676	23.367	16.334	16.555
<i>Drugi vseobsegajoči donos, ki se v prihodnosti sme prenesti v izkaz poslovnega izida</i>				
Prevedbene rezerve	0	3	0	0
Sprememba poštene vrednosti finančnih instrumentov za varovanje pred tveganjem	-19	82	-20	82
Odloženi davek	5	-48	5	-48
Prerazvrstitev sprememba poštene vrednosti finančnih instrumentov za varovanje pred tveganjem				
Odloženi davek			0	
Sprememba poštene vrednosti finančnih instrumentov za varovanje pred tveganjem v neto znesku	-14	34	-15	34
<i>Drugi vseobsegajoči donos, ki se v prihodnosti ne bo smel prenesti v izkaz poslovnega izida</i>				
Sprememba poštene vrednosti za aktuarske primanjkljaje in presežke	0	0	0	0
Sprememba poštene vrednosti finančnih naložb v kapitalske instrumente, merjene po pošteni vrednosti prek drugega vseobsegajočega donosa	57	103	58	103
Odloženi davek	-11	13	-11	13
Sprememba poštene vrednosti finančnih naložb v kapitalske instrumente merjene po pošteni vrednosti prek drugega vseobsegajočega donosa	46	116	47	116
Drugi vseobsegajoči donos poslovnega obdobja po davkih	32	153	32	150
Celotni vseobsegajoči donos poslovnega obdobja	23.708	23.520	16.366	16.705

Nerevidirana konsolidirana in ločena bilanca stanja na 30.6.2023

v tisoč EUR	Skupina Telekom Slovenije		Telekom Slovenije	
	30.06.2023	31.12.2022	30.06.2023	31.12.2022
SREDSTVA				
Neopredmetena sredstva	204.250	204.352	156.826	155.259
Opredmetena osnovna sredstva	675.312	679.501	595.458	604.932
Sredstva v najemu	78.047	75.419	76.892	78.126
Naložbe v odvisne družbe	0	0	38.720	38.720
Druge finančne naložbe	2.503	2.448	38.847	48.505
Pogodbena sredstva	3.396	3.624	2.979	3.234
Druge terjatve	18.195	19.251	18.190	19.246
Odloženi stroški	2.755	3.293	2.994	3.694
Naložbene nepremičnine	4.232	4.304	7.382	7.457
Odložene terjatve za davek	37.181	39.324	36.912	39.057
Skupaj nekratkoročna sredstva	1.025.871	1.031.516	975.200	998.230
Sredstva za odtujitev	796	796	796	796
Zaloge	32.227	25.253	27.815	21.702
Poslovne in druge terjatve	157.851	157.680	148.705	150.884
Terjatve za davek iz dobička	271	1.387	91	1.286
Pogodbena sredstva	20.337	15.942	20.069	15.562
Odloženi stroški	10.424	4.545	7.401	3.741
Finančne naložbe	12	837	11.448	11.516
Denar in denarni ustrezniki	27.200	37.382	17.406	19.573
Skupaj kratkoročna sredstva	249.118	243.822	233.731	225.060
Skupaj sredstva	1.274.989	1.275.338	1.208.931	1.223.290
KAPITAL IN OBVEZNOSTI				
Vpoklicani kapital	272.721	272.721	272.721	272.721
Kapitalske rezerve	181.489	181.489	180.956	180.956
Rezerve iz dobička	106.479	106.479	104.978	104.978
<i>Zakonske rezerve</i>	51.612	51.612	50.434	50.434
<i>Rezerve za lastne delnice in lastne poslovne deleže</i>	4.065	4.065	4.065	4.065
<i>Lastne delnice in lastni poslovni deleži</i>	-4.065	-4.065	-4.065	-4.065
<i>Statutarne rezerve</i>	54.854	54.854	54.544	54.544
<i>Druge rezerve iz dobička</i>	13	13	0	0
Zadržani čisti poslovni izid	73.579	50.003	63.240	46.869
<i>Zadržani poslovni izid preteklih let</i>	49.903	12.497	46.906	26.076
<i>Poslovni izid tekočega leta</i>	23.676	37.506	16.334	20.793
Rezerve za poštene vrednosti	-156	-188	-156	-188
Rezerve za aktuarske dobičke/izgube	1.155	1.155	897	897
Prevedbene rezerve	52	18	0	0
Skupaj kapital	635.319	611.677	622.636	606.233
Pogodbene obveznosti	18.291	17.072	17.705	16.425
Rezervacije	21.712	21.220	18.362	17.925
Druge obveznosti	18.339	8.177	12.180	3.847
Razmejene obveznosti	5.812	5.810	653	666
Posojila in krediti	221.659	236.683	221.659	236.683
Obveznosti iz najemov	62.032	59.342	59.573	60.871
Odložene obveznosti za davek	1.900	1.893	300	293
Skupaj nekratkoročne obveznosti	349.745	350.197	330.432	336.710
Poslovne obveznosti	98.033	123.915	73.705	99.300
Obveznost za davek iz dobička	486	221	348	0
Posojila in krediti	127.829	132.757	127.829	132.757
Obveznosti iz najemov	10.841	10.603	12.943	12.527
Druge finančne obveznosti	2	2	0	0
Pogodbene obveznosti	10.182	10.275	5.413	5.602
Razmejene obveznosti	42.552	35.691	35.625	30.161
Skupaj kratkoročne obveznosti	289.925	313.464	255.863	280.347
Skupaj obveznosti	639.670	663.661	586.295	617.057
Skupaj kapital in obveznosti	1.274.989	1.275.338	1.208.931	1.223.290

Nerevidirani konsolidirani izkaz gibanja kapitala Skupine Telekom Slovenije za obdobje, ki se je končalo 30. 6. 2023

v tisoč EUR	Vpoklicani kapital	Kapitalske rezerve	Rezerve iz dobička					Zadržani čisti poslovni izid		Rezerve za poštene vrednosti finančnih instrumentov	Rezerve za poštene vrednosti finančnih instrumentov za varovanje pred tveganji v neto znesku	Rezerve za aktuarske primanjkljaje in presežke	Prevedbena rezerva	Skupaj
			Zakonske rezerve	Rezerve za lastne delnice	Lastne delnice	Statutarne rezerve	Druge rezerve iz dobička	Zadržani poslovni izid preteklih let	Poslovni izid tekočega leta					
Stanje 1. 1. 2023	272.721	181.489	51.612	4.065	-4.065	54.854	13	12.497	37.506	-202	14	1.155	18	611.677
Čisti poslovni izid obdobja	0	0	0	0	0	0	0	0	23.676	0	0	0	0	23.676
Drugi vseobsegajoči poslovni izid obdobja	0	0	0	0	0	0	0	0	0	83	-14	0	0	69
Vseobsegajoči poslovni donos obdobja skupaj	0	0	0	0	0	0	0	0	23.676	83	-14	0	0	23.745
Prenos poslovnega izida preteklega leta v zadržani poslovni izid	0	0	0	0	0	0	0	37.506	-37.506	0	0	0	0	0
Drugi premiki v kapitalu	0	0	0	0	0	0	0	3	0	-37	0	0	34	0
Spremembe v kapitalu	0	0	0	0	0	0	0	37.509	-37.506	-37	0	0	34	0
Drugo	0	0	0	0	0	0	0	-103	0	0	0	0	0	-103
Stanje 30. 6. 2023	272.721	181.489	51.612	4.065	-4.065	54.854	13	49.903	23.676	-156	0	1.155	52	635.319

Nerevidirani konsolidirani izkaz gibanja kapitala Skupine Telekom Slovenije za obdobje, ki se je končalo 30. 6. 2022

v tisoč EUR	Vpoklicani kapital	Kapitalske rezerve	Rezerve iz dobička					Zadržani čisti poslovni izid		Rezerve za poštene vrednosti finančnih instrumentov	Rezerve za poštene vrednosti finančnih instrumentov za varovanje pred tveganji v neto znesku	Rezerve za aktuarske primanjkljaje in presežke	Prevedbena rezerva	Skupaj
			Zakonske rezerve	Rezerve za lastne delnice	Lastne delnice	Statutarne rezerve	Druge rezerve iz dobička	Zadržani poslovni izid preteklih let	Poslovni izid tekočega leta					
Stanje 1. 1. 2022	272.721	181.489	51.612	3.671	-3.671	54.854	13	4.050	37.888	-26	-40	-2.139	9	600.431
Čisti poslovni izid obdobja	0	0	0	0	0	0	0	0	23.367	0	0	0	0	23.367
Drugi vseobsegajoči poslovni izid obdobja - popravljeno*	0	0	0	0	0	0	0	0	0	-44	34	0	3	-7
Vseobsegajoči poslovni donos obdobja skupaj	0	0	0	0	0	0	0	0	23.367	-44	34	0	3	23.360
Izplačilo dividend	0	0	0	0	0	0	0	-29.244						-29.244
Nakup lastnih delnic	0	0	0	0	-394	0	0	0	0	0	0	0	0	-394
Oblikovanje rezerv za lastne delnice	0	0	0	394	0	0	0	-394	0	0	0	0	0	0
Transakcije z lastniki	0	0	0	394	-394	0	0	-29.638	0	0	0	0	0	-29.638
Prenos poslovnega izida preteklega leta v zadržani poslovni izid	0	0	0	0	0	0	0	37.888	-37.888	0	0	0	0	0
Drugi premiki v kapitalu	0	0	0	0	0	0	0	-160	0	160	0	0	0	0
Spremembe v kapitalu	0	0	0	0	0	0	0	37.728	-37.888	160	0	0	0	0
Drugo	0	0	0	0	0	0	0	-10	0	-1	0	0	0	-11
30.06.2022	272.721	181.489	51.612	4.065	-4.065	54.854	13	12.130	23.367	89	-6	-2.139	12	594.142

Nerevidirani ločeni izkaz gibanja kapitala družbe Telekom Slovenije, d. d., za obdobje, ki se je končalo 30. 6. 2023

v tisoč EUR	Vpoklicani kapital	Kapitalske rezerve	Rezerve iz dobička					Zadržani čisti poslovni izid		Rezerve za poštene vrednosti finančnih instrumentov	Rezerve za poštene vrednosti finančnih instrumentov za varovanje pred tveganji v neto znesku	Rezerve za aktuarske primanjkljaje in presežke	Skupaj
			Zakonske rezerve	Rezerve za lastne delnice	Lastne delnice	Statutarne rezerve	Druge rezerve iz dobička	Zadržani poslovni izid preteklih let	Poslovni izid tekočega leta				
Stanje 1. 1. 2023	272.721	180.956	50.434	4.065	-4.065	54.544	0	26.076	20.793	-203	15	897	606.233
Čisti poslovni izid obdobja	0	0	0	0	0	0	0	0	16.334	0	0	0	16.334
Drugi vseobsegajoči poslovni izid obdobja	0	0	0	0	0	0	0	0	0	47	21	0	68
Vseobsegajoči poslovni donos obdobja skupaj	0	0	0	0	0	0	0	0	16.334	47	21	0	16.402
Prenos poslovnega izida preteklega leta v zadržani poslovni izid	0	0	0	0	0	0	0	20.793	-20.793	0	0	0	0
Drugi premiki v kapitalu	0	0	0	0	0	0	0	37	0	-37	0	0	0
Spremembe v kapitalu	0	0	0	0	0	0	0	20.830	-20.793	-37	0	0	0
Drugo	0	0	0	0	0	0	0	0	0	1	0		1
Stanje 30. 6. 2023	272.721	180.956	50.434	4.065	-4.065	54.544	0	46.906	16.334	-192	36	897	622.636

Nerevidirani ločeni izkaz gibanja kapitala družbe Telekom Slovenije, d. d., za obdobje, ki se je končalo 30.6. 2022

v tisoč EUR	Vpoklicani kapital	Kapitalske rezerve	Rezerve iz dobička					Zadržani čisti poslovni izid		Rezerve za poštene vrednosti finančnih instrumentov	Rezerve za poštene vrednosti finančnih instrumentov za varovanje pred tveganji v neto znesku	Rezerve za aktuarske primanjkljaje in presežke	Skupaj
			Zakonske rezerve	Rezerve za lastne delnice	Lastne delnice	Statutarne rezerve	Druge rezerve iz dobička	Zadržani poslovni izid preteklih let	Poslovni izid tekočega leta				
Stanje 1. 1. 2022	272.721	180.956	50.434	3.671	-3.671	54.544	0	21.144	34.371	-27	-39	-1.863	612.241
Čisti poslovni izid obdobja	0	0	0	0	0	0	0	0	16.555	0	0	0	16.555
Drugi vseobsegajoči poslovni izid obdobja	0	0	0	0	0	0	0	0	0	-44	34	0	-10
Vseobsegajoči poslovni donos obdobja skupaj	0	0	0	0	0	0	0	0	16.555	-44	34	0	16.545
Izplačilo dividend	0							-29.244					-29.244
Nakup lastnih delnic	0	0	0	0	-394	0	0	0	0	0	0	0	-394
Oblikovanje rezerv za lastne delnice	0	0	0	394	0	0	0	-394	0	0	0	0	0
Transakcije z lastniki	0	0	0	394	-394	0	0	-29.638	0	0	0	0	-29.638
Prenos poslovnega izida preteklega leta v zadržani poslovni izid	0	0	0	0	0	0	0	34.371	-34.371	0	0	0	0
Drugi premiki v kapitalu	0	0	0	0	0	0	0	-160	0	160	0	0	0
Spremembe v kapitalu	0	0	0	0	0	0	0	34.211	-34.371	160	0	0	0
Drugo	0	0	0	0	0	0	0	0	0	-1	0	0	-1
30.06.2022	272.721	180.956	50.434	4.065	-4.065	54.544	0	25.717	16.555	88	-5	-1.863	599.147

Nerevidirani konsolidirani izkaz denarnih tokov za obdobje, ki se je končalo 30. 6. 2023

v tisoč EUR	Skupina Telekom Slovenije		Telekom Slovenije	
	I - VI 2023	I - VI 2022	I - VI 2023	I - VI 2022
Denarni tokovi pri poslovanju				
Čisti dobiček poslovnega leta	23.676	23.367	16.334	16.555
Prilagoditve za:				
Amortizacija	80.936	81.014	67.960	68.231
Slabitve in odpisi opredmetenih osnovnih sredstev in neopredmetenih sredstev	82	0	0	0
Dobiček / izguba pri prodaji opredmetenih osnovnih sredstev	-22	-18	-271	104
Oslabitev in odpisi zalog	310	306	310	241
Neto popravek vrednosti terjatev	2.076	647	1.623	366
Sprememba rezervacij in druge spremembe	-16	-23	0	0
Finančni prihodki	-641	-813	-3.179	-2.608
Finančni odhodki	8.334	4.128	7.809	4.013
Davek od dobička z odloženimi davki	4.879	4.456	3.667	3.677
Denarni tok iz poslovanja pred spremembami ObK in rezervacij	119.614	113.064	94.253	90.579
Spremembo zalog	-6.126	-6.229	-5.265	-4.896
Spremembo poslovnih in drugih terjatev	-1.193	3.883	1.752	3.501
Spremembo aktivnih časovnih razmejitev in pogodbenih sredstev	-9.508	-11.591	-6.156	-8.339
Spremembo rezervacij	508	592	437	470
Spremembo poslovnih in drugih obveznosti	-15.538	-21.546	-16.040	-34.210
Spremembo pasivnih časovnih razmejitev in pogodbenih obveznosti	7.989	13.932	6.541	10.112
Plačani davek iz dobička	-653	-5.559	-70	-4.917
Čista denarna sredstva iz poslovanja	95.093	86.546	75.452	52.300
Denarni tokovi iz naložbenja				
Prejemki pri naložbenju	1.957	879	13.786	9.250
Prejemki od prodaje osnovnih sredstev	920	216	693	216
Prejemki od dividend	147	217	253	363
Prejemki od obresti	13	4	1.811	808
Prejemki od prodaje finančnih naložb	37	400	37	400
Prejemki od vrnutih posojil in depozitov	840	42	10.992	7.463
Izdatki pri naložbenju	-73.976	-72.453	-58.595	-44.298
Izdatki pri opredmetenih osnovnih sredstvih	-36.102	-36.783	-24.947	-27.560
Izdatki pri neopredmetenih dolgoročnih sredstvih	-37.874	-35.570	-32.458	-14.639
Naložbe v odvisne in pridružene družbe	0	0	0	-1.000
Izdatki za dana posojila in depozite	0	-100	-1.190	-1.099
Čista denarna sredstva, porabljena pri naložbenju	-72.019	-71.574	-44.809	-35.048
Denarni tokovi iz financiranja				
Prejemki pri financiranju	0	10.000	0	10.800
Prejemki od kratkoročnih posojil	0	10.000	0	10.800
Izdatki pri financiranju	-33.304	-29.879	-32.858	-29.554
Izdatki za odkup lastnih delnic	0	-394	0	-394
Glavni elementi plačil najemnin	-5.370	-5.812	-5.102	-5.484
Odplačila dolgoročnih posojil	-20.110	-20.110	-20.110	-20.110
Izdatki za obresti	-7.824	-3.563	-7.646	-3.566
Čista denarna sredstva, porabljena pri financiranju	-33.304	-19.879	-32.858	-18.754
Čisto povečanje/zmanjšanje denarnih sredstev in njihovih ustreznikov	-10.230	-4.907	-2.215	-1.502
Začetno stanje denarnih sredstev	37.382	15.935	19.573	3.754
Učinki sprememb deviznih tečajev na denar in denarne ustreznike	48	52	48	52
Končno stanje denarnih sredstev	27.200	11.080	17.406	2.304

7.2. Pojasnila k medletnim računovodskim izkazom Skupine Telekom Slovenije in družbe Telekom Slovenije, d. d.

Skupina Telekom Slovenije

Skupino Telekom Slovenije na dan poročanja (30. 6. 2023) sestavljajo obvladujoča družba Telekom Slovenije in naslednje odvisne družbe:

Družba	Država	30.06.2023
Telekom Slovenije, d.d.	Slovenija	100 %
GVO, d.o.o.	Slovenija	100 %
TSmedia, d.o.o.	Slovenija	100 %
AVTENTA, d.o.o.	Slovenija	100 %
SOLINE, d.o.o.	Slovenija	100 %
Tsinpo, d.o.o	Slovenija	100 %
Optic-tel, d.o.o.	Slovenija	100 %
Infratel, d.o.o.	Slovenija	100 %
IPKO Telecommunications LLC	Kosovo	100 %
SIOL, d.o.o. Zagreb	Hrvaška	100 %
SIOL, d.o.o. Sarajevo	Bosna in Hercegovina	100 %
SIOL, d.o.o. Podgorica	Črna gora	100 %
GVO Telekommunikation GmbH	Nemčija	100 %
SiOL, DOOEL Skopje	Severna Makedonija	100 %
SiOL, d.o.o. Beograd	Srbija	100 %
USTANOVA SRČNI SKLAD	Slovenija	100 %
SiOL Prishtine	Kosovo	100 %

Poročanje po segmentih

Razkritja poslovanja po segmentih temeljijo na sistemu notranjega poročanja, ki ga poslovodstvo uporablja pri vodenju poslovanja. Za poročanje po segmentih je kot merilo uporabljena država, v kateri ima družba sedež opravljanja dejavnosti – tako skupina poslovanje predstavlja v dveh segmentih, in sicer Slovenija in druge države.

Slovenija – v ta segment so zajete vse družbe v skupini, katerih sedež je v Sloveniji, zajema pa predvsem dejavnost na področju telekomunikacijskih storitev fiksne in mobilne telefonije, izgradnjo in vzdrževanje telekomunikacijskega omrežja, ponudbo multimedijских in internetnih storitev ter vsebin in digitalno televizijo. V ta segment so zajete naslednje družbe: Telekom Slovenije, GVO, Avtenta, TSmedia, Soline, TSinpo, OPTIC-TEL in INFRATEL ter Ustanova Srčni sklad, katere dejavnost je organiziranje in zbiranje donacij, subvencij in drugih denarnih in nedenarnih sredstev za uresničevanje dobrodelnega namena ustanove.

Druge države – zajete so vse preostale družbe v skupini, in sicer IPKO, SiOL Zagreb, SiOL Sarajevo, SiOL Podgorica, SiOL Skopje, SiOL Beograd, SiOL Prishtina in GVO Telekommunikation GmbH. Glavna dejavnost tega segmenta je ponujanje telekomunikacijskih storitev.

Prodaja med segmenti se opravlja po tržnih pogojih. V postopku konsolidiranja so izločeni vsi medsebojni posli, zajeti med izločitvami in prilagoditvami.

Skupina ne razkriva finančnih prihodkov in odhodkov po segmentih, saj financiranje skupine poteka centralno, na ravni obvladujoče družbe. Razkritje o prihodkih zunanjih strank po posameznih vrstah prihodkov je opisano

v pojasnilu Prihodki od prodaje.

Računovodske usmeritve segmentov so enake računovodskim usmeritvam skupine.

Poročanje po odsekih

v tisoč EUR	Slovenija		Druge države		Izločitve in prilagoditve*		Skupaj	
	I-VI 2023	I-VI 2022	I-VI 2023	I-VI 2022	I-VI 2023	I-VI 2022	I-VI 2023	I-VI 2022
Prodaja kupcem	296.462	280.721	37.662	33.438			334.124	314.159
Prodaja med segmenti	40.368	34.616	4.381	4.110	-44.749	-38.726	0	0
Prihodki po segmentih skupaj	336.830	315.337	42.043	37.548	-44.749	-38.726	334.124	314.159
Drugi prihodki	3.183	1.505	206	897			3.389	2.402
Skupaj odhodki poslovanja	-272.392	-257.666	-28.873	-27.757			-301.265	-285.423
Dobiček iz poslovanja za posamezni segment	67.621	59.176	13.376	10.688	-44.749	-38.726	36.248	31.138
Finančni prihodki							641	813
Finančni odhodki							-8.334	-4.128
Dobiček pred obdavčitvijo							28.555	27.823
Davek iz dobička							-2.736	-2.468
Odloženi davki							-2.143	-1.988
Čisti dobiček poslovnega leta							23.676	23.367

Drugi podatki po segmentih	Slovenija		Druge države		Izločitve in prilagoditve*		Skupaj	
	30.06.2023	31.12.2022	30.06.2023	31.12.2022	30.06.2023	31.12.2022	30.06.2023	31.12.2022
Sredstva segmenta poročanja	1.309.280	1.314.368	137.900	138.163	-172.191	-177.193	1.274.989	1.275.338
Obveznosti segmenta poročanja	641.724	664.662	92.961	100.423	-95.015	-101.424	639.670	663.661

*Znesek iz medsebojnih razmerij med družbami, izločen iz konsolidiranih izkazov.

Prihodki po segmentih

v tisoč EUR	Slovenija		Druge države		Skupaj	
	I-VI 2023	I-VI 2022	I-VI 2023	I-VI 2022	I-VI 2023	I-VI 2022
Mobilni segment končni trg	103.384	99.632	23.871	21.256	127.255	120.888
Fiksni segment končni trg	94.166	93.136	10.158	10.478	104.324	103.614
- od tega IT storitve	15.891	14.350	142	152	16.033	14.502
Dodatne storitve	2.458	1.793	0	0	2.458	1.793
Veleprodajni trg	80.626	73.885	3.633	1.704	84.259	75.589
Drugi prihodki in trgovsko blago	15.828	12.275	0	0	15.828	12.275
Skupaj prihodki od prodaje	296.462	280.721	37.662	33.438	334.124	314.159

Prihodki od prodaje

Razčlenitev prihodkov od prodaje po skupinah storitev

v tisoč EUR	Skupina Telekom Slovenije		Telekom Slovenije	
	I - VI 2023	I - VI 2022	I - VI 2023	I - VI 2022
Mobilni segment končni trg	127.255	120.888	103.479	99.812
Fiksni segment končni trg	104.324	103.614	93.350	92.597
- od tega IT storitve	16.033	14.502	14.991	13.734
Dodatne storitve	2.458	1.793	2.523	1.793
Veleprodajni trg	84.259	75.589	81.908	74.728
Drugi prihodki in trgovsko blago	15.828	12.275	10.867	10.500
Skupaj prihodki od prodaje	334.124	314.159	292.127	279.430

v tisoč EUR	Skupina Telekom Slovenije		Telekom Slovenije	
	I - VI 2023	I - VI 2022	I - VI 2023	I - VI 2022
Prihodki od prodaje storitev	288.470	271.588	246.102	235.313
Prihodki od prodaje blaga	45.654	42.571	46.025	44.117
Skupaj prihodki od prodaje	334.124	314.159	292.127	279.430

Prihodki od prodaje v Skupini Telekom Slovenije so v obdobju I – VI 2023 znašali 334,1 milijona evrov, kar je za 20 mio več kot v enakem obdobju leta 2022.

Na mobilnem segmentu končni trg so prihodki višji predvsem zaradi višjih prihodkov naročnikov in višjih prihodkov od mobilnega trgovskega blaga v Telekomu Slovenije. V primerjavi z enakim obdobjem preteklega leta so se povišali tudi prihodki IPKO, predvsem zaradi višjega števila uporabnikov.

Na fiksnem segmentu končni trg so prihodki višji predvsem zaradi višje prodaje IT blaga in storitev v Telekomu Slovenije, navkljub upadu prihodkov klasične govorne telefonije, ki je posledica upadanja klasičnih priključkov ter nadomeščanja z mobilno in IP-telefonijo.

Med **dodatnimi storitvami** evidentiramo prihodke finančnih storitev, eZdravja in zavarovanj. Vsi prihodki v letu 2023 beležijo rast.

Rast beležimo tudi na prihodkih od **veleprodaje**.

Prihodki **na veleprodajnem trgu** so višji od doseženih v primerjalnem obdobju leta 2022 predvsem zaradi višjih prihodkov iz naslova domače veleprodaje.

Drugi prihodki in trgovsko blago so višji glede na dosežene v enakem obdobju leta 2022 zaradi višjih prihodkov slovenskih odvisnih družb na trgu ter višjih prihodkov iz naslova prodaje e-commerce v Telekom Slovenije.

Prihodki iz najemnin

Skupina Telekom Slovenije je v obdobju I – VI 2023 ustvarila za 6.505 tisoč evrov prihodkov iz najemnin, v enakem obdobju lanskega leta pa 5.267 tisoč evrov prihodkov iz najemnin.

Družba Telekom Slovenije je v tem obdobju ustvarila za 7.072 tisoč evrov prihodkov iz najemnin, v enakem obdobju lani pa 5.677 tisoč evrov prihodkov iz najemnin.

Stroški storitev

v tisoč EUR	Skupina Telekom Slovenije		Telekom Slovenije	
	I - VI 2023	I - VI 2022	I - VI 2023	I - VI 2022
Stroški telekomunikacijskih storitev	53.654	52.527	52.819	51.882
Stroški zakupi vodov, omrežij in platform	2.527	2.467	4.121	3.855
Stroški multimedijskih vsebin	4.804	4.789	4.457	4.476
Stroški storitev podizvajalcev	13.037	10.011	9.224	8.739
Stroški vzdrževanja opredmetenih osnovnih sredstev	10.007	10.234	10.020	10.206
Stroški drugih storitev	18.289	18.592	15.207	15.017
Skupaj stroški storitev	102.318	98.620	95.848	94.175

Stroški storitev v skupini so v obdobju I – VI 2023 v primerjavi z enakim obdobjem v letu 2022 višji za 3.698 tisoč evrov. Stroški telekomunikacijskih storitev so višji kot posledica višjih veleprodajnih prihodkov.

Stroški storitev podizvajalcev so višji predvsem zaradi višje prodaje IT storitev in blaga.

Stroški drugih storitev v skupini zajemajo predvsem stroške oglaševanja in sponzoriranja v višini 3.573 tisoč evrov (v I – VI 2022: 4.028 tisoč evrov), stroške intelektualnih in osebnih storitev v višini 2.790 tisoč evrov (v I - VI 2022: 3.190 tisoč evrov), stroške pridobivanja kupcev v višini 2.241 tisoč evrov (v I – VI 2022: 2.361 tisoč evrov), stroške zavarovalnih premij v višini 1.560 tisoč evrov (v I – VI 2022: 1.555 tisoč evrov) in stroške drugih storitev v višini 5.167 tisoč evrov (v I – VI 2022: 4.636 tisoč evrov).

Dobiček iz poslovanja (EBIT) in čisti dobiček

Skupina Telekom Slovenije

Dobiček iz poslovanja (EBIT) v višini 36.248 tisoč evrov je za 5.110 tisoč evrov višji od doseženega v enakem obdobju preteklega leta. Ob negativnem finančnem izidu v višini 7.693 tisoč evrov je bil dosežen čisti dobiček obdobja v višini 23.676 tisoč evrov.

Družba Telekom Slovenije

Dobiček iz poslovanja (EBIT) v višini 24.630 tisoč evrov je za 2.994 tisoč evrov višji od doseženega v enakem obdobju preteklega leta. Ob negativnem finančnem izidu v višini 4.630 tisoč evrov je bil dosežen čisti dobiček obdobja v višini 16.334 tisoč evrov.

Neopredmetena osnovna sredstva

Gibanje neopredmetenih sredstev Skupine Telekom Slovenije v obdobju I – VI 2023

v tisoč EUR	Dobro ime	Koncesije in licence	Stroški pridobitev pogodb s kupci	Računalniški programi	Druga neopredmetena sredstva	Neopredmetena sredstva v izgradnji	Skupaj
Nabavna vrednost							
Stanje 1. 1. 2023	49.737	421.678	21.142	253.952	67.620	13.262	827.391
Povečanja	0	0	0	0	1	37.171	37.172
Osnovna sredstva ustvarjena v skupini	0	0	0	0	0	701	701
Prenosi v uporabo	0	32.799	4.433	9.006	30	-46.268	0
Zmanjšanja	0	-10.635	0	-8.657	-46	-125	-19.463
Drugi prenosi*	0	260	0	-260	0	0	0
Stanje 30. 6. 2023	49.737	444.102	25.575	254.041	67.605	4.741	845.801
Popravek vrednosti							
Stanje 1. 1. 2023	46.019	293.491	10.267	222.667	50.328	267	623.039
Zmanjšanja	0	-8.023	0	-8.658	-46	0	-16.727
Drugi prenosi*	0	209	0	-209	0	0	0
Amortizacija	0	19.967	3.660	10.648	964	0	35.239
Stanje 30. 6. 2023	46.019	305.644	13.927	224.448	51.246	267	641.551
Neodpisana vrednost							
Stanje 1. 1. 2023	3.718	128.187	10.875	31.285	17.292	12.995	204.352
Stanje 30. 6. 2023	3.718	138.458	11.648	29.593	16.359	4.474	204.250

*V okviru drugih prenosov so zajeti prenosi med neopredmetenimi sredstvi in opredmetenimi osnovnimi sredstvi ter prenosi med skupinami sredstev.

Gibanje neopredmetenih sredstev Skupine Telekom Slovenije v letu 2022

v tisoč EUR	Dobro ime	Koncesije in licence	Stroški pridobitev pogodb s kupci	Računalniški programi	Druga neopredmetena sredstva	Neopredmetena sredstva v izgradnji	Skupaj
Nabavna vrednost							
Stanje 1. 1. 2022	49.737	430.342	20.518	303.079	67.366	12.795	883.837
Povečanja	0	20.031	0	0	2	34.959	54.992
Sredstva ustvarjena v skupini	0	0	0	0	0	1.558	1.558
Prenosi v uporabo	0	9.747	7.785	18.264	252	-36.048	0
Zmanjšanja	0	-38.442	-7.161	-67.434	0	-2	-113.039
Drugi prenosi*	0	0	0	43	0	0	43
Stanje 31.12.2022	49.737	421.678	21.142	253.952	67.620	13.262	827.391
Popravek vrednosti							
Stanje 1. 1. 2022	46.019	292.001	10.088	266.959	48.387	267	663.721
Zmanjšanja	0	-38.442	-7.161	-67.432	0	0	-113.035
Drugi prenosi*	0	0	0	-4	0	0	-4
Amortizacija	0	39.932	7.340	23.144	1.941	0	72.357
Stanje 31.12.2022	46.019	293.491	10.267	222.667	50.328	267	623.039
Neodpisana vrednost							
Stanje 1. 1. 2022	3.718	138.341	10.430	36.120	18.979	12.528	220.116
Stanje 31.12.2022	3.718	128.187	10.875	31.285	17.292	12.995	204.352

*V okviru drugih prenosov so zajeti prenosi med neopredmetenimi sredstvi in opredmetenimi osnovnimi sredstvi ter prenosi med skupinami sredstev.

Gibanje neopredmetenih sredstev družbe Telekom Slovenije v obdobju I – VI 2023

v tisoč EUR	Dobro ime	Koncesije in licence	Stroški pridobitev pogodb s kupci	Računalniški programi	Druge neopredmetena sredstva	Neopredmetena sredstva v izgradnji	Skupaj
Nabavna vrednost							
Stanje 1. 1. 2023	3.602	282.259	21.142	240.289	19.352	12.723	579.367
Povečanja	0	0	0	0	0	31.825	31.825
Sredstva ustvarjena v družbi	0	0	0	0	0	634	634
Prenosi v uporabo	0	27.858	4.433	8.398	30	-40.719	0
Zmanjšanja	0	-10.635	0	-8.658	-46	0	-19.339
Drugi prenosi*	0	260	0	-260	0	0	0
Stanje 30. 6. 2023	3.602	299.742	25.575	239.769	19.336	4.463	592.487
Popravek vrednosti							
Stanje 1. 1. 2023	0	190.312	10.267	206.980	16.549	0	424.108
Zmanjšanja	0	-8.023	0	-8.658	-46	0	-16.727
Drugi prenosi*	0	209	0	-209	0	0	0
Amortizacija	0	14.351	3.660	10.083	186	0	28.280
Stanje 30. 6. 2023	0	196.849	13.927	208.196	16.689	0	435.661
Neodpisana vrednost							
Stanje 1. 1. 2023	3.602	91.947	10.875	33.309	2.803	12.723	155.259
Stanje 30. 6. 2023	3.602	102.893	11.648	31.573	2.647	4.463	156.826

*V okviru drugih prenosov so zajeti prenosi med neopredmetenimi sredstvi in opredmetenimi osnovnimi sredstvi ter prenosi med skupinami sredstev.

Gibanje neopredmetenih sredstev družbe Telekom Slovenije v letu 2022

v tisoč EUR	Dobro ime	Koncesije in licence	Stroški pridobitev pogodb s kupci	Računalniški programi	Druge neopredmetena sredstva	Neopredmetena sredstva v izgradnji	Skupaj
Nabavna vrednost							
Stanje 1. 1. 2022	3.602	288.174	20.518	289.120	19.100	12.480	632.994
Povečanja	0	0	0	0	0	33.239	33.239
Sredstva ustvarjena v družbi	0	0	0	0	0	1.202	1.202
Prenosi v uporabo	0	8.712	7.785	17.447	252	-34.196	0
Zmanjšanja	0	-14.627	-7.161	-66.320	0	-2	-88.110
Drugi prenosi*	0	0	0	42	0	0	42
Stanje 31. 12. 2022	3.602	282.259	21.142	240.289	19.352	12.723	579.367
Popravek vrednosti							
Stanje 1. 1. 2022	0	175.120	10.088	251.371	16.164	0	452.743
Zmanjšanja	0	-14.628	-7.161	-66.318	0	0	-88.107
Drugi prenosi*	0	0	0	-5	0	0	-5
Amortizacija	0	29.820	7.340	21.932	385	0	59.477
Stanje 31. 12. 2022	0	190.312	10.267	206.980	16.549	0	424.108
Neodpisana vrednost							
Stanje 1. 1. 2022	3.602	113.054	10.430	37.749	2.936	12.480	180.251
Stanje 31. 12. 2022	3.602	91.947	10.875	33.309	2.803	12.723	155.259

*V okviru drugih prenosov so zajeti prenosi med neopredmetenimi sredstvi in opredmetenimi osnovnimi sredstvi ter prenosi med skupinami sredstev.

Pogodbene obveze za neopredmetena sredstva v skupini na 30. 6. 2023 znašajo 9.183 tisoč evrov, v družbi Telekom Slovenije pa 10.643 tisoč evrov.

Opredmetena osnovna sredstva

Gibanje opredmetenih osnovnih sredstev Skupine Telekom Slovenije v obdobju I – VI 2023

v tisoč EUR	Zemljišča, zgradbe in kabelska kanalizacija	Kabelsko omrežje	Telefonske centrale	Oprema za mobilno omrežje	Druga oprema	Sredstva v izgradnji	Drugo	Skupaj
Nabavna vrednost								
Stanje 1. 1. 2023	518.088	1.219.276	84.890	300.538	355.401	27.491	61	2.505.745
Razlika iz preračuna na predstavitevno valuto	0	-6	0	0	-3	0	0	-9
Povečanja	0	142	0	0	746	28.614	2	29.504
Osnovna sredstva ustvarjena v skupini	0	0	0	0	0	7.519	0	7.519
Prenosi v uporabo	7.449	14.133	403	3.087	15.839	-40.911	0	0
Zmanjšanja	-857	-597	-164	-162	-9.734	-27	0	-11.541
Drugi prenosi*	162	-161	-11	0	9	1	0	0
Stanje 30. 6. 2023	524.842	1.232.787	85.118	303.463	362.258	22.687	63	2.531.218
Popravek vrednosti								
Stanje 1. 1. 2023	229.415	971.670	79.481	253.252	281.036	11.390	0	1.826.244
Razlika iz preračuna na predstavitevno valuto	0	-2	0	0	-1	0	0	-3
Povečanja	25	0	0	0	2	0	0	27
Zmanjšanja	-792	-537	-154	-147	-8.018	0	0	-9.648
Amortizacija	6.740	11.271	908	5.620	14.747	0	0	39.286
Drugi prenosi*	15	-14	-10	0	9	0	0	0
Stanje 30. 6. 2023	235.403	982.388	80.225	258.725	287.775	11.390	0	1.855.906
Neodpisana vrednost								
Stanje 1. 1. 2023	288.673	247.606	5.409	47.286	74.365	16.101	61	679.501
Stanje 30. 6. 2023	289.439	250.399	4.893	44.738	74.483	11.297	63	675.312

*V okviru drugih prenosov so zajeti prenosi med neopredmetenimi sredstvi in opredmetenimi osnovnimi sredstvi, prenosi na naložbene nepremičnine ter prenosi med skupinami sredstev.

Gibanje opredmetenih osnovnih sredstev Skupine Telekom Slovenije v letu 2022

v tisoč EUR	Zemljišča, zgradbe in kabelska kanalizacija	Kabelsko omrežje	Telefonske centrale	Oprema za mobilno omrežje	Druga oprema	Sredstva v izgradnji	Drugo	Skupaj
Nabavna vrednost								
Stanje 1. 1. 2022	490.082	1.190.292	88.832	315.485	385.390	40.823	268	2.511.172
Razlika iz preračuna na predstavitevno valuto	0	2	0	0	0	0	0	2
Povečanja	104	2.907	0	0	1.205	78.396	-185	82.427
Osnovna sredstva ustvarjena v skupini	0	0	0	0	0	15.565	0	15.565
Prenosi v uporabo	29.243	28.475	1.260	12.520	35.409	-106.907	0	0
Zmanjšanja	-1.354	-2.319	-5.212	-27.461	-66.582	-302	0	-103.230
Drugi prenosi*	13	-81	10	-6	-21	-84	-22	-191
Stanje 31.12.2022	518.088	1.219.276	84.890	300.538	355.401	27.491	61	2.505.745
Popravek vrednosti								
Stanje 1. 1. 2022	216.747	951.360	82.613	266.825	315.178	11.390	0	1.844.113
Razlika iz preračuna na predstavitevno valuto	0	1	0	0	1	0	0	2
Povečanja	0	0	0	0	10	0	0	10
Zmanjšanja	-489	-2.057	-5.197	-27.387	-63.551	0	0	-98.681
Amortizacija	13.152	22.408	2.029	13.820	29.452	0	0	80.861
Drugi prenosi*	5	-42	36	-6	-54	0	0	-61
Stanje 31.12.2022	229.415	971.670	79.481	253.252	281.036	11.390	0	1.826.244
Neodpisana vrednost								
Stanje 1. 1. 2022	273.335	238.932	6.219	48.660	70.212	29.433	268	667.059
Stanje 31.12.2022	288.673	247.606	5.409	47.286	74.365	16.101	61	679.501

*V okviru drugih prenosov so zajeti prenosi med neopredmetenimi sredstvi in opredmetenimi osnovnimi sredstvi ter prenosi med skupinami sredstev.

Gibanje opredmetenih osnovnih sredstev družbe Telekom Slovenije v obdobju I – VI 2023

v tisoč EUR	Zemljišča, zgradbe in kabelska kanalizacija	Kabelsko omrežje	Telefonske centrale	Oprema za mobilno omrežje	Druga oprema	Sredstva v izgradnji	Skupaj
Nabavna vrednost							
Stanje 1. 1. 2023	488.699	1.139.346	83.665	185.472	337.505	20.541	2.255.228
Povečanja	0	0	0	0	0	23.545	23.545
Osnovna sredstva ustvarjena v družbi	0	0	0	0	0	2.319	2.319
Prenosi v uporabo	7.443	12.722	403	966	13.952	-35.486	0
Zmanjšanja	-837	-491	-164	-129	-8.008	0	-9.629
Drugi prenosi*	162	-161	-10	0	9	1	1
Stanje 30. 6. 2023	495.467	1.151.416	83.894	186.309	343.458	10.920	2.271.464
Popravek vrednosti							
Stanje 1. 1. 2023	220.231	921.561	78.259	159.497	270.748	0	1.650.296
Povečanja	25	0	0	0	2	0	27
Zmanjšanja	-780	-455	-154	-119	-6.336	0	-7.844
Amortizacija	6.476	9.279	904	3.532	13.336	0	33.527
Drugi prenosi*	15	-14	-10	0	9	0	0
Stanje 30. 6. 2023	225.967	930.371	78.999	162.910	277.759	0	1.676.006
Neodpisana vrednost							
Stanje 1. 1. 2023	268.468	217.785	5.406	25.975	66.757	20.541	604.932
Stanje 30. 6. 2023	269.500	221.045	4.895	23.399	65.699	10.920	595.458

*V okviru drugih prenosov so zajeti prenosi med neopredmetenimi sredstvi in opredmetenimi osnovnimi sredstvi, prenosi na naložbene nepremičnine ter prenosi med skupinami sredstev.

Gibanje opredmetenih osnovnih sredstev družbe Telekom Slovenije v letu 2022

v tisoč EUR	Zemljišča, zgradbe in kabelska kanalizacija	Kabelsko omrežje	Telefonske centrale	Oprema za mobilno omrežje	Druga oprema	Sredstva v izgradnji	Skupaj
Nabavna vrednost							
Stanje 1. 1. 2022	460.462	1.115.166	87.656	204.955	364.922	44.080	2.277.241
Povečanja	0	0	0	0	0	67.136	67.136
Osnovna sredstva, ustvarjena v družbi	0	0	0	0	0	4.313	4.313
Prenosi v uporabo	29.198	25.571	1.212	6.435	32.270	-94.686	0
Zmanjšanja	-974	-1.309	-5.212	-25.913	-59.709	-302	-93.419
Drugi prenosi*	13	-82	9	-5	22	0	-43
Stanje 31. 12. 2022	488.699	1.139.346	83.665	185.472	337.505	20.541	2.255.228
Popravek vrednosti							
Stanje 1. 1. 2022	208.124	904.603	81.397	177.141	301.265	0	1.672.530
Povečanja	0	0	0	0	8	0	8
Zmanjšanja	-522	-1.139	-5.197	-25.841	-56.829	0	-89.528
Amortizacija	12.624	18.139	2.025	8.202	26.293	0	67.283
Drugi prenosi*	5	-42	34	-5	11	0	3
Stanje 31. 12. 2022	220.231	921.561	78.259	159.497	270.748	0	1.650.296
Neodpisana vrednost							
Stanje 1. 1. 2022	252.338	210.563	6.259	27.814	63.657	44.080	604.711
Stanje 31. 12. 2022	268.468	217.785	5.406	25.975	66.757	20.541	604.932

*V okviru drugih prenosov so zajeti prenosi med neopredmetenimi sredstvi in opredmetenimi osnovnimi sredstvi ter prenosi med skupinami sredstev.

Pogodbene obveze za opredmetena osnovna sredstva v skupini na 30. 6. 2023 znašajo 8.194 tisoč evrov, v družbi Telekom Slovenije pa 18.242 tisoč evrov.

Sredstva v najemu

Gibanje sredstev v najemu Skupine Telekom Slovenije v obdobju I – VI 2023

v tisoč EUR	Bazne postaje - najem in služnost	Tehnološki prostori - najem in služnost	Najem prostorov in zemljišč	Vozila	Najem vodov	Drugo	Skupaj
Nabavna vrednost							
Stanje 1. 1. 2023	74.036	8.929	9.719	2.687	22.246	4.224	121.841
Spremembe pogodb	4.614	354	1.107	98	71	0	6.244
Prenos v uporabo - nove pogodbe	1.457	107	110	436	629	47	2.786
Zmanjšanja	-94	-29	0	0	-1	0	-124
Drugi prenosi	0	0	11	0	0	0	11
Stanje 30. 6. 2023	80.013	9.361	10.947	3.221	22.945	4.271	130.758
Popravek vrednosti							
Stanje 1. 1. 2023	27.749	3.338	5.922	1.220	6.364	1.829	46.422
Zmanjšanja	-35	-16	0	0	0	0	-51
Amortizacija	3.697	434	783	289	885	252	6.340
Stanje 30. 6. 2023	31.411	3.756	6.705	1.509	7.249	2.081	52.711
Neodpisana vrednost							
Stanje 1. 1. 2023	46.287	5.591	3.797	1.467	15.882	2.395	75.419
Stanje 30. 6. 2023	48.602	5.605	4.242	1.712	15.696	2.190	78.047

Gibanje sredstev v najemu Skupine Telekom Slovenije v letu 2022

v tisoč EUR	Bazne postaje - najem in služnost	Tehnološki prostori - najem in služnost	Najem prostorov in zemljišč	Vozila	Najem vodov	Drugo	Skupaj
Nabavna vrednost							
Stanje 1. 1. 2022	65.619	8.507	9.243	2.257	20.557	3.846	110.029
Razlika iz preračuna na predstavitveno valuto	0	0	0	0	-2	0	-2
Spremembe pogodb	5.986	392	592	-14	3.955	88	10.999
Prenos v uporabo - nove pogodbe	3.919	204	356	1.098	-2.172	290	3.695
Zmanjšanja	-1.488	-175	-472	-654	-109	0	-2.898
Drugi prenosi	0	1	0	0	17	0	18
Stanje 31. 12. 2022	74.036	8.929	9.719	2.687	22.246	4.224	121.841
Popravek vrednosti							
Stanje 1. 1. 2022	21.501	2.533	4.641	1.310	4.739	1.335	36.059
Zmanjšanja	-1.268	-89	-258	-652	-109	0	-2.376
Amortizacija	7.515	893	1.540	562	1.724	494	12.728
Drugi prenosi	0	0	0	0	11	0	11
Stanje 31. 12. 2022	27.748	3.337	5.923	1.220	6.365	1.829	46.422
Neodpisana vrednost							
Stanje 1. 1. 2022	44.118	5.974	4.602	947	15.818	2.511	73.970
Stanje 31. 12. 2022	46.288	5.592	3.796	1.467	15.881	2.395	75.419

Gibanje sredstev v najemu v družbi Telekom Slovenije v obdobju I – VI 2023

v tisoč EUR	Bazne postaje - najem in služnost	Tehnološki prostori - najem in služnost	Najem prostorov in zemljišč	Vozila	Najem vodov	Drugo	Skupaj
Nabavna vrednost							
Stanje 1. 1. 2023	60.695	7.994	4.054	2.456	44.461	633	120.293
Spremembe pogodb	2.113	274	2	98	-312	0	2.175
Prenos v uporabo - nove pogodbe	1.457	107	110	436	629	0	2.739
Zmanjšanja	-91	-27	0	0	0	0	-118
Stanje 30. 6. 2023	64.174	8.348	4.166	2.990	44.778	633	125.089
Popravek vrednosti							
Stanje 1. 1. 2023	21.882	2.884	2.100	1.063	13.759	478	42.167
Zmanjšanja	-34	-14	0	0	0	0	-48
Amortizacija	3.128	395	330	269	1.879	77	6.078
Stanje 30. 6. 2023	24.976	3.265	2.430	1.332	15.638	555	48.197
Neodpisana vrednost							
Stanje 1. 1. 2023	38.813	5.110	1.954	1.393	30.702	155	78.126
Stanje 30. 6. 2023	39.198	5.083	1.736	1.658	29.140	78	76.892

Gibanje sredstev v najemu v družbi Telekom Slovenije v letu 2022

v tisoč EUR	Bazne postaje – najem in služnost	Tehnološki prostori – najem in služnost	Najem prostorov in zemljišč	Vozila	Najem vodov	Drugo	Skupaj
Nabavna vrednost							
Stanje 1. 1. 2022	58.640	7.678	3.785	2.054	40.163	645	112.965
Spremembe pogodb	-485	322	41	-13	3.780	-12	3.633
Prenos v uporabo – nove pogodbe	3.919	164	339	1.039	627	0	6.088
Zmanjšanja	-1.379	-170	-111	-624	-109	0	-2.393
Stanje 31. 12. 2022	60.695	7.994	4.054	2.456	44.461	633	120.293
Popravek vrednosti							
Stanje 1. 1. 2022	16.933	2.188	1.638	1.163	10.054	321	32.298
Zmanjšanja	-1.170	-85	-110	-624	-110	0	-2.099
Amortizacija	6.119	781	572	524	3.815	157	11.968
Stanje 31. 12. 2022	21.882	2.884	2.100	1.063	13.759	478	42.167
Neodpisana vrednost							
Stanje 1. 1. 2022	41.706	5.490	2.147	891	30.109	324	80.667
Stanje 31. 12. 2022	38.813	5.110	1.954	1.393	30.702	155	78.126

V izkazu poslovnega izida Skupine Telekom Slovenije je bila v poročanem obdobju I – VI 2023 pripoznana amortizacija v višini 6.340 tisoč evrov in odhodki za obresti iz obveznosti iz najema v višini 1.194 tisoč evrov. V enakem obdobju lani je skupina pripoznala 6.451 tisoč evrov amortizacije in 1.094 tisoč evrov odhodkov za obresti.

V izkazu poslovnega izida družbe Telekom Slovenije je bila v poročanem obdobju I – VI 2023 pripoznana amortizacija v višini 6.078 tisoč evrov in odhodki za obresti iz obveznosti iz najema v višini 1.019 tisoč evrov. V enakem obdobju lani je družba pripoznala 6.015 tisoč evrov amortizacije in 1.094 tisoč evrov odhodkov za obresti.

Poslovne in druge terjatve

Med dolgoročnimi terjatvami skupina in družba izkazujeta terjatve iz prodaje blaga, katerih zapadlost je daljša od enega leta. Popravki vrednosti terjatev se nanašajo na pričakovane kreditne izgube. Analiza starosti terjatev je predstavljena v poglavju 7.3.

Kratkoročne poslovne in druge terjatve so se v primerjavi s stanjem konec leta 2022 povečale za 171 tisoč evrov v Skupini Telekom Slovenije in zmanjšale za 2.179 tisoč evrov v družbi Telekom Slovenije.

Finančne obveznosti za prejeta posojila in druge finančne obveznosti

Na 30. 6. 2023 finančne obveznosti v Skupini Telekom Slovenije znašajo 349.490 tisoč evrov, kar se nanaša na posojila in kredite v višini 349.488 tisoč evrov in 2 tisoč evrov na druge finančne obveznosti.

V družbi Telekom Slovenije so finančne obveznosti v višini 349.488 tisoč evrov in se v celoti nanašajo na posojila in kredite.

Obveznosti iz najemov

Obveznosti iz najemov v Skupini Telekom Slovenije na 30. 6. 2023 znašajo 72.873 tisoč evrov in so glede na konec leta 2022 višje za 2.928 tisoč evrov.

V družbi Telekom Slovenije na 30. 6. 2023 znašajo 72.516 tisoč evrov in so glede na konec leta 2022 nižje za 882 tisoč evrov.

Hierarhija poštene vrednosti

Glede na računovodske usmeritve in razčlenitve je v nekaterih primerih potrebna določitev poštene vrednosti tako finančnih kot nefinančnih sredstev in obveznosti. Skupina in družba za določanje poštenih vrednosti upoštevata naslednjo hierarhijo ravni določanja poštene vrednosti:

1. nivo: določanje poštene vrednosti neposredno s sklicevanjem na uradno objavljeno ceno na aktivnem trgu;
2. nivo: druge tehnike ugotavljanja poštene vrednosti na podlagi predpostavk s pomembnim vplivom na pošteno vrednost, ki so v skladu z opaznimi trenutnimi tržnimi transakcijami z istimi instrumenti, bodisi neposredno bodisi posredno;
3. nivo: druge tehnike ugotavljanja poštene vrednosti na podlagi predpostavk s pomembnim vplivom na pošteno vrednost, ki niso v skladu z opaznimi trenutnimi tržnimi transakcijami z istimi instrumenti.

Tabela vsebuje podatke o razvrstitvi v ravni hierarhije poštene vrednosti le za sredstva in finančne obveznosti, ki so merjene po poštenu vrednosti in za katere se poštena vrednost razkriva.

Knjigovodske in poštene vrednosti finančnih instrumentov Skupine Telekom Slovenije na 30. 6. 2023

v tisoč EUR	Knjigovodska vrednost	Poštena vrednost	1. nivo	2. nivo	3. nivo
Nekratkoročna finančna sredstva					
Naložbe v delnice in deleže vrednotene po poštenu vrednosti prek drugega vseobsegajočega donosa, ki kotirajo na trgu vrednostnih papirjev	2.198	2.198	2.198		
Naložbe v delnice in deleže vrednotene po poštenu vrednosti prek drugega vseobsegajočega donosa, ki ne kotirajo na trgu vrednostnih papirjev	284	284			284
Dana posojila	5	5		5	
Druga nekratkoročna finančna sredstva	16	16		16	
Poslovne terjatve	18.195	18.195		18.195	
Kratkoročna finančna sredstva					
Dana posojila	10	10		10	
Druga kratkoročna finančna sredstva	2	2		2	
Poslovne in druge terjatve	158.122	158.122		158.122	
Denar in denarni ustrezniki	27.200	27.200		27.200	
Nekratkoročne finančne obveznosti					
Prejeta posojila	221.658	221.658		221.658	
Druge obveznosti	12.586	12.586		12.586	
Kratkoročne finančne obveznosti					
Prejeta posojila	127.830	127.830		127.830	
Druge finančne obveznosti	2	2		2	
Poslovne obveznosti	98.033	98.033		98.033	

Knjigovodske in poštene vrednosti finančnih instrumentov Skupine Telekom Slovenije na 31. 12. 2022

v tisoč EUR	Knjigovodska vrednost	Poštena vrednost	1. nivo	2. nivo	3. nivo
Nekratkoročna finančna sredstva					
Naložbe v delnice in deleže vrednotene po poštenu vrednosti prek drugega vseobsegajočega donosa, ki kotirajo na trgu vrednostnih papirjev	2.139	2.139	2.139		
Naložbe v delnice in deleže vrednotene po poštenu vrednosti prek drugega vseobsegajočega donosa, ki ne kotirajo na trgu vrednostnih papirjev	284	284			284
Dana posojila	9	9		9	
Druga dolgoročna finančna sredstva	16	16		16	
Poslovne terjatve	19.251	19.251		19.251	
Kratkoročna finančna sredstva					
Dana posojila	16	16		16	
Druga kratkoročna finančna sredstva	802	802		802	
Poštena vrednost obrestne zamenjave	19	19		19	
Poslovne in druge terjatve	159.067	159.067		159.067	
Denar in denarni ustrezniki	37.382	37.382		37.382	
Dolgoročne finančne obveznosti					
Prejeta posojila	236.683	236.683		236.683	
Druge obveznosti	8.177	8.177		8.177	
Kratkoročne finančne obveznosti					
Prejeta posojila	132.757	132.757		132.757	
Druge finančne obveznosti	2	2		2	
Poslovne obveznosti	123.915	123.915		123.915	

Knjigovodske in poštene vrednosti finančnih instrumentov družbe Telekom Slovenije, na 30. 6. 2023

v tisoč EUR	Knjigovodska vrednost	Poštena vrednost	1. nivo	2. nivo	3. nivo
Nekratkoročna finančna sredstva					
Naložbe v delnice in deleže vrednotene po poštenu vrednosti prek drugega vseobsegajočega donosa, ki kotirajo na trgu vrednostnih papirjev	2.198	2.198	2.198		
Naložbe v delnice in deleže vrednotene po poštenu vrednosti prek drugega vseobsegajočega donosa, ki ne kotirajo na trgu vrednostnih papirjev	284	284			284
Dana posojila	36.365	36.365		36.365	
Poslovne terjatve	18.190	18.190		18.190	
Kratkoročna finančna sredstva					
Dana posojila	11.448	11.448		11.448	
Poslovne in druge terjatve	148.796	148.796		148.796	
Denar in denarni ustrezniki	17.406	17.406		17.406	
Nekratkoročne finančne obveznosti					
Prejeta posojila	221.658	221.658		221.658	
Poslovne obveznosti	12.180	12.180		12.180	
Kratkoročne finančne obveznosti					
Prejeta posojila	127.830	127.830		127.830	
Poslovne obveznosti	73.704	73.704		73.704	

Knjigovodske in poštene vrednosti finančnih instrumentov družbe Telekom Slovenije na dan 31. 12. 2022

	Knjigovodska vrednost	Poštena vrednost	1.nivo	2.nivo	3.nivo
Nekratkoročna finančna sredstva					
Naložbe v delnice in deleže vrednotene po poštenu vrednosti prek drugega vseobsegajočega donosa, ki kotirajo na trgu vrednostnih papirjev	2.139	2.139	2.139		
Naložbe v delnice in deleže vrednotene po poštenu vrednosti prek drugega vseobsegajočega donosa, ki ne kotirajo na trgu vrednostnih papirjev	284	284			284
Dana posojila	46.082	46.082		46.082	
Poslovne terjatve	19.246	19.246		19.246	
Kratkoročna finančna sredstva					
Dana posojila	11.496	11.496		11.496	
Poštena vrednost obrestne zamenjave	20	20		20	
Poslovne in druge terjatve	152.170	152.170		152.170	
Denar in denarni ustrezniki					
Prejeta posojila	236.683	236.683		236.683	
Poslovne obveznosti					
Prejeta posojila	132.757	132.757		132.757	
Poslovne obveznosti	99.300	99.300		99.300	

Poštene vrednosti v 2. in 3. nivoju hierarhije so bile ocenjene z uporabo tehnike vrednotenja diskontiranih denarnih tokov. Skupina in družba v poročanem obdobju nista imeli prehodov med nivoji poštene vrednosti.

Možne obveznosti iz naslova tožb

Telekom Slovenije je v obdobju I – III 2023 prejel kolektivno odškodninsko tožbo, ki jo je zoper družbo vložilo Vseslovensko združenje malih deležnikov (VZMD), in sicer zaradi vračila prikrajšanja v ocenjeni višini 122.689.762,25 EUR s pripadki. Vtoževani zahtevek naj bi predstavljal prikrajšanje, ki naj bi ga naročniki družbe utrpeli v obdobju od 1. januarja 2018 do 1. decembra 2022. Telekom Slovenije je v roku podal odgovor na tožbo glede obstoja pogojev za odobritev kolektivne odškodninske tožbe.

Možne obveznosti za dana jamstva

Skupina Telekom Slovenije je na 30. 6. 2023 zagotovila naslednja jamstva:

- za dobro opravljeno delo in za odpravo napak v višini 12.613 tisoč evrov (konec leta 2022: 11.507 tisoč evrov),
- druga jamstva v višini 640 tisoč evrov (konec leta 2022: 218 tisoč evrov).

Družba je na 30. 6. 2023 zagotovila naslednja jamstva:

- za dobro opravljeno delo in za odpravo napak v višini 9.238 tisoč evrov (konec leta 2022: 8.281 tisoč evrov),
- za zavarovanje obveznosti in druga jamstva v višini 54 tisoč evrov (konec leta 2022: 170 tisoč evrov).

Nobena od naštetih obveznosti ne izpolnjuje pogojev za pripoznanje med bilančne postavke, skupina pa iz tega naslova ne pričakuje materialnih posledic.

Posli s povezanimi strankami

Povezane stranke družbe so poleg Republike Slovenije kot večinskega lastnika družbe Telekom Slovenije še drugi delničarji, poslovodstvo, člani nadzornega sveta ter njihovi družinski člani.

Posli s fizičnimi osebami

Fizične osebe (člani uprave in člani nadzornega sveta) imajo na 30. 6. 2023 skupaj v lasti 1.178 delnic družbe Telekom Slovenije, kar predstavlja 0,01802-odstotni lastniški delež.

Posli z lastniki in njihovimi povezanimi družbami

Največji lastnik družbe Telekom Slovenije je Republika Slovenija, ki ima skupaj s Slovenskim državnim holdingom 66,79-odstotni lastniški delež v družbi Telekom Slovenije.

Z lastniki povezane družbe so tiste, v katerih imata Republika Slovenija in SDH skupno neposredno najmanj 20-odstotni lastniški delež. Seznam teh družb je objavljen na spletni strani SDH (<http://www.sdh.si/sl-si/upravljanje-nalozb/seznam-nalozb>).

Skupna vrednost poslov je prikazana v spodnji tabeli.

v tisoč EUR	Skupina Telekom Slovenije		Telekom Slovenije	
	30.06.2023	31.12.2022	30.06.2023	31.12.2022
Odprte poslovne terjatve	5.866	4.726	4.503	4.247
Odprte poslovne obveznosti	2.096	4.871	1.979	4.830
Obveznosti za DDV	6.156	3.706	6.159	3.695
Obveznosti za davek iz dobička	260	3.803	258	3.437
v tisoč EUR	I - VI 2023	I - VI 2022	I - VI 2023	I - VI 2022
Prihodki od prodaje	12.357	7.695	9.078	6.746
Stroški za nakup materiala in storitev	13.368	5.399	12.819	5.075
v tisoč EUR	I - VI 2023	I - VI 2022	I - VI 2023	I - VI 2022
Plačilo DDV	28.886	25.555	28.786	25.263
Plačilo DDPO	416	5.850	-112	5.213

Posli s podjetji v skupini

Družba Telekom Slovenije je imela s podjetji v skupini naslednje posle:

v tisoč EUR	30.06.2023	31.12.2022
Terjatve do podjetij v skupini		
Odvisne družbe - bruto znesek	4.659	4.015
Odvisne družbe - popravek vrednosti	-17	-17
Odvisne družbe - neto znesek	4.641	3.998
Posojila do podjetij v skupini		
Odvisne družbe - bruto znesek	47.798	57.553
Odvisne družbe - neto znesek	47.798	57.553
Obveznosti do podjetij v skupini		
Odvisne družbe	19.555	26.721
v tisoč EUR	I - VI 2023	I - VI 2022
Prihodki od prodaje v skupini	6.958	7.047
Nakup materiala in storitev v skupini	10.527	9.493

Dana posojila odvisnim družbam

v tisoč EUR	30.06.2023	31.12.2022
GVO, d.o.o.	3.001	2.993
TSmedia, d.o.o.	451	290
IPKO d.o.o.	32.500	42.649
SOLINE d.o.o.	2.000	1.275
SIOL d.o.o., Zagreb	386	458
SiOL d.o.o. Sarajevo	4.272	4.413
Siol BEOGRAD	76	151
INFRATEL, d.o.o.	2.459	2.453
SIOL Priština	2.654	2.871
Skupaj do povezanih družb	47.798	57.553

Vse transakcije med povezanimi osebami potekajo po tržnih pogojih.

Dogodki po datumu bilance

Dogodki po koncu poročevalskega obdobja so opisani v poslovnem delu poročila, in sicer v poglavju 6. Pomembnejši poslovni dogodki po datumu bilance stanja.

7.3. Finančni instrumenti in obvladovanje finančnih tveganj

Finančna tveganja, ki sta jim Skupina Telekom Slovenije in družba Telekom Slovenije pri svojem poslovanju najbolj izpostavljeni so kreditno tveganje, tveganje plačilne sposobnosti in obrestno tveganje. Izpostavljenost posameznim vrstam finančnih tveganj se redno presoja ter se na podlagi ocene potencialnih negativnih učinkov na finančno stabilnost in uspešnost izvajajo ustrezni ukrepi za njihovo obvladovanje.

Kreditno tveganje

Kreditno tveganje je tveganje finančne izgube, če naročnik ali pogodbeni stranka svojih obveznosti ne plača v celoti ali jih sploh ne poravnava.

Maksimalno izpostavljenost kreditnemu tveganju predstavlja knjigovodska vrednost finančnih sredstev.

v tisoč EUR	Skupina Telekom Slovenije		Telekom Slovenije	
	30.06.2023	31.12.2022	30.06.2023	31.12.2022
Dana posojila	15	25	47.813	57.578
Depoziti	2	802	0	20
Poslovne in druge terjatve	176.046	176.931	166.895	170.130
- Od tega terjatve do kupcev	170.772	170.406	162.594	164.768
Denar in denarni ustrezniki	27.200	37.382	17.405	19.573
SKUPAJ	203.263	215.140	232.113	247.301

Ključno kreditno tveganje skupine in družbe Telekom Slovenije izhaja predvsem iz neplačevanja obveznosti s strani naročnikov (maloprodaja) in s strani operaterjev (veleprodaja). Najvišjo izpostavljenost kreditnemu tveganju predstavljajo terjatve do kupcev. Te so 30. junija 2023 na ravni skupine znašale 170.772 tisoč evrov in so se v primerjavi s koncem leta 2022 povečale za 366 tisoč evrov. Večino poslovnih in drugih terjatev skupine predstavljajo terjatve Telekoma Slovenije. Večina terjatev je nezavarovanih. Skupina ima terjatve do velikega števila fizičnih in pravnih oseb. Največji kupci skupine so operaterji, pri katerih pa je promet praviloma obojestranski, kar zmanjšuje neto kreditno izpostavljenost. Ocenjujemo, da ni pomembne koncentracije kreditnega tveganja do posamezne stranke oziroma posamezne gospodarske panoge.

V družbah v skupini so uvedeni postopki upravljanja terjatev, ki obsegajo spremljanje bonitete poslovnih partnerjev, zavarovanje terjatev, spremljanje visokega prometa naročnikov in izterjavo. Izterjava se izvaja po vnaprej postavljenem terminskem načrtu (opominjanje in izklopi) ter prek specializiranih zunanjih izvajalcev. V Telekomu Slovenije je za sklenitev in spremembo naročniškega razmerja ter nakup blaga na odlog plačila potrebna predhodna avtorizacija posamezne stranke. Kot dodaten ukrep za obvladovanje kreditnega tveganja imajo večje družbe v skupini implementirane sisteme za preprečevanje zlorab (FMS – Fraud Management System), Telekom Slovenije, ki ima večino »postpaid« plačnikov, pa ima tudi bonitetni modul (CMS – Credit Management System).

Kreditno tveganje je zaradi uvedenih postopkov upravljanja terjatev ocenjeno kot obvladljivo.

Analiza zapadlosti terjatev na datum poročanja v Skupini Telekom Slovenije

v tisoč EUR	30.06.2023				31.12.2022			
	Bruto vrednosti	Pričakovan % kreditnih izgub	Popravek vrednosti	Neto vrednost	Bruto vrednosti	Pričakovan % kreditnih izgub	Popravek vrednosti	Neto vrednost
Skupaj terjatve do kupcev	190.469		-19.697	170.772	188.380		-17.974	170.406
Nezapadle terjatve do kupcev	157.976	0,5%	-792	157.184	155.985	0,5%	-714	155.271
Zapadle								
- do vključno 30 dni	7.404	4%	-275	7.129	8.565	4%	-316	8.249
- od vključno 31 do vključno 60 dni	2.745	11%	-297	2.448	2.990	11%	-318	2.672
- od vključno 61 do vključno 90 dni	779	16%	-123	656	1.365	16%	-212	1.153
- od vključno 91 do vključno 180 dni	2.340	45%	-1.043	1.297	2.078	45%	-941	1.137
- od vključno 181 do vključno 365 dni	3.119	54%	-1.675	1.444	2.297	55%	-1.265	1.032
- od vključno 366 dni do dveh let	5.810	92%	-5.361	449	5.484	84%	-4.605	879
- nad dve leti	7.272	98%	-7.107	165	6.484	100%	-6.472	12
- terjatve do kupcev v insolvenčnih postopkih	3.024	100%	-3.024	0	3.132	100%	-3.131	1
Skupaj zapadle terjatve do kupcev	32.493		-18.905	13.588	32.395		-17.260	15.135
Druge poslovne terjatve	5.274		0	5.274	6.525		0	6.525
Skupaj terjatve	195.743		-19.697	176.046	194.905	0	-17.974	176.931

Analiza zapadlosti terjatev na datum poročanja v družbi Telekom Slovenije

v tisoč EUR	30.06.2023				31.12.2022			
	Bruto vrednost	Pričakovan % kreditnih izgub	Popravek vrednosti	Neto vrednost	Bruto vrednost	Pričakovan % kreditnih izgub	Popravek vrednosti	Neto vrednost
Skupaj terjatve do kupcev	177.733		-15.139	162.594	178.525		-13.757	164.768
Nezapadle terjatve do kupcev	151.340	1%	-798	150.542	151.819	0,5%	-724	151.095
Zapadle								
- do vključno 30 dni	6.576	4%	-262	6.314	7.793	4%	-312	7.481
- od vključno 31 do vključno 60 dni	2.472	11%	-272	2.200	2.725	11%	-300	2.425
- od vključno 61 do vključno 90 dni	674	15%	-99	575	1.205	15%	-181	1.024
- od vključno 91 do vključno 180 dni	1.790	46%	-823	967	1.792	46%	-824	968
- od vključno 181 do vključno 365 dni	2.710	50%	-1.355	1.355	1.819	50%	-909	910
- od vključno 366 dni do dveh let	2.562	75%	-1.921	641	2.404	64%	-1.538	866
- nad dve leti	7.098	100%	-7.098	0	6.462	100%	-6.462	0
- terjatve do kupcev v insolvenčnih postopkih	2.511	100%	-2.511	0	2.506	100%	-2.507	-1
Skupaj zapadle terjatve do kupcev	26.393		-14.341	12.052	26.706		-13.033	13.673
Druge poslovne terjatve	4.301		0	4.301	5.362		0	5.362
Skupaj terjatve	182.034		-15.139	166.895	183.887		-13.757	170.130

Skupina Telekom Slovenije in Telekom Slovenije spremljata kreditna tveganja tudi v preostalih segmentih poslovanja. Denar na TRR se razporeja po načelih minimizacije tveganj in zasledovanja ustrezne razpršenosti po bankah, zato je tveganje koncentracije nizko. Kreditno tveganje je majhno, saj zaradi stabilnosti bančnega sistema in visoke likvidnosti bank ni večjega tveganja z vidika držanja denarnih sredstev na TRR. Za denar in denarne ustreznike zato pričakovane kreditne izgube niso evidentirane, saj so tudi glede na razpršenost denarnih sredstev po bankah ocenjene kot nepomembne.

Tveganju je skupina izpostavljena tudi pri terjatvah iz naslova posojil, danih zaposlencem, in pri naložbah v kratkoročne depozite. Tveganje je pri danih posojilih majhno, saj se njihova odplačila večinoma poravnajo ob izplačilu plač zaposlenim, pri depozitih pa se tveganje omejuje s spremljanjem bonitete posamezne banke. Za te naložbe pričakovane kreditne izgube niso evidentirane, saj so glede na višino sredstev ocenjene kot nepomembne.

Telekom Slovenije je kreditnemu tveganju izpostavljen pri terjatvah iz posojil, danih odvisnim družbam. Družba v 1. polletju leta 2023 iz tega naslova popravka vrednosti ni oblikovala. Družba redno spremlja in nadzoruje poslovanje odvisnih družb ter njihovo sposobnost vračila posojil, s čimer omejuje kreditno tveganje iz tega naslova.

Roki zapadlosti danih posojil

v tisoč EUR	Skupina Telekom Slovenije		Telekom Slovenije	
	30.06.2023	31.12.2022	30.06.2023	31.12.2022
Zapadle	0	0	0	0
Nezapadle:	15	25	47.813	57.578
- v manj kot 3 mesecih	4	7	5.520	3.212
- od 3 do 12 mesecev	6	10	5.928	8.284
- od 1 do 2 let	4	6	27.850	14.332
- od 2 do 5 let	1	2	4.750	27.560
- več kot 5 let	0	0	3.765	4.190
Skupaj	15	25	47.813	57.578

Tveganje plačilne sposobnosti

Skupina Telekom Slovenije tekoče poravnava svoje obveznosti. Plačilna sposobnost skupine je rezultat aktivnega načrtovanja in uravnavanja denarnih tokov, zagotavljanja ustrezne ročnosti ter razpršitve finančnega dolga, financiranja v okviru skupine, optimiziranja obratnega kapitala in denarnih sredstev. Likvidnostno tveganje na ravni skupine se obvladuje v obvladujoči družbi, ki načrtuje in spremlja potrebe po finančnih sredstvih odvisnih družb ter jim zagotavlja potrebne finančne vire.

Glavnina finančnih obveznosti skupine se nanaša na dve dolgoročni sindicirani posojili v skupni višini 250 milijonov evrov, dolgoročno posojilo pri Evropski investicijski banki v višini 100 milijonov evrov ter na obveznosti iz najema v višini 72,9 milijona evrov na ravni skupine oziroma 72,5 milijona evrov na ravni družbe. Skupina in družba redno odplačujeta svoje obveznosti iz financiranja.

Družba Telekom Slovenije je v 1. polletju leta 2023 vrnila skupaj 20,1 milijona evrov dolgoročnih posojil.

Skupina oziroma družba Telekom Slovenije ima za namen zagotavljanja kratkoročne likvidnosti pri bankah odprte kratkoročne kreditne linije, ki se obnavljajo glede na predvidene potrebe. Skupna likvidnostna rezerva v obliki odobrenih, neizkoriščenih kratkoročnih revolving linij in limitov pri bankah je na dan 31. junij 2023 znašala 57 milijonov evrov.

Zapadlost obveznosti Skupine Telekom Slovenije na 30. 06. 2023 in 31. 12. 2022 na podlagi pogodbenih, nediskontiranih plačil

v tisoč EUR	Nezapadle					Skupaj	Knjigovodska vrednost obveznosti
	Do 3 mesece	Od 3 do 12 mesecev	Od 1 do 2 let	Od 2 do 5 let	Nad 5 let		
30.06.2023							
Posojila in krediti	802	139.783	38.700	158.017	55.482	392.784	350.033
Druge finančne obveznosti	0	2	0	0	0	2	2
Obveznosti do dobaviteljev in druge poslovne obveznosti	63.572	34.460	10.623	1.659	6.056	116.370	116.370
Finančne obveznosti iz najemov	5.434	7.032	11.275	23.596	41.820	89.157	72.873
Skupaj	69.808	181.277	60.598	183.272	103.358	598.313	539.278
31.12.2022							
Posojila in krediti	8.505	137.413	37.817	96.473	132.639	412.847	370.087
Druge finančne obveznosti	2	0	0	0	0	2	2
Obveznosti do dobaviteljev in druge poslovne obveznosti	89.528	34.387	3.669	443	4.065	132.092	132.092
Finančne obveznosti iz najemov	5.541	6.695	12.046	23.504	37.206	84.992	69.945
Skupaj	103.576	178.495	53.532	120.420	173.910	629.933	572.126

Zapadlost obveznosti družbe Telekom Slovenije na dan 30. 06. 2023 in 31. 12. 2022 na podlagi pogodbenih, nediskontiranih plačil

v tisoč EUR	Nezapadle					Skupaj	Knjigovodska vrednost obveznosti
	Do 3 mesece	Od 3 do 12 mesecev	Od 1 do 2 let	Od 2 do 5 let	Nad 5 let		
30.06.2023							
Posojila in krediti	802	139.783	38.700	158.017	55.482	392.784	350.033
Obveznosti do dobaviteljev in druge poslovne obveznosti	58.218	15.487	10.359	1.661	160	85.885	85.885
Finančne obveznosti iz najemov	6.080	8.701	9.620	25.603	36.050	86.054	72.515
Skupaj	65.100	163.971	58.679	185.281	91.692	564.723	508.433
31.12.2022							
Posojila in krediti	8.505	137.413	37.817	96.473	132.639	412.847	370.087
Obveznosti do dobaviteljev in druge poslovne obveznosti	87.396	11.905	3.278	443	125	103.147	103.147
Finančne obveznosti iz najemov	6.194	8.195	10.211	26.011	36.394	87.005	73.398
Skupaj	102.095	157.513	51.306	122.927	169.158	602.999	546.632

Obrestno tveganje

Obrestno tveganje je tveganje negativnega vpliva spremembe tržnih obrestnih mer na poslovanje skupine. Izpostavljenost obrestnemu tveganju skupine in družbe na 30. junij 2023 izhaja iz potencialne spremembe referenčne obrestne mere Euribor.

V strukturi finančnih obveznosti skupine in družbe¹ na dan 30. junij 2023 predstavljajo obveznosti iz prejetih posojil, ki se obrestujejo po spremenljivih obrestnih merah, vezanih na 6-mesečni Euribor, 71-odstotni delež. Preostale obveznosti izhajajo iz dolgoročnih posojil obrestovanih po fiksni obrestni meri.

Z namenom delnega varovanja obrestne izpostavljenosti iz dolgoročnega sindiciranega posojila, je imela skupina oziroma družba sklenjeno obrestno zamenjavo v višini 50% ene od skupno treh tranš posojila, katera je zapadla v plačilo 31.3.2023. Z zavarovanjem obrestne izpostavljenosti prek uporabe obrestne zamenjave (IRS swap) je skupina oziroma družba deloma varovala prihodnje denarne tokove pred tveganjem porasta obrestne mere.

Izpostavljenost obrestnemu tveganju

v tisoč EUR	Skupina Telekom Slovenije		Telekom Slovenije	
	30.06.2023	31.12.2022	30.06.2023	31.12.2022
Finančni instrumenti po variabilni obrestni meri				
Finančne obveznosti	249.560	265.824	249.560	265.824
Neto finančne obveznosti	249.560	265.824	249.560	265.824

V tabelo niso vključeni neobrestovani finančni instrumenti in instrumenti, obrestovani po fiksni obrestni meri, saj niso izpostavljeni obrestnemu tveganju.

Analiza občutljivosti

V okviru analize občutljivosti je prikazan vpliv spremembe referenčne obrestne mere EURIBOR na poslovni izid pred obdavčitvijo skupine in družbe na dan poročanja.

Tabela obrestnega tveganja

1-6 2023	Zvišanje/znižanje obrestne mere	Učinek na poslovni izid pred obdavčitvijo v tisoč EUR	
		Skupina Telekom Slovenije	Telekom Slovenije, d.d.
EURO	+100 bt	-2.496*	-2.496*
EURO	-100 bt	2.496*	2.496*

2022	Zvišanje/znižanje obrestne mere	Učinek na poslovni izid pred obdavčitvijo v tisoč EUR	
		Skupina Telekom Slovenije	Telekom Slovenije, d.d.
EURO	+100 bt	-2.526*	-2.526*
EURO	-100 bt	2.658*	2.658*

*Izračun velja za obdobje prihodnjih 12 mesecev.

Vrednosti obrestne mere EURIBOR

EURIBOR	Vrednost na 30. 06. 2023	Vrednost na 31. 12. 2022	Sprememba (v odstotnih točkah)
6-mesečni	3,900	2,693	1,207

¹ Upoštevano stanje glavnice dolgoročnih posojil

Upravljanje kapitala

Cilji upravljanja kapitala skupine in družbe so kapitalska ustreznost ter posledično dolgoročna plačilna sposobnost in finančna stabilnost, s čimer se skuša zagotoviti čim boljše kreditna boniteta za financiranje poslovanja ter nadaljnjega razvoja skupine in družbe, s tem pa tudi doseganje čim višje vrednosti za delničarje.

V skupini in družbi se gibanje kapitala spremlja z uporabo kazalnika neto finančne zadolženosti v kapitalu in kazalnika deleža kapitala v bilančni vsoti. V okviru neto finančnih obveznosti skupina vključuje prejeta posojila in druge finančne obveznosti, znižane za znesek kratkoročnih finančnih naložb in denarnih sredstev z denarnimi ustrezniki. Pri sprejemanju odločitev o upravljanju kapitala skupina sledi tudi finančnim zavezam iz posojilnih pogodb.

v tisoč EUR	Skupina Telekom Slovenije		Telekom Slovenije	
	30.6.2023	31.12.2022	30.06.2023	31.12.2022
Prejeta posojila in druge finančne obveznosti	422.363	439.387	422.004	442.838
Manj kratkoročne finančne naložbe in denarna sredstva s kratkoročnimi depoziti	-27.212	-38.219	-28.853	-31.089
Neto obveznosti	395.151	401.168	393.151	411.749
Kapital	635.319	611.677	622.635	606.233
Bilančna vsota	1.274.989	1.275.338	1.208.930	1.223.290
Neto dolg v kapitalu	62,2%	65,6%	63,1%	67,9%
Kapital v bilančni vsoti	49,8%	48,0%	51,5%	49,6%