



Nerevidirano  
poročilo o poslovanju  
**Skupine Telekom Slovenije in  
družbe Telekom Slovenije, d. d.,**  
za obdobje od januarja do junija 2021

## Kazalo

<b>1. UVODNO POJASNILO .....</b>	<b>1</b>
1.1. Izjava o odgovornosti uprave .....	1
<b>2. VIZIJA, POSLANSTVO IN VREDNOTE SKUPINE TELEKOM SLOVENIJE.....</b>	<b>2</b>
2.1. Vizija, poslanstvo in vrednote.....	2
2.2. Ključni strateški cilji .....	3
<b>3. SKUPINA TELEKOM SLOVENIJE .....</b>	<b>5</b>
3.1. Trgi in družbe Skupine Telekom Slovenije .....	5
3.2. Poudarki poslovanja .....	6
3.3. Ključni kazalniki poslovanja Skupine Telekom Slovenije .....	7
3.4. Pregled poslovanja po družbah in ključnih trgih.....	7
3.5. Lastniška struktura in trgovanje z delnicami .....	10
3.6. Trg in tržni deleži na ključnih storitvenih segmentih.....	13
3.7. Obvladovanje tveganj.....	14
<b>4. UPRAVLJANJE DRUŽBE .....</b>	<b>17</b>
<b>5. POMEMBNEJŠI POSLOVNI DOGODKI OD JANUARJA DO JUNIJA 2021 .....</b>	<b>19</b>
<b>6. POMEMBNEJŠI DOGODKI PO DATUMU BILANCE STANJA .....</b>	<b>22</b>
<b>7. ZGOŠČENO MEDLETNO RAČUNOVODSKO POROČILO SKUPINE TELEKOM SLOVENIJE IN DRUŽBE TELEKOM SLOVENIJE, D. D., ZA OBDOBJE OD JANUARJA DO JUNIJA 2021 .....</b>	<b>23</b>
7.1. Zgoščeni medletni računovodski izkazi Skupine Telekom Slovenije in družbe Telekom Slovenije, d. d.....	24
7.2. Pojasnila k medletnim računovodskim izkazom Skupine Telekom Slovenije in družbe Telekom Slovenije, d. d.....	32
7.3. Obvladovanje finančnih tveganj .....	48

Ljubljana, 28. julij 2021

# 1. UVODNO POJASNILO

Na podlagi zakonskih določil in Pravil Ljubljanske borze družba Telekom Slovenije, d. d., (v nadaljevanju Telekom Slovenije) s sedežem v Ljubljani, Cigaletova ulica 15, objavlja Nerevidirano poročilo o poslovanju Skupine Telekom Slovenije in družbe Telekom Slovenije, d. d., za obdobje od januarja do junija 2021.

Zgoščeni medletni izkazi za obdobje, ki se je končalo 30. junija 2021, so pripravljene v skladu z MRS 34, Medletno računovodsko poročanje, in jih je potrebno brati v povezavi z letnimi računovodskimi izkazi, pripravljenimi za poslovno leto, ki se je končalo 31. decembra 2020. Računovodski izkazi za obdobje od januarja do junija 2021 so nerevidirani.

Nadzorni svet Telekoma Slovenije je nerevidirano poročilo o poslovanju Skupine Telekom Slovenije in družbe Telekom Slovenije za omenjeno obdobje obravnaval na seji 28. julija 2021.

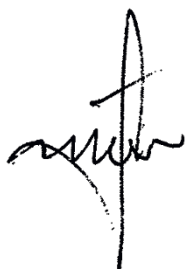
Vse pomembnejše spremembe podatkov, ki jih vsebuje prospekt za borzno kotacijo, Telekom Slovenije redno objavlja na spletnem portalu Ljubljanske borze SEOnet in na spletnih straneh družbe [www.telekom.si](http://www.telekom.si).

Nerevidirano poročilo o poslovanju za obdobje od januarja do junija 2021 je dostopno tudi na spletnih straneh družbe [www.telekom.si](http://www.telekom.si).

## 1.1. Izjava o odgovornosti uprave

Člani uprave Telekoma Slovenije, odgovorni za sestavo nerevidiranega poročila Skupine Telekom Slovenije in družbe Telekom Slovenije za obdobje od januarja do junija 2021, zagotavljamo:

- da je nerevidirano poročilo Skupine Telekom Slovenije in družbe Telekom Slovenije po našem najboljšem vedenju sestavljeno in objavljeno skladno z veljavno zakonodajo in Mednarodnimi standardi računovodskega poročanja, kot jih je sprejela EU;
- da so zgoščeni medletni izkazi za obdobje, ki se je končalo 30. junija 2021, pripravljene v skladu z MRS 34, Medletno računovodsko poročanje, in jih je potrebno brati v povezavi z letnimi računovodskimi izkazi, pripravljenimi za poslovno leto, ki se je končalo 31. decembra 2020;
- da so bile pri izdelavi zgoščenih računovodskih izkazov dosledno uporabljene izbrane računovodske usmeritve in razkrite njihove morebitne spremembe, da so računovodske ocene pripravljene pošteno in premišljeno ter v skladu z načeli previdnosti in dobrega gospodarjenja in ob predpostavki nadaljevanja poslovanja Skupine Telekom Slovenije in družbe Telekom Slovenije v prihodnosti;
- da je v vmesno poslovno poročilo vključen pošten prikaz informacij o pomembnih poslih s povezanimi osebami skladno s predpisi.



Cvetko Sršen,  
predsednik uprave



Tomaž Jontes,  
podpredsednik  
uprave



dr. Mitja Štular,  
član uprave



Barbara Galičič  
Drakslar,  
članica uprave



Špela Fortin,  
članica uprave –  
delavska direktorica

## 2. VIZIJA, POSLANSTVO IN VREDNOTE SKUPINE TELEKOM SLOVENIJE

### 2.1. Vizija, poslanstvo in vrednote





## 2.2. Ključni strateški cilji

Strategija za obdobje 2021-2025 je temeljni korporativni dokument, v katerem je skozi poslanstvo, vizijo, vrednote in strateške cilje opredeljen prihodnji razvoj ter strateške usmeritve Skupine Telekom Slovenije. Skupina Telekom Slovenije v letu 2021 zastavljeno strategijo izvaja skladno s sprejetimi strateškimi smernicami, strateški poslovni načrt pa vsako leto posodoblja glede na razmere v panogi in svetu.

### Strateški cilji Skupine Telekom Slovenije



#### Vodilni v uporabniški izkušnji

Vodilna uporabniška izkušnja temelji na najboljšem, najzanesljivejšem in največjem omrežju, ustvarjamo pa jo skladno z najsodobnejšimi trendi in spreminjajočimi se navadami uporabnikov. Z odlično uporabniško izkušnjo dosegamo kratkoročne poslovne cilje in krepimo svoj dolgoročni strateški položaj – ostati prva izbira uporabnikov. Ključni pri tem so digitalna odličnost, zagotavljanje varnosti, brezstično poslovanje ter dinamično prilagajanje potrebam in navadam uporabnikov komunikacijskih storitev.



#### Digitalizacija poslovanja

Pospešena digitalizacija prek optimizacije in avtomatizacije procesov izboljšuje učinkovitost poslovanja, zato bo tudi v prihodnje sestavni del poslovnih aktivnosti za zagotavljanje konkurenčnosti Skupine Telekom Slovenije.



#### Rast IKT-storitev

Rast IKT-storitev in rešitev temelji na obstoječem vrhunskem omrežju LTE/4G in priložnostih, ki jih prinaša peta generacija mobilnih omrežij 5G. 5G bo med drugim omogočil razvoj pametne industrije in pametnih mest, pa tudi uvedbo navideznih namenskih omrežij, kar bo omogočilo nadaljnjo digitalizacijo različnih vertikal, kot so energetika, transport, logistika, industrija, pametna mesta, zdravstvo ter zaščita in reševanje (javna varnost). Skupina Telekom Slovenije bo na tej podlagi zagotavljala digitalizacijo družbe kot celote. Rast bomo dosegali z organsko rastjo in konsolidacijo slovenskega IKT-trga.



#### Ohranjanje ravni prihodkov iz osnovne dejavnosti v Sloveniji

Trg osnovne telekomunikacijske dejavnosti v Sloveniji stagnira, Telekom Slovenije pa je še pod dodatnim pritiskom regulatornih organov. Prihodke bomo ohranjali s pospešeno digitalizacijo in razvojem digitalnih storitev, nadaljnjim razvojem omrežja, razvojem storitev, ki temeljijo na tehnologiji 5G, uspešnim sodelovanjem z regulatorji ter predvsem z najboljšo uporabniško izkušnjo.



#### Konsolidacija na posameznih trgih

Na evropskem trgu telekomunikacij po eni strani prihaja do intenzivne konsolidacije panoge in združevanja operaterjev, spreminja se portfelj storitev, hkrati pa na IKT-trg vstopa nova konkurenca, ki bo dodatno vplivala na poslovanje operaterjev. Aktivnosti konsolidacije Telekoma Slovenije bodo osredotočene na pridobivanje novih kompetenc ter vstop na nove trge in nova področja.



#### Optimalna kadrovska struktura

V Skupini Telekom Slovenije bomo še naprej zagotavljali optimalno število zaposlenih glede na potrebe delovnih procesov posameznih družb. Kadrovsko strukturo optimiziramo s strateškim načrtovanjem potreb po kadrih ter ustrezno organiziranostjo in sistemizacijo delovnih mest. Znamko delodajalca nadgrajujemo z učinkovitim sistemom nagrajevanja, z razvojem znanj in kompetenc.



### Finančna stabilnost

Izvajamo aktivnosti, ki omogočajo učinkovito uravnavanje likvidnosti in visoko stopnjo finančne stabilnosti. Zagotavljamo dolgoročno optimalno stopnjo zadolženosti, pri kateri je vrednost podjetja največja.



### Odgovorni do okolja in družbe

Dejavno prepoznavamo priložnosti, v katerih lahko s svojim znanjem, finančnimi sredstvi in drugimi viri prispevamo k razvoju družbenega in gospodarskega okolja, v katerem delujemo. V poslovanje, izdelke, storitve in vsebine vgrajujemo načela trajnostnega razvoja ter odgovorno upravljamo tudi ekonomske, družbene in okolijske vplive svojega delovanja.

### Ključni cilji Skupine Telekom Slovenije za leto 2021

Poslovni prihodki	653,0 milijona evrov
EBITDA	210,6 milijona evrov
Čisti dobiček	30,8 milijona evrov
Investicije	203,7 milijona evrov

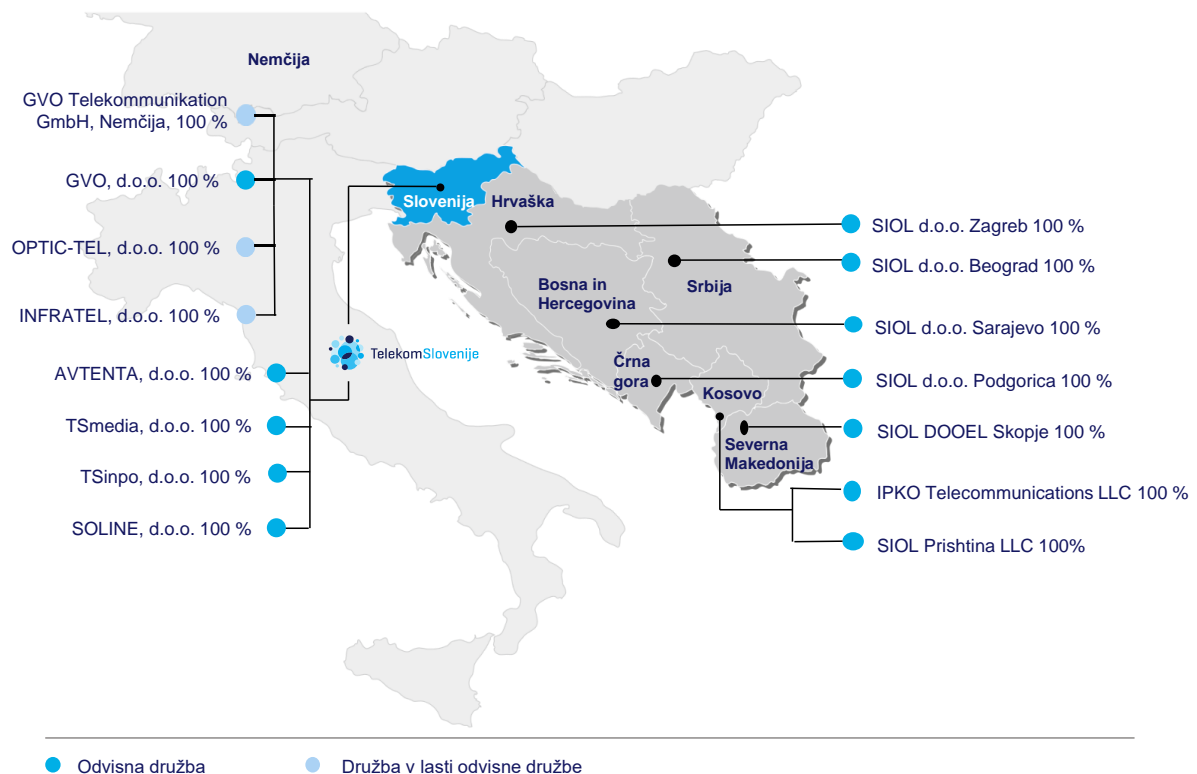
## 3. SKUPINA TELEKOM SLOVENIJE

### 3.1. Trgi in družbe Skupine Telekom Slovenije

Skupino Telekom Slovenije sestavljajo obvladujoča družba Telekom Slovenije in njene odvisne družbe. Sestavo Skupine Telekom Slovenije skupaj z lastniškimi deleži na 30. junij 2021 prikazujemo v spodnji sliki.

Podrobneje je sestava predstavljena na spletni strani <https://www.telekom.si/o-podjetju/skupina-telekom-slovenije/odvisne-druzbe>.

#### Stanje na 30. 6. 2021



#### Spremembe v Skupini Telekom Slovenije v letu 2021:

Od januarja do junija 2021 ni bilo sprememb.

Telekom Slovenije je ustanovitelj Ustanove Srčni sklad, ki je namenjena pomoči otrokom zaposlenih v slovenskih družbah Skupine Telekom Slovenije, ki so ostali brez enega od staršev ali ki so huje bolni. Sredstva v Ustanovo Srčni sklad primarno prispevajo zaposleni v slovenskih družbah Skupine Telekom Slovenije.

## 3.2. Poudarki poslovanja

### Skupina Telekom Slovenije je v obdobju od januarja do junija 2021 dosegla naslednje rezultate:

- Skupina Telekom Slovenije je v obdobju od januarja do junija leta 2021 ustvarila 319,5 milijona evrov poslovnih prihodkov, kar je za 2 % manj od doseženih v primerljivem obdobju leta 2020.
- Prihodki od prodaje so dosegli 317,6 milijona evrov, kar je odstotek pod doseženimi v prvem polletju leta 2020. V letu 2021 na prihodke od prodaje vpliva pandemija COVID-19, in sicer zaradi nižjih prihodkov iz naslova gostovanja uporabnikov v omrežjih tujih operaterjev in gostovanja tujih uporabnikov v naših mobilnih omrežjih. Največji vpliv na nižje prihodke so imele IT licence, ki na drugi strani vplivajo tudi na nižje stroške, prihodki pa se zmanjšujejo tudi zaradi optimizacije naročnikov, ki imajo v mesečno naročnino vključeno večje količine storitev; že nekaj let se zmanjšujejo tudi prihodki klasične telefonije. V primerjavi z enakim obdobjem preteklega leta so se povišali prihodki od prodaje v družbi IPKO.
- Poslovni odhodki Skupine Telekom Slovenije so znašali 290,3 milijona evrov, kar je za 3 % manj kot v primerljivem obdobju leta 2020.
- Dobiček iz poslovanja (EBIT) je v obdobju od januarja do junija 2021 dosegel 29,3 milijona evrov, kar je enako, kot v primerljivem obdobju preteklega leta. Ob upoštevanju enkratnih dogodkov v letu 2020 bi bil EBIT v letu 2021 za 26 % višji glede na primerljivo obdobje preteklega leta.
- Dobiček iz poslovanja pred obrestmi, amortizacijo in davki (EBITDA) je na ravni Skupine Telekom Slovenije dosegel 113,7 milijona evrov, kar je za 1 % več, kot v primerljivem obdobju leta 2020. Ob upoštevanju enkratnih dogodkov v letu 2020 bi bil EBITDA v letu 2021 za 6 % višji glede na primerljivo obdobje preteklega leta. EBITDA marža na ravni skupine predstavlja 35,8-odstotni delež v prihodkih od prodaje.
- Po obračunu davka iz dobička z odloženimi davki je Skupina Telekom Slovenije prvo polletje leta 2021 zaključila s čistim dobičkom v višini 21,3 milijona evrov, kar je za 6,5 milijona evrov več, kot v enakem obdobju leta 2020. Ob upoštevanju enkratnih dogodkov v letu 2020 bi bil čisti dobiček v letu 2021 za 22 % višji glede na primerljivo obdobje preteklega leta.
- Ne glede na izzive, povezane s pandemijo COVID-19, je Skupina Telekom Slovenije finančno stabilna, ob tem pa glede na razmere na trgu svoje poslovne aktivnosti prilagaja spremenjenim okoliščinam ter skrbno spremlja in ocenjuje tveganja na področju dobavnih verig, kreditnega tveganja, delovanja sistemov in dobičkonosnosti posameznih storitev ter sprejema ustrezne ukrepe.



### 3.3. Ključni kazalniki poslovanja Skupine Telekom Slovenije

Ključni kazalniki poslovanja Skupine Telekom Slovenije, skladni z računovodskim poročilom:

v tisoč EUR / v %	Skupina Telekom Slovenije			Telekom Slovenije		
	I - VI 2021/ 30.6.2021	I - VI 2020 / 31.12.2020	Indeks 21/20	I - VI 2021/ 30.6.2021	I - VI 2020 / 31.12.2020	Indeks 21/20
Prihodki od prodaje	317.564	321.751	99	287.270	296.311	97
Drugi prihodki iz poslovanja	1.950	5.453	36	806	4.203	19
Poslovni prihodki skupaj	319.514	327.204	98	288.076	300.514	96
EBITDA	113.675	112.882	101	94.042	96.012	98
EBITDA marža = EBITDA / prihodki od prodaje	35,8%	35,1%	102	32,7%	32,4%	101
EBIT	29.288	29.305	100	23.726	28.173	84
Donosnost prodaje = EBIT / prihodki od prodaje	9,2%	9,1%	101	8,3%	9,5%	87
Čisti dobiček iz delujočega poslovanja	21.332	23.466	91	28.451	15.246	187
Izguba iz ustavljenega poslovanja	0	-8.633	-	0	-	-
Čisti poslovni izid poslovnega obdobja	21.332	14.833	144	28.451	15.246	187
Sredstva	1.271.525	1.227.839	104	1.261.894	1.226.566	103
Kapital	582.875	590.484	99	605.268	605.784	100
Razmerje med kapitalom in sredstvi (Equity Ratio)	45,8%	48,1%	95	48,0%	49,4%	97
Neto finančni dolg	444.414	378.377	117	448.014	390.067	115

Skupina Telekom Slovenije za prikaz rezultatov poslovanja uporablja tudi alternativna merila uspešnosti (APM), kot jih opredeljuje ESMA.

Čisti dobiček primerjalnega obdobja je razdeljen na dobiček/izgubo iz delujočega in ustavljenega poslovanja. Več v Računovodskem poročilu.

### 3.4. Pregled poslovanja po družbah in ključnih trgih

#### Poslovni prihodki

v tisoč EUR	I - VI 2021	I - VI 2020	Indeks 21/20
Telekom Slovenije	288.076	300.514	96
Druge družbe v Sloveniji	38.044	40.906	93
IPKO – Kosovo	31.482	26.406	119
Druge družbe v tujini	1.955	1.844	106
<b>Skupaj – nekonsolidirano</b>	<b>359.557</b>	<b>369.670</b>	<b>97</b>
Izločitve in prilagoditve	-40.043	-42.466	-
<b>Skupina Telekom Slovenije</b>	<b>319.514</b>	<b>327.204</b>	<b>98</b>

## EBITDA – dobiček iz poslovanja pred obrestmi, amortizacijo in davki

v tisoč EUR	I - VI 2021	I - VI 2020	Indeks 21/20
Telekom Slovenije	94.042	96.012	98
Druge družbe v Sloveniji	4.184	3.771	111
IPKO – Kosovo	17.369	13.017	133
Druge družbe v tujini	1.384	1.268	109
<b>Skupaj – nekonsolidirano</b>	<b>116.979</b>	<b>114.068</b>	<b>103</b>
Izločitve in prilagoditve	-3.304	-1.186	-
<b>Skupina Telekom Slovenije</b>	<b>113.675</b>	<b>112.882</b>	<b>101</b>

## EBIT – dobiček iz poslovanja

v tisoč EUR	I - VI 2021	I - VI 2020	Indeks 21/20
Telekom Slovenije	23.726	28.173	84
Druge družbe v Sloveniji	1.654	1.145	144
IPKO – Kosovo	4.748	-1.134	-
Druge družbe v tujini	324	197	164
<b>Skupaj – nekonsolidirano</b>	<b>30.452</b>	<b>28.382</b>	<b>107</b>
Izločitve in prilagoditve	-1.164	923	-
<b>Skupina Telekom Slovenije</b>	<b>29.288</b>	<b>29.305</b>	<b>100</b>

## Čisti poslovni izid

v tisoč EUR	I - VI 2021	I - VI 2020	Indeks 21/20
Telekom Slovenije	28.451	15.246	187
Druge družbe v Sloveniji	1.243	697	178
IPKO – Kosovo	3.384	-2.487	-
Druge družbe v tujini	133	-30	-
Izločitve in prilagoditve	-11.878	10.040	-
<b>Čisti dobiček iz delujočega podjetja</b>	<b>21.332</b>	<b>23.466</b>	<b>91</b>
Izguba iz ustavljenega podjetja	0	-8.633	-
<b>Skupina Telekom Slovenije</b>	<b>21.332</b>	<b>14.833</b>	<b>144</b>

## Naložbe

v tisoč EUR	I - VI 2021	I - VI 2020	Indeks 21/20
Telekom Slovenije*	119.374	83.836	142
Druge družbe v Sloveniji	1.044	1.211	86
IPKO – Kosovo	3.798	2.554	149
Druge družbe v tujini	823	112	735
Izločitve in prilagoditve	-709	-2.941	-
<b>Skupina Telekom Slovenije</b>	<b>124.331</b>	<b>84.772</b>	<b>147</b>

\*Vključena pridobitev radiofrekvenčnega spektra v višini 52,1 mio evrov v 700 MHz FDD pasu, 700 MHz SDL pasu, 1500 MHz pasu, 2100 MHz pasu, 3600 MHz pasu in 26 GHz pasu.

## Zaposleni

Število zaposlenih po stanju na dan	30.6.2021	31.12.2020	Indeks 21/20
Telekom Slovenije	2.162	2.165	100
Druge družbe v Sloveniji	706	699	101
IPKO – Kosovo	528	528	100
<b>Skupina Telekom Slovenije</b>	<b>3.396</b>	<b>3.392</b>	<b>100</b>

## PRIKLJUČKI IN STORITVE SKUPINE TELEKOM SLOVENIJE PO VRSTAH IN TRGIH

### Širokopasovni priključki

Stanje na dan	30.6.2021	31.12.2020	Indeks 21/20
<i>Slovenija - maloprodajni</i>	199.613	201.420	99
<i>Slovenija - veleprodajni</i>	164.170	160.323	102
Slovenija skupaj	363.783	361.743	101
Kosovo - maloprodajni	104.756	102.515	102
<b>Skupina Telekom Slovenije</b>	<b>468.539</b>	<b>464.258</b>	<b>101</b>

### Mobilna telefonija

Stanje na dan	30.6.2021	31.12.2020	Indeks 21/20
<i>Slovenija, mobilna telefonija - maloprodajni</i>	954.932	965.867	99
<i>Slovenija, mobilna telefonija - veleprodajni</i>	143.572	132.861	108
Slovenija skupaj	1.098.504	1.098.728	100
Kosovo - maloprodajni	801.930	775.148	103
<b>Skupina Telekom Slovenije</b>	<b>1.900.434</b>	<b>1.873.876</b>	<b>101</b>

### Fiksna telefonija in VoIP storitve

Stanje na dan	30.6.2021	31.12.2020	Indeks 21/20
<i>Slovenija - klasična fiksna govorna telefonija</i>	294.842	302.867	97
<i>Slovenija - VoIP</i>	181.464	183.174	99
Slovenija skupaj	476.306	486.041	98
Kosovo - VoIP	35.114	35.027	100
<b>Skupina Telekom Slovenije</b>	<b>511.420</b>	<b>521.068</b>	<b>98</b>

### 3.5. Lastniška struktura in trgovanje z delnicami

#### Osnovni podatki o delnici družbe Telekom Slovenije na 30. 6. 2021

Osnovni podatki o delnici	
Oznaka	TLSG
Kotacija	Prva kotacija Ljubljanske borze
Osnovni kapital (v EUR)	272.720.664,33
Število navadnih imenskih kosovnih delnic	6.535.478
Število lastnih delnic	30.000
Število delničarjev na 30. 6. 2021	8.714

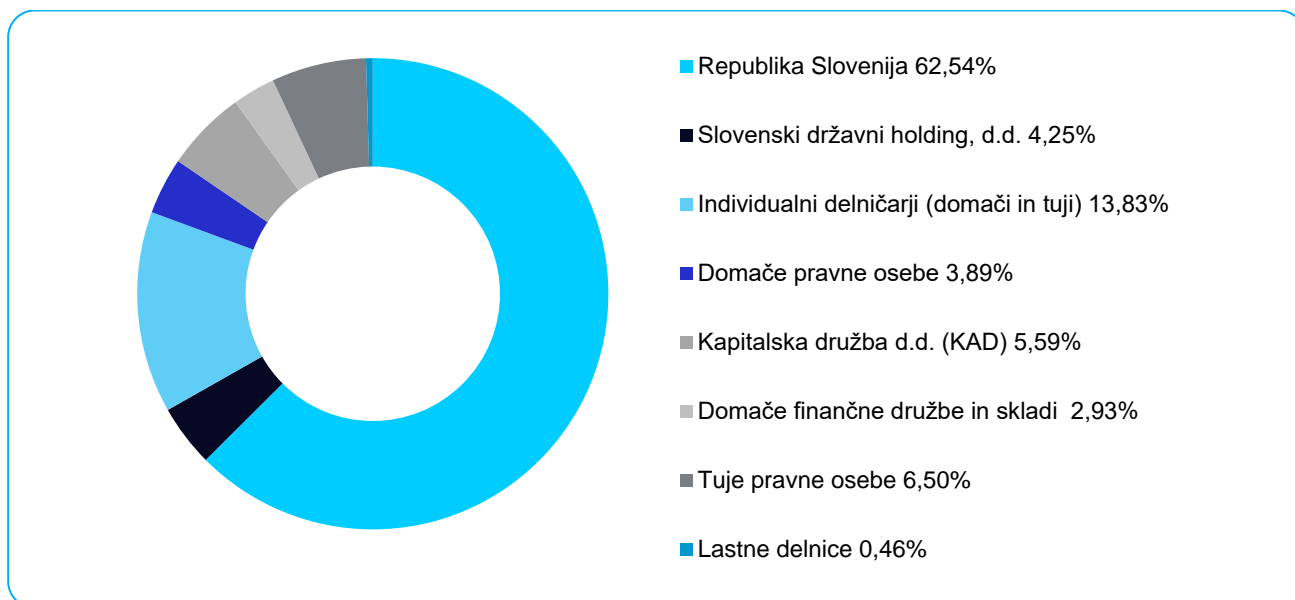
#### Lastniška struktura in največji delničarji na 30. 6. 2021

Telekom Slovenije je imel 30. junija 2021 8.714 delničarjev, kar je 151 delničarjev manj, kot ob koncu leta 2020.

V lastniški strukturi s 93,3-odstotnim deležem prevladujejo domači lastniki. Največji lastnik družbe je Republika Slovenija skupaj s Kapitalsko družbo, Slovenskim državnim holdingom ter Prvim pokojninskim skladom Modre zavarovalnice in njegovim kritnim skladom. V neposrednem in posrednem lastništvu države je 73,36 % delnic družbe.

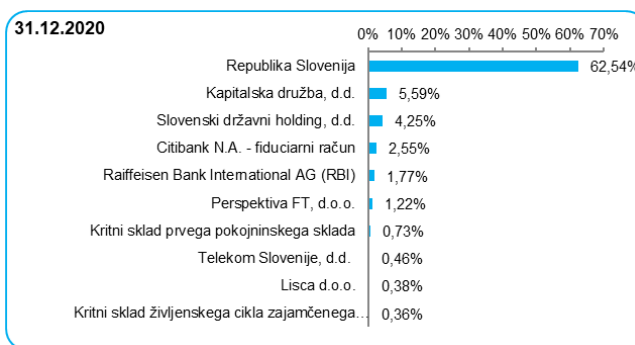
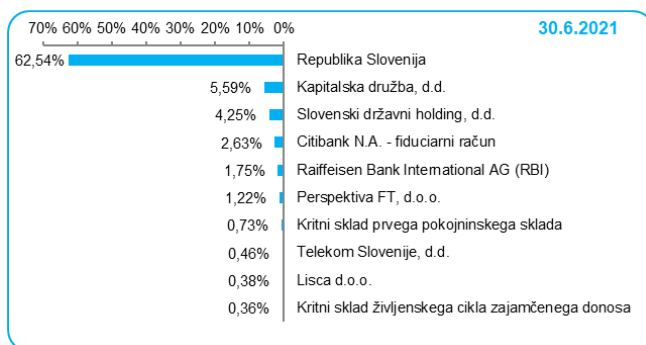
Individualni delničarji v lastniški strukturi predstavljajo drugo največjo kategorijo lastnikov; njihov delež se je v prvem polletju 2021 povečal. Lastniški delež so prav tako povečale tuje pravne osebe, znižale pa so ga domače pravne osebe ter finančne družbe in skladi. Deleži državnih lastnikov se niso spremenili.

#### Lastniška struktura na 30. 6. 2021



#### 10 največjih delničarjev na 30. 6. 2021

Koncentracija lastništva, merjena z lastniškim deležem desetih največjih delničarjev, je na 30. junij 2021 znašala 79,91 % in se je glede na konec leta 2020 povečala za 0,06 odstotnih točk. Pri tem se vrstni red največjih desetih lastnikov ni spremenil.



## Delnice v lasti članov uprave in nadzornega sveta Telekoma Slovenije

Člani uprave in nadzornega sveta so imeli 30. junija 2021 skupaj v lasti 724 delnic TLGS.

Ime in priimek	Funkcija	Število delnic	Delež v kapitalu v %
<b>Uprava</b>			
dr. Mitja Štular	član uprave	470	0,00719
<b>Nadzorni svet</b>			
Marko Kerin	član nadzornega sveta	2	0,00003
Drago Kijevčanin	namestnik predsednika nadzornega sveta	212	0,00324
Dušan Pišek	član nadzornega sveta	36	0,00055
Jana Žižek Kuhar	članica nadzornega sveta	4	0,00006
<b>Skupaj uprava in nadzorni svet</b>		<b>724</b>	<b>0,01108</b>

Pri trgovanju predstavnikov družbe z njenimi delnicami in pri obveščanju o tovrstnih transakcijah v Telekomu Slovenije sledimo veljavni zakonodaji in Pravilniku o omejitvi trgovanja z delnicami Telekoma Slovenije.

## Gibanje vrednosti delnice Telekoma Slovenije

Delnica Telekoma Slovenije kotira v prvi kotaciji Ljubljanske borze z oznako TLGS. Delnica je vključena v borzni indeks SBITOP, v katerem je od 21. junija 2021 po opravljeni četrtletni reviziji sestave in parametrov indeksa SBITOP predstavljala 5,83-odstotni delež njegove sestave. Prav tako je delnica vključena v indeks SBITOP TR, slovenski »blue chip« indeks celotne donosnosti, ki je bil uveden s 3. maja 2021 in ki v svojem izračunu poleg tržnih tečajev upošteva tudi potrjene dividende. Od 19. junija 2019 je delnica TLGS vključena tudi v delniški indeks ADRIAprime, skupni indeks izbranih družb prvih kotacij Ljubljanske borze in Zagrebške borze. Tudi ta predstavlja indeks celotne donosnosti, ki poleg gibanja tečajev delnic upošteva dividendno donosnost.

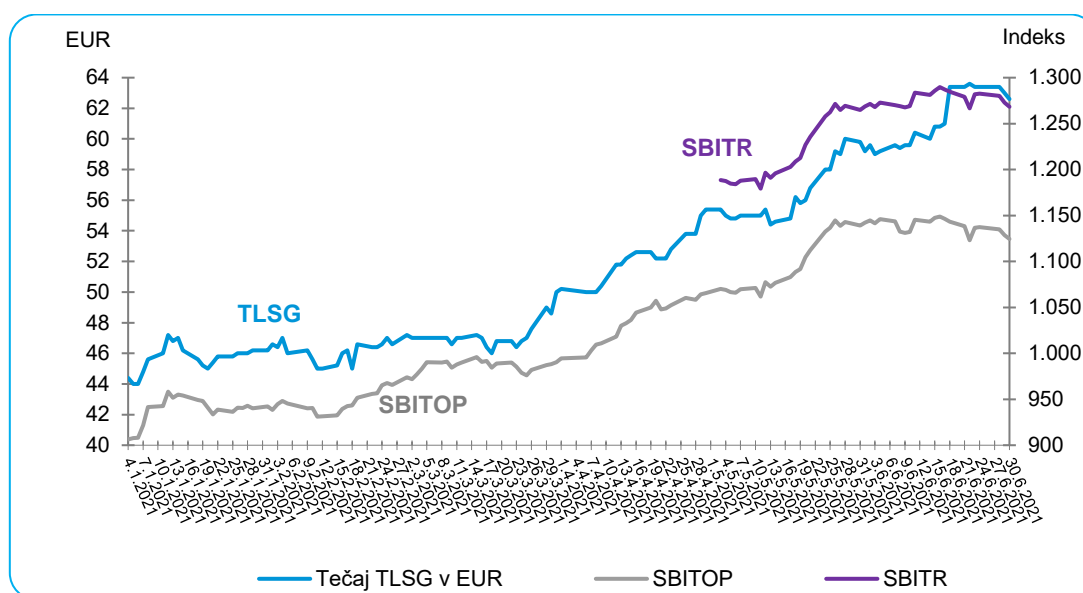
Na zadnji trgovanjski dan v juniju 2021 je zaključni tečaj delnice TLGS znašal 62,60 evrov. Tečaj delnice je v prvem polletju zabeležil rast vrednosti za 43,6 %, medtem ko se je indeks SBITOP, ki nudi informacijo o gibanju cen najbolj likvidnih in največjih delnic na borzi, v enakem obdobju zvišal za 24,9 %. Tržna kapitalizacija Telekoma Slovenije je na zadnji trgovanjski dan v juniju znašala 409,12 milijona evrov. V prvi polovici leta 2021 je bil z delnico Telekoma Slovenije ustvarjen promet v višini 5,95 milijona evrov, kar je v celotnem borznem prometu z delnicami predstavljalo 2,7-odstotni delež.



## Statistika trgovanja s TLSG na Ljubljanski borzi v obdobju

Zaključni tečaj v EUR	I – VI 2021	I – VI 2020
Najvišji dnevni	63,60	59,60
Najnižji dnevni	44,00	41,00
Povprečni	51,49	50,28
Promet v tisoč EUR	I – VI 2021	I – VI 2020
Skupni v obdobju	5.948,74	9.094,28
Najvišji dnevni	374,47	379,22
Najnižji dnevni	0,27	0,18
Povprečni	48,36	73,94

## Primerjava gibanja tečaja TLSG z gibanjem indeksa SBITOP in gibanje prometa delnic TLSG



Vir: Ljubljanska borza, arhivski podatki.

## Ključni kazalniki o delnici

	30. 6. 2021 / I – VI 2021	30. 6. 2020/ I – VI 2020
Zaključni tečaj na zadnji trgovalni dan v obdobju v EUR	62,60	47,00
Knjigovodska vrednost delnice v EUR <sup>1</sup>	89,19	90,35
Razmerje tržna/knjigovodska vrednost delnice	0,70	-
Čisti dobiček na delnico <sup>2</sup> v EUR	3,28	2,28
Kapitalska donosnost delnice v obdobju v % <sup>3</sup>	43,58	-13,60

Opombe:

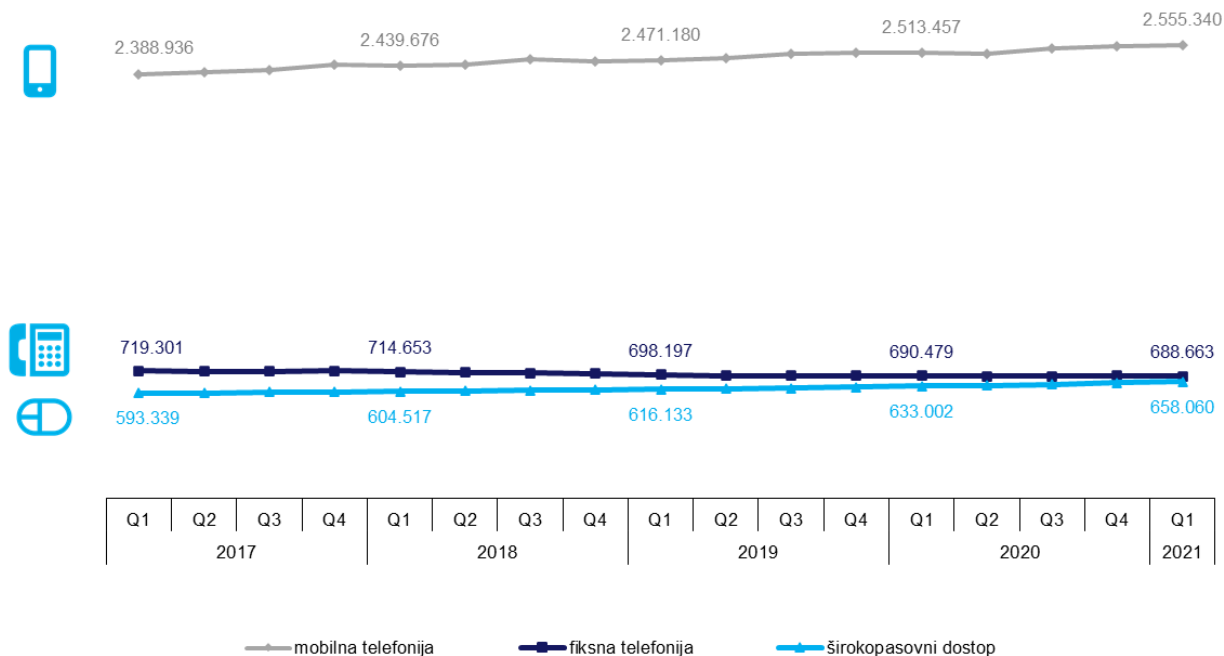
<sup>1</sup> Knjigovodska vrednost delnice je izračunana kot razmerje med knjigovodsko vrednostjo kapitala Skupine Telekom Slovenije na zadnji dan obdobja in številom izdanih navadnih delnic. Primerljivi podatki bilance stanja so na dan 31. 12. 2020.

<sup>2</sup> Čisti dobiček na delnico je izračunan kot razmerje med čistim poslovnim izidom Skupine Telekom Slovenije v obravnavanem obdobju in povprečnim številom izdanih navadnih delnic brez lastnih delnic.

<sup>3</sup> Kapitalska donosnost delnice je izračunana kot: (tečaj na zadnji trgovalni dan v obdobju – tečaj na zadnji trgovalni dan v predhodnem letu) / tečaj na zadnji trgovalni dan v predhodnem letu).

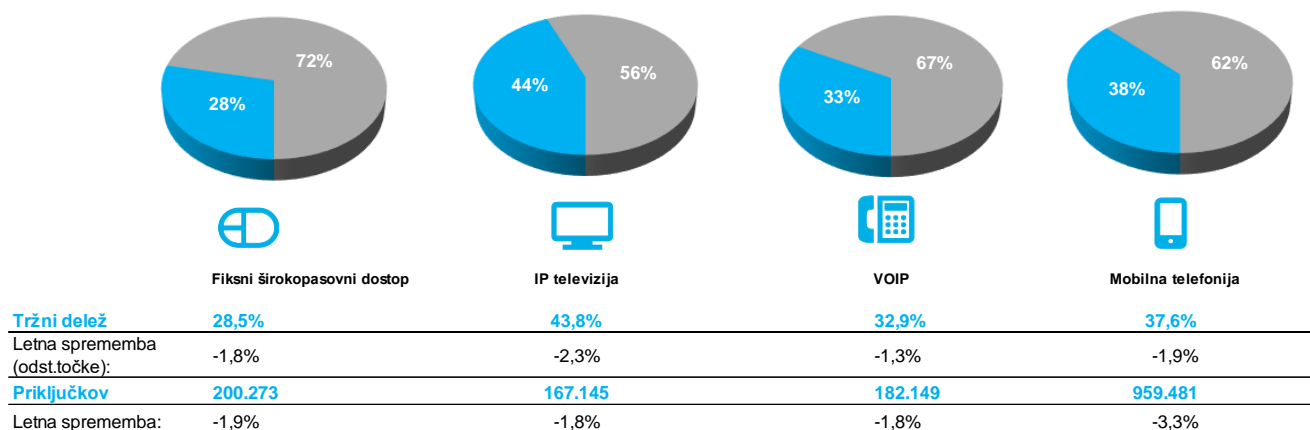
### 3.6. Trg in tržni deleži na ključnih storitvenih segmentih

Gibanje števila priključkov na trgu elektronskih komunikacij v Sloveniji



Vir: Statistični urad Republike Slovenije, Elektronske komunikacije, prvo četrletje 2021, junij 2021.

Tržni deleži Telekoma Slovenije v prvem četrletju 2021 v ključnih segmentih



Vir: AKOS: Portal eAnalitik, junij 2021; interni podatki Telekoma Slovenije.

## 3.7. Obvladovanje tveganj

V nadaljevanju so predstavljena ključna tveganja po družbah v Skupini Telekom Slovenije.

### TELEKOM SLOVENIJE

#### Strateška tveganja

- Telekom Slovenije se na trgu spopada s konkurenco, regulatornimi vplivi, cenovno občutljivimi uporabniki in selitvijo govornega prometa na OTT platforme. Uporabniki zahtevajo visoko kakovost in vedno večji obseg storitev za nizko ceno. Slovenski trg je zasičen, kar omogoča malo manevrskega prostora za pridobivanje novih uporabnikov. Obvladovanje tovrstnih tveganj zahteva stalno izvajanje aktivnosti za zagotavljanje konkurenčnosti, obvladovanje regulatornih ukrepov, ciljno usmerjen in aktiven nastop na trgu, zagotavljanje visoke kakovosti in razpoložljivosti storitev, stalno prilagajanje poslovnih rešitev in prilagajanje ponudbe ter nenehno uvajanje novosti za posamezne skupine in segmente uporabnikov. Poudarek je na digitalizaciji in hitrem odzivnem času do uporabnikov.

#### Finančna tveganja

Telekom Slovenije redno spremlja dinamiko finančnega okolja, ki se odraža v različnih vrstah tveganj, ki jim je družba izpostavljena pri poslovanju. Družba aktivno spremlja likvidnostno, kreditno in valutno tveganje ter tveganje spremembe obrestne mere, z različnimi modeli obvladovanja finančnih tveganj ter obrestnim ščitenjem pa izvaja ukrepe za znižanje izpostavljenosti posameznim vrstam tveganj.

- Likvidnostno tveganje se obvladuje z rednim uravnavanjem in načrtovanjem denarnih tokov, in sicer z optimizacijo obratnega kapitala, zagotavljanjem ustrezne ročnosti finančnega dolga in financiranjem v okviru skupine. Družba denarni tok uravnava z likvidnostno rezervo v obliki kratkoročnih (revolving) kreditnih linij. V začetku junija je družba s podpisom posojilne pogodbe uspešno zaključila postopek za pridobitev dolgoročnega posojila, s katerim je poplačala v juniju zapadlo izdajo obveznic, del posojila pa bo namenjen ostalim investicijskim vlaganjem. Pri upravljanju likvidnosti družba ohranja konservativen pristop ter zagotavlja čim bolj optimalno strukturo financiranja. Pozorno spremlja gospodarsko situacijo in poslovne dejavnike, vključno z dinamiko prejetih plačil.
- Kreditno tveganje Telekom Slovenije obvladuje z aktivnim spremljanjem poslovanja kupcev in njihovih bonitetnih ocen ter omejitvijo največjih dovoljenih dopustnih izpostavljenosti. Pred

tveganji poslabšanja finančnega položaja kupcev se dodatno ščiti s kreditnimi zavarovanji in rednim spremljanjem njihove ustreznosti. Del systemskega orodja obvladovanja kreditnega tveganja je tudi spremljanje poravnavanja pogodbenih obveznosti in aktivna izterjava zapadlega dolga.

- Tveganje spremembe obrestne mere se varuje tudi s sklenjeno obrestno zamenjavo. Na ravni Telekoma Slovenije ima fiksno oziroma varovano obrestno mero 46,70 % obrestovanega finančnega dolga.
- Kreditno tveganje, ki se nanaša na terjatve z naslova posojil, danih odvisnim družbam, Telekom Slovenije obvladuje z različnimi instrumenti zavarovanj v posojilnih pogodbah, hkrati pa redno spremlja in nadzoruje poslovanje in likvidnost odvisnih družb

#### Regulatorna tveganja in tveganja skladnosti poslovanja

- Telekom Slovenije pri svojem poslovanju spoštuje tako veljavno zakonodajo kot odločbe ter vidike sektorske regulacije in drugih pristojnih organov. Regulatorna tveganja obvladuje z organizacijskimi in procesnimi ukrepi pri poslovanju, s konstruktivnim dialogom in podajanjem mnenj, pripomb in predlogov v postopkih javne obravnave osnutkov splošnih in konkretnih aktov regulatorja ter z vlaganjem pravnih sredstev zoper izdane regulatorne odločbe, kadar je to utemeljeno.
- V pripravi je predlog novega Zakona o elektronskih komunikacijah (ZEKom-2), ki bo implementiral Evropski zakonik o elektronskih komunikacijah (EECC). Telekom Slovenije v postopku sodeluje s konstruktivnimi in strokovnimi predlogi, pripravil je tudi pripombe in predloge na predlog zakona. Na evropskem nivoju je v javnem posvetovanju zakonski sveženj o digitalnih storitvah (Digital Services Act), v katerem so predlagana nova in spremenjena pravila za poglobitev notranjega trga za digitalne storitve.
- Agencija za komunikacijska omrežja je z izdajo odločb o dodelitvi radijskih frekvenc 10. junija 2021 zaključila javni razpis z javno dražbo za dodelitev radijskih frekvenc za zagotavljanje javnih komunikacijskih storitev končnim uporabnikom v radiofrekvenčnih pasovih 700 MHz, 1500 MHz, 2100 MHz, 2300 MHz, 3600 MHz in 26 GHz. S tem so operaterji dobili v uporabo frekvence, ki so jih dražili.

- Tveganje na področju varstva osebnih podatkov izhaja iz velikega obsega in kategorij osebnih podatkov, ki jih Telekom Slovenije kot vodilni operater v Sloveniji obdeluje. Pri tem tveganju je ključna uporaba Uredbe (EU) 2016/679 Evropskega parlamenta in Sveta o varstvu posameznikov pri obdelavi osebnih podatkov in o prostem pretoku takih podatkov (Splošna uredba) ter področne zakonodaje, predvsem Zakona o elektronskih komunikacijah (ZEKom-1). Splošna uredba je prinesla zahtevnejšo regulacijo ter večje zavedanje o področju varovanja podatkov tako na strani uporabnikov kot širše javnosti, področna zakonodaja pa določa obveznosti Telekoma Slovenije na posameznih področjih poslovanja. Telekom Slovenije zagotavlja skladnost s stalnim spremljanjem procesov varstva osebnih podatkov ter s posodobitvami in izboljšavami procesov obdelave osebnih podatkov in notranjih kontrol za varstvo osebnih podatkov. V postopku priprave je predlog novega Zakona o varstvu osebnih podatkov (ZVOP-2), kjer je Telekom Slovenije v sklopu GZS in drugih panožnih združenj sodeloval pri pripravi pripomb in predlogov. Ob tem družba spremlja pripravo drugih predpisov s področja varstva osebnih podatkov na nacionalni (npr. ZEISZ) in na ravni EU (kjer je uredba o e-zasebnosti/e-privacy v usklajevanju med organi EU, v pripravi je Data Act), ki bodo vplivali na obdelavo podatkov pri zagotavljanju storitev družbe.

### Operativna tveganja

- Telekom Slovenije veliko pozornosti namenja obvladovanju operativnih tveganj na področju IKT. Tveganja obvladuje z upravljanjem in razvojem podsistemov, z izboljševanjem operativne učinkovitosti, procesov in kadrov, ob tem pa podpira nove poslovne priložnosti. Na področju varnosti tveganje obvladuje z nenehnim razvojem in izvajanjem varnostne politike, odkrivanjem varnostnih groženj in ranljivosti ter s širjenjem varnostne kulture tako pri zaposlenih kot uporabnikih.
- Telekom Slovenije se sooča tudi s tveganji zadržanja in pridobivanja ključnih kadrov, saj je zaradi povečanega povpraševanja po strokovno usposobljenih zaposlenih na trgu dela vse težje pridobiti kandidate s specifičnimi znanji, prav tako pa tudi zadržati zaposlene s ključnimi znanji. Družba se osredotoča na sistematičen razvoj zaposlenih in načrtovanje karier, interni prenos znanj ter uvajanje in izvajanje naprednih razvojno-izobraževalnih programov, ob tem pa hkrati zagotavlja pogoje za motiviranje in nagrajevanje zaposlenih. S kadrovskimi štipendijami mladim omogoča stik z najsodobnejšo tehnologijo in sodelovanje z vrhunskimi strokovnjaki, s čimer jim zagotavlja

priložnosti za karierni in osebni razvoj.

- Tveganja, povezana z izvedbo nabavnih postopkov, Telekom Slovenije obvladuje s centralizirano nabavo, vzpostavljenim standardnim procesom za izvedbo nabavnih postopkov in metodologijo za ocenjevanje tveganja sodelovanja z dobavitelji. Družba spremlja skladnost izvajanja pogodbenih določil, kamor je vključen tudi Kodeks za dobavitelje. V teku je prenova Pravilnika o nabavi blaga in storitev v Telekomu Slovenije, prav tako potekajo aktivnosti posodobitve informacijske podpore nabavnemu procesu.

### Vpliv pandemije COVID-19

- Zaradi pandemije COVID-19 so aktivnosti in ponudba na maloprodajnem trgu prilagojene, posebno pozornost se namenja posameznim segmentom uporabnikov. Izvajajo se aktivnosti z namenom zadržanja uporabnikov. V obdobju pandemije se je povečala prodaja storitev telemedicine in e-oskrbe. Družba prilagaja aktivnosti glede na zmanjšan obseg poslovanja določenih panog, kar vpliva na izvedbo nekaterih načrtovanih projektov pri poslovnih uporabnikih. Pospešuje se tudi prodaja storitev in izdelkov preko digitalnih kanalov, težnja je k poenostavitvi procesov in digitalizaciji. Zaradi otežene migracije prebivalstva in omejitev potovanj se je zmanjšalo število tujih uporabnikov, ki gostujejo v mobilnem omrežju Telekoma Slovenije, prav tako je manjše število mobilnih uporabnikov Telekoma Slovenije v omrežju tujih operaterjev. Ukrepi vključujejo iskanje novih virov prihodkov.
- Celosten pristop na področju obvladovanja likvidnostnega in kreditnega tveganja ter izvedeni ukrepi na drugih področjih poslovanja so pripomogli k temu, da pandemija COVID-19 ni bistveno vplivala na likvidnost družbe.
- Družba je sprejela načrt ukrepov in delovanja v času pandemije, ki upošteva tudi ukrepe na državnem nivoju. Skladno z njimi prilagaja svoje aktivnosti s ciljem zagotavljanja neprekinjenega poslovanja ter varovanja zdravja uporabnikov in zaposlenih. Družba skrbi za spoštovanje vseh varnostnih in preventivnih ukrepov, zaposlenim pa, kjer to omogoča narava dela, zagotavlja delo na daljavo.
- Družba skrbi za pravočasno dobavo opreme in storitev. Zaradi višjih cen materiala in motenj v proizvodnji določenih sestavnih delov blaga in opreme so možne kasnitve v dobavah ali celo morebitne odpovedi pogodb, saj nekateri dobavitelji ne morejo več zagotavljati dobav po dogovorjenih cenah. Zato družba zagotavlja ustrezne varnostne zaloge strateškega materiala. Kjer je to mogoče, sta vzpostavljena vsaj dva vira dobave.

## AVTENTA

- Tveganje doseganja pričakovanih prihodkov se obvladuje s konkurenčno ponudbo in razvojem digitalnih rešitev.
- Tveganje, povezano s pandemijo COVID-19, še vedno vpliva na zamike pri realizaciji projektov in zmanjšanje obsega novih projektov.

## GVO

- Tveganje rasti cen gradbenih storitev se obvladuje s prilagajanjem organizacije dela in procesov.
- Tveganje, povezano s pandemijo COVID-19, vpliva na poslovanje pri izvedbi investicijskih in vzdrževalnih del tudi zaradi omejenih resursov na strani podizvajalcev.

## SOLINE

- Tveganje vremenskih pogojev se nanaša na tveganje izpada pridelave soli zaradi neugodnih vremenskih pogojev in je vezano na sezonsko dejavnost. Poslovanje Solin se prilagaja s širitvijo prodajnih programov in s prilagajanjem infrastrukture s pomočjo podnebnega programa RS.
- Spremembe koncesijske pogodbe za upravljanje Krajinskega parka Sečoveljske Soline lahko bistveno vplivajo na poslovni model družbe. V teku je pridobivanje ustreznih dovoljenj za podaljšanje koncesije za rudarjenje soli, ki poteče konec leta 2021.
- Tveganje, povezano s pandemijo COVID-19, negativno vpliva na poslovanje družbe, saj je obisk parka, pa tudi obisk lastnih trgovin zaradi upada tujih turistov manjši.

## TSinpo

- Tveganje doseganja plana prodaje drugih tržnih storitev se nanaša na znižanje povpraševanja in pritiska konkurence. V družbi poteka aktivna prodaja preko spletnega komuniciranja ter prilagajanje storitev skeniranja in pakiranja zahtevam trga.
- Tveganje, povezano s pandemijo COVID-19, negativno vpliva na poslovanje družbe zaradi manjšega povpraševanja, zamika pri lansiranju produktov na trg in rasti cen surovin. Poteka aktivna komunikacija s strankami, prav tako potekajo aktivnosti iskanja nadomestnih poslov in aktivnosti za kompenzacijo podražitve surovin.

## TSmedia

- Tveganje doseganja pričakovanih prihodkov se obvladuje s sklepanjem letnih pogodb in nadzorom nad prihodki. Pripravljajo se akcijske cene za oglaševalce, nagovarja se nove potencialne oglaševalce, ki imajo povečan obseg dela in storitev. Opravljen je bil nabor vsebinskih prodajnih sklopov, ki so ciljano prilagojeni oglaševalcem.
- Tveganje, povezano s pandemijo COVID-19, vpliva na zmanjšanje obsega oglaševalskih akcij. Družba pridobiva nove stranke z direktnim trženjem, novimi oblikami in akcijami za spodbujanje oglaševanja ter ustvarjanjem skupnih projektov s končnimi oglaševalci.

## IPKO

- Tveganje programskih pravic se obvladuje s pogajanjem z obstoječim pogodbenim partnerjem in iskanjem novih partnerjev za zagotavljanje programskih vsebin.
- Na tveganja izgube uporabnikov in prihodkov v segmentu fiksnih in mobilnih storitev zaradi nelojalne konkurence se družba odziva z aktivnim prilagajanjem ponudbe in ustreznimi tržnimi pristopi.
- Tveganje, vezano na uvedbo RLAH za države zahodnega Balkana, vpliva na izgubo prihodkov iz naslova gostovanja.
- Tveganje dodatnih investicij, povezanih s premikom iz zračne v podzemno infrastrukturo, se obvladuje s sodelovanjem s kosovskim elektrodistribucijskim podjetjem (KEDS) in drugimi operaterji za optimalno rešitev.
- V zvezi s plačilom dodatnih nadomestil za uporabo infrastrukture v občinah se je družba konec leta 2020 pritožila na ustavno sodišče.
- Obstaja tveganje spremembe zakonodaje in njene interpretacije glede javnih naročil. Družba pričakuje, da bo novi zakon o javnih naročilih skladen z direktivami EU.
- V zvezi s tveganjem skladnosti z davčno zakonodajo glede licenčnih za distribucijo kanalov in davka na druge licence za pravico uporabe je družba najela davčnega svetovalca in sodeluje z davčnim organom.
- Tveganje, povezano s pandemijo COVID-19, vpliva na poslovanje. Družba z namenom zagotavljanja nemotenega poslovanja in razpoložljivosti storitev svoje poslovanje sproti prilagaja.



## 4. UPRAVLJANJE DRUŽBE

### Uprava

Telekom Slovenije vodi uprava, ki je bila 30. junija 2021 v naslednji sestavi:

- Cvetko Sršen, predsednik uprave,
- Tomaž Jontes, podpredsednik uprave,
- dr. Mitja Štular, član uprave,
- Barbara Galičič Drakslar, članica uprave,
- Špela Fortin, članica uprave - delavska direktorica.

Nadzorni svet Telekom Slovenije je na seji 10. marca 2021 s predsednikom in tremi člani uprave družbe sklenil dogovor o prenehanju pogodbe o zaposlitvi in razrešitvi. Predsedniku uprave, mag. Tomažu Seljaku, in članom uprave dr. Vidi Žurga, mag. Matjažu Beričiču in Tomažu Jontesu je skladno s tem mandat prenehal z 10. marcem 2021. Nadzorni svet je za novega predsednika uprave družbe imenoval Cvetka Sršena, za člana uprave pa dr. Mitjo Štularja in Tomaža Jontesa. Vsi so štiriletni mandat nastopili 10. marca 2021. Nadzorni svet Telekom Slovenije je na seji 22. marca 2021 za članico uprave imenoval Barbaro Galičič Drakslar. Štiriletni mandat je nastopila 31. marca 2021.

### Nadzorni svet

Nadzorni svet Telekom Slovenije sestavlja devet članov, od tega je šest članov predstavnikov kapitala, trije člani pa so predstavniki zaposlenih. Člani nadzornega sveta so podali Izjavo o izpolnjevanju kriterijev neodvisnosti v skladu s Kodeksom upravljanja javnih delniških družb.

Nadzorni svet Telekom Slovenije so 30. junija 2021 sestavljali:

Predstavniki kapitala:

- Iztok Černoša, predsednik,
- mag. Karla Pinter, namestnica predsednika
- Radovan Cerjak, član,
- mag. Aleksander Igljučar, član,
- Marko Kerin, član,
- dr. Jurij Toplak, član.

Predstavniki zaposlenih:

- Drago Kijevčanin, namestnik predsednika,
- Dušan Pišek, član,
- Jana Žižek Kuhar, članica.

Člani nadzornega sveta so izvoljeni za mandatno obdobje štirih let, ki začne teči z dnem imenovanja posameznega člana.

Skupščina delničarjev je z 21. januarjem 2021 odpoklicala člana nadzornega sveta, Igorja Rozmana, z 22. januarjem 2021 pa za nove člane nadzornega sveta izvolila Iztoka Černošo, mag. Aleksandra Igljučarja, Marka Kerina in Radovana Cerjaka, in sicer za mandatno obdobje štirih let. Z izvolitvijo novih članov nadzornega sveta je prenehala funkcija Boštjanu Kolerju, Dimitriju Marjanoviču in mag. Štefanu Belingarju, ki so bili v nadzorni svet imenovani s sklepom Okrožnega sodišča v Ljubljani 3. novembra 2020.

Po konstituiranju 11. februarja 2021 je nadzorni svet za predsednika izvolil Iztoka Černošo, namestnika sta Barbara Kürner Čad in Drago Kijevčanin. Na novo je imenoval tudi komisije nadzornega sveta.

S 27. aprilom 2021 je potekel mandat članicama nadzornega sveta, predstavnicama kapitala, Barbari Kürner Čad in mag. Barbari Gorjup. Skupščina delničarjev je 18. junija 2021 za člana nadzornega sveta, ki predstavlja kapital, izvolila mag. Karlo Pinter in dr. Jurija Toplaka, in sicer za štiriletni mandat, ki je začel teči z dnem izvolitve na skupščini. Nadzorni svet je 22. junija 2021 za namestnico predsednika nadzornega sveta izvolil mag. Karlo Pinter.

Sestava nadzornega sveta je raznolika, člani se medsebojno dopolnjujejo po strokovnem znanju, kompetencah, izkušnjah, starosti, spolu, načinu dela in drugih vidikih, kar na sejah omogoča učinkovito izmenjavo mnenj in stališč.

Več na spletni strani <https://www.telekom.si/o-podjetju/predstavitev/organiziranost-in-upravljanje>.

Sestava organov vodenja in nadzora v odvisnih družbah Skupine Telekom Slovenije

## SLOVENIJA

### GVO, d. o. o.

Direktor: Borut Radi

Nadzorni svet: dr. Mitja Štular, Sabina Merhar (oba od 28. maja 2021), Helena Jakič (od 17. junija 2021)

### INFRADEL d. o. o.

Direktor: Borut Radi

### OPTIC-TEL d. o. o.

Direktor: Borut Radi

### AVTENTA, d. o. o.

Direktor: Primož Kučič

### TSmedia, d. o. o.

Direktor: mag. Simon Furlan

### SOLINE, d. o. o.

Direktor: Klavdij Godnič

### TSinpo d. o. o.

Direktor: mag. Danilo Tomšič

Prokuristka: Vesna Lednik (do 1. maja 2021)

## DRUGE DRŽAVE

### IPKO Telecommunications LLC, Kosovo

Glavni izvršni direktor: mag. Robert Erzin

### SIOL d. o. o., Hrvaška

Direktor: Matjaž Pogačnik, MBA

### SIOL d. o. o. Podgorica, Črna gora

Direktor: Matjaž Pogačnik, MBA

### SIOL d. o. o. Sarajevo, Bosna in Hercegovina

Direktor: Matjaž Pogačnik, MBA

### SIOL DOOEL Skopje, Makedonija

Direktor: Matjaž Pogačnik, MBA

### SIOL DOO BEOGRAD, Srbija

Direktor: Matjaž Pogačnik, MBA

### SIOL Prishtina L.L.C, Kosovo

Direktor: Matjaž Pogačnik, MBA

### GVO Telekommunikation GmbH

Direktorji: Borut Radi, Darko Gradišnik, Roman Mazi

## 5. POMEMBNEJŠI POSLOVNI DOGODKI OD JANUARJA DO JUNIJA 2021

### PRVO ČETRTLETJE 2021

#### JANUAR

- 21. januarja 2021 je potekala 32. Skupščina delničarjev Telekom Slovenije, na kateri so delničarji sprejeli predlagane spremembe in dopolnitve besedila Statuta družbe Telekom Slovenije, d.d., ter sprejeli čistopis statuta. Delničarji so z dnem skupščine odpoklicali člana nadzornega sveta Igorja Rozmana, predstavnika kapitala, za nove člane nadzornega sveta. predstavnike kapitala, pa izvolili Iztoka Černošo, mag. Aleksandra Iglčarja, Marka Kerina in Radovana Cerjaka, in sicer za mandatno obdobje štirih let, ki je začelo teči 22. januarja 2021. Z izvolitvijo novih članov nadzornega sveta je prenehala funkcija Boštjanu Kolerju, Dimitriju Marjanoviču in mag. Štefanu Belingarju, ki so bili imenovani s sklepom Okrožnega sodišča v Ljubljani z dne 3. novembra 2020.
- Po tem, ko je Telekom Slovenije v lanskem letu vzpostavil prvo nacionalno omrežje pete mobilne generacije (5G), je v januarju omogočil tudi prvo mobilno gostovanje 5G. Tako lahko naročniki mobilnih storitev Telekoma Slovenije gostujejo v omrežju 5G avstrijskega operaterja Hutchison Drei Austria. Ime omrežja se na mobitelu izpiše kot 3 AT ali Drei.

#### FEBRUAR

- Telekom Slovenije je 1. februarja 2021 prejel tožbo zaradi domnevnih pogodbenih kršitev. Vrednost vložene tožbe je manj kot 5 % kapitala, kar predstavlja pogojno obveznost brez vpliva na računovodske izkaze družbe in skupine. Telekom Slovenije je na tožbo pravočasno odgovoril in ocenjuje, da tožeča stranka v sporu ne bo uspela.
- Po tem, ko so bila prodajna mesta Telekoma Slovenije od 24. oktobra 2020 do 9. februarja 2021 zaprta, so se 10. februarja 2021 ponovno odprla. Na prodajnih mestih skrbno izvajamo vse zaščitne ukrepe, povezane s preprečevanjem širjenja Covid-19.
- Nadzorni sveta Telekoma Slovenije je 11. februarja 2021 za predsednika izvolil Iztoka Černošo. Njegova namestnika sta postala Barbara Kürner Čad kot predstavnica kapitala in Drago Kijevčanin kot predstavnik zaposlenih. Glede na spremenjeno članstvo je nadzorni svet na novo imenoval tudi komisije nadzornega sveta.

- Telekom Slovenije je s platformo NEO, ki je z glasovnim upravljanjem v slovenske domove prinesla popolnoma novo izkušnjo upravljanja TV-vsebin, omogočil tudi igranje iger v oblaku.
- Za svetovno prvenstvo v biatlonu na Pokljuki je Telekom Slovenije zagotovil hitre in zanesljive komunikacije prek mobilnega in fiksnega omrežja, vključno z najnovejšo generacijo mobilnih komunikacij 5G. Pokljuka je bila tako prvo prizorišče svetovnega prvenstva v biatlonu, kjer so imeli organizatorji, tekmovalci, ekipe in medijske hiše na voljo internetni dostop tudi prek 5G.
- Zveza potrošnikov Slovenije je mobilni paket Naj 5G, ki naročnikom med drugim omogoča najhitrejši mobilni internet s hitrostmi 450/100 Mbit/s, ocenila kot najboljšega v kategoriji naročniški in predplačniški paketi z neomejenimi klici in sporočili.

#### MAREC

- Telekom Slovenije je od Okrožnega sodišča v Ljubljani 2. marca 2021 prejel tožbo družbe T-2 zaradi plačila navadne škode v višini pcto. 12.195.656 evrov, plačilo izgubljenega dobička v višini pcto. 35.760.909 evrov in ugotovitev neobstoja terjatev pcto. 1.778.033 evrov s spp. Vtoževani zahtevek naj bi predstavljal škodo, ki naj bi jo tožeča stranka utrpela v obdobju od 1. septembra 2018 do 31. julija 2020. Telekom Slovenije ocenjuje, da bo tožbeni zahtevek v celoti zavrnjen.
- Nadzorni svet Telekoma Slovenije je na seji 10. marca 2021 s predsednikom in tremi člani uprave družbe sklenil dogovor o prenehanju pogodbe o zaposlitvi in razrešitvi z mesta predsednika uprave oz. člana uprave družbe. Predsedniku uprave mag. Tomažu Seljaku in članom uprave dr. Vidi Žurga, mag. Matjažu Beričiču in Tomažu Jontesu je skladno s tem mandat prenehal z 10. marcem 2021. Nadzorni svet je za novega predsednika uprave imenoval Cvetka Sršena, za člana uprave pa dr. Mitjo Štularja in Tomaža Jontesa. Vsi so štiriletni mandat nastopili 10. marca 2021.
- Nadzorni svet Telekoma Slovenije je na seji 22. marca 2021 na mesto članice uprave imenoval Barbaro Galičič Drakslar. Štiriletni mandat je nastopila 31. marca 2021.
- Za mnoga podjetja je vzpostavitev varnega in zanesljivega IKT-okolja, ki omogoča varno delo na daljavo, še vedno izziv, zato je Telekom

Slovenije razvil rešitev, ki predstavlja novost na slovenskem trgu. Gre za celovito rešitev najema IT-storitev, ki vključuje naprave in opremo za posamezno delovno mesto, orodja za boljšo učinkovitost, IT-upravljanje implementiranih rešitev ter IT-pomoč in podporo.

## DRUGO ČETRTLETJE 2021

### APRIL

- Telekom Slovenije je s strani Vrhovnega sodišča RS prejel sodbo, izdano 24. marca 2021, in sicer v upravnem sporu zoper Javno agencijo RS za varstvo konkurence (AVK) zaradi zlorabe prevladujočega položaja na medoperaterskem trgu. Vrhovno sodišče je s sodbo odločilo, da se reviziji Telekoma Slovenije delno ugotovi in izpodbijano sodbo upravnega sodišča z dne 9. januarja 2018 razveljavi v delu, s katerim je bila tožba Telekoma Slovenije zavrnjena. V tem delu je vrhovno sodišče zadevo vrnilo sodišču prve stopnje v ponovno odločanje. Gre za zadevo zaradi odprave odločbe AVK, opr. št. 306-23/2013-151, z dne 2. februarja 2015. Skladno z odločitvijo vrhovnega sodišča navedena odločba ni več delno pravnomočna.
- Od 1. do 11. aprila, ko so na ravni države veljali ostrejši ukrepi z namenom preprečevanja širjenja koronavirusa, so bila naša prodajna mesta ob rednem tedenskem testiranju zaposlenih odprta. Pri tem so imela nekatera prodajna mesta prilagojen delovni čas. Od vključno 12. aprila dalje so prodajna mesta odprta po običajnem urniku.
- Dve leti in pol po tem, ko je Telekom Slovenije postavil nov razvojni mejnik in med prvimi na svetu predstavil rešitev, s pomočjo katere lahko TV-gledalci vsebine namesto s klasičnim daljinskim upravljalnikom upravljajo z glasom in to v slovenskem jeziku, je uporabo platforme NEO omogočil že 100.000-emu uporabniku. Glasovno upravljanje je med uporabniki vedno bolj priljubljeno. Uporabniki so marca uporabili kar 8,6 milijona glasovnih ukazov (od tega 185.000 različnih), v povprečju pa posamezni uporabnik izreče 126 glasovnih ukazov mesečno.
- Telekom Slovenije je na javni dražbi za dodelitev radijskih frekvenc za zagotavljanje javnih komunikacijskih storitev končnim uporabnikom pridobil radiofrekvenčni spekter v 700 MHz FDD pasu, 700 MHz SDL pasu, 1500 MHz pasu, 2100 MHz pasu, 3600 MHz pasu in 26 GHz pasu, za kar bo skupno odštrel 52.078.177,00 evrov. V postopku dražbe je Telekom Slovenije pridobil ves potreben in načrtovan frekvenčni spekter, s katerim bo tako zasebnim

uporabnikom in podjetjem kot operaterjem, ki gostujejo v njegovem omrežju, tudi v prihodnje zagotavljal najnaprednejše storitve in rešitve z najboljšo uporabniško izkušnjo.

- Telekom Slovenije je v skrbi za trajnostno bivanje in še boljšo kakovost življenja prebivalcev v mestih oz. skupnostih vzpostavil celovit nabor rešitev za pametna mesta, s katerimi lahko mesta oz. skupnosti spremljajo emisije in vodne izgube, izboljšajo energetske učinkovitost, poskrbijo za pametno upravljanje parkirišč in prometa, pametno razsvetlavo in še marsikaj. Ob tem Telekom Slovenije v vse več mestih po Sloveniji skrbi tudi za vzpostavitev brezplačnega javnega WiFi-omrežja v sklopu projekta WiFi4EU.
- Telekom Slovenije je 3. maja 2021 s strani Javne agencije Republike Slovenije za varstvo konkurence (AVK) prejel sklep, s katerim je AVK postopek ugotavljanja kršitve 9. člena Zakona o preprečevanju omejevanja konkurence (ZPomk-1) in 102. člena Pogodbe o delovanju Evropske unije (PDEU; prej 82. člen Pogodbe o ustanovitvi Evropske skupnosti) ustavila. AVK je postopek uvedla 19. marca 2009 zoper družbo Mobitel, postopek pa nadaljevala zoper Telekom Slovenije kot njenega pravnega naslednika, in sicer zaradi očitka zlorabe prevladujočega položaja na maloprodajnem trgu mobilne telefonije z vodenjem cenovne politike posrednega ali neposrednega določanja nepoštenih prodajnih cen v paketu Itak Džabest. 13. februarja 2012 je AVK izdala odločbo, s katero je odločila, da je Telekom Slovenije kršil ZPomk-1 in PDEU s tem, ko je od novembra 2008 do julija 2010 ponujal maloprodajni paket Itak Džabest po nepoštenih prodajnih cenah, saj so bili prirastni prihodki nižji od prirastnih stroškov. Zoper odločbo je Telekom Slovenije vložil tožbo na Vrhovno sodišče RS, ki je 26. novembra 2013 tožbi ugodilo, odločbo AVK odpravilo ter zadevo vrnilo AVK v ponovni postopek. AVK je 22. aprila 2021 izdala sklep o ustavitvi postopka z obrazložitvijo, da v ponovljenem postopku ni uspela pridobiti dokazov o obstoju predatorske izključevalne strategije Telekoma Slovenije.

### MAJ

- Nadzorni svet Telekoma Slovenije je 12. maja 2021 obravnaval tudi aktivnosti konsolidacije na slovenskem trgu in podal soglasje k ustavitvi postopka pripojitve odvisne družbe Avtenta k Telekomu Slovenije. Glede na dinamičnost IKT-trga bo Avtenta, ki je vodilni partner za upravljanje in uvajanje SAP rešitev ter brezpapirnega poslovanja na slovenskem trgu, še naprej kot samostojno podjetje v okviru Skupine Telekom Slovenije krepila svoj položaj na trgu naprednih e-poslovnih rešitev. Nadzorni

svet je podal tudi soglasje k ustavitvi postopka prodaje družbe TSmedia. Postopek se je zaključil brez izbire kupca, družba TSmedia pa ostaja del Skupine Telekom Slovenije.

- V Občini Tržič je Telekom Slovenije vzpostavil sistem pametnega parkiranja, ki za bolj učinkovito upravljanje parkirnih mest voznike samodejno usmerja na prosta parkirna mesta. Sistem pametnega parkiranja je ena izmed rešitev, ki jih Telekom Slovenije zagotavlja v okviru razvoja pametnih mest.
- Telekom Slovenije je uvedel novo napredno rešitev Varen splet, ki tako podjetjem kot zasebnim uporabnikom zagotavlja celovito zaščito internetnega prometa tako v mobilnem kot v fiksnem omrežju, pa tudi pri gostovanju v tujih mobilnih omrežjih.
- 13. maja 2021 je Telekom Slovenije objavil sklic 33. skupščine delničarjev. Telekom Slovenije je kot edini družbenik družbe GVO, gradnja in vzdrževanje telekomunikacijskih omrežij, d.o.o., sprejel določbe spremenjenega akta o ustanovitvi družbe, skladno s katerim ima družba tudi nadzorni svet. Telekom Slovenije je za člana nadzornega sveta za štiriletni mandat, ki je začel teči 28. maja 2021, imenoval dr. Mitjo Štularja in Sabino Merhar, za članico nadzornega sveta, predstavnico zaposlenih, pa je za štiriletni mandat, ki je začel teči 17. junija 2021, imenoval Heleno Jakič.

## JUNIJ

- Telekom Slovenije je uporabnikom platforme NEO s prenovljeno spletno stranjo neo.io in novo mobilno aplikacijo NEO, ki prinašata enak nabor TV-programov, kot so uporabniku na voljo na televiziji prek NEO Smartboxa, še dodatno izboljšal uporabniško izkušnjo.
- Telekom Slovenije je 3. junija 2021 s sindikatom bank v organizaciji Nove Ljubljanske banke in v sestavi bank Banka Intesa Sanpaolo Nova Ljubljanska banka, SKB banka in UniCredit Banka Slovenija podpisal pogodbo o dolgoročnem sindiciranem posojilu v višini 130 milijonov evrov. S prejetim dolgoročnim posojilom je Telekom Slovenije zagotovil potrebno likvidnost za poplačilo izdanih obveznic v višini 100 milijonov evrov, ki so zapadle v plačilo v juniju 2021, delno pa je posojilo namenjeno investicijam za nadaljnje uresničevanje zastavljene strategije. Sindicirano posojilo ima ročnost 7 let in je razdeljeno na tri tranše.
- V neodvisni raziskavi Trusted Brand, ki jo izvaja Inštitut za raziskovanje trga in medijev, Mediana, so anketiranci Telekom Slovenije prepoznali kot najbolj zaupanja vredno blagovno znamko tako v kategoriji mobilnih kot internetnih storitev.
- Telekom Slovenije, ki je kot edini slovenski operater v lanskem letu vzpostavil nacionalno omrežje pete mobilne generacije (5G), s katerim pokriva že več kot 33 % prebivalcev po vsej Sloveniji, je 15. junija omrežje na več lokacijah v Ljubljani nadgradil z dodatnim frekvenčnim spektrom 3600 MHz.
- Na 33. Skupščini delničarjev Telekoma Slovenije so delničarji potrdili predlog, da se bilančni dobiček, ki za leto 2020 znaša 34.981.050,48 EUR, uporabi tako, da se za izplačilo dividend nameni 29.274.651,00 EUR oz. 4,50 EUR bruto na posamezno delnico, preostali del v višini 5.706.399,48 EUR pa se prenese v naslednje leto. Dividende se 3. avgusta 2021 izplačajo imetnikom delnic oziroma drugim upravičencem, ki bodo na presečni dan 2. avgusta 2021 vpisani v delniško knjigo kot imetniki delnic oziroma kot drugi upravičenci s pravico do dividend. Skupščina delničarjev se je seznanila z letnim poročilom za poslovno leto 2020 in s pisnim poročilom nadzornega sveta o potrditvi letnega poročila za poslovno leto 2020 ter upravi in nadzornemu svetu za poslovno leto 2020 podelila razrešnico. Skupščina delničarjev se je seznanila tudi s prejemki članov organov vodenja in nadzora družbe ter s prejemki članov organov vodenja odvisnih družb družbe v letu 2020. Skupščina delničarjev se je seznanila, da je s 27. aprilom 2021 potekel mandat članicama nadzornega sveta, predstavnicama kapitala, Barbari Kürner Čad in mag. Barbari Gorjup ter za člana nadzornega sveta, ki predstavljata kapital, izvolila mag. Karlo Pinter in dr. Jurija Toplaka, in sicer za štiriletni mandat, ki je začel teči z dnem izvolitve na skupščini. Delničarji so sprejeli sklep glede plačila članom nadzornega sveta skladno s Kodeksom korporativnega upravljanja družb s kapitalsko naložbo države. Skupščina delničarjev je upravi družbe podelila pooblastilo za pridobivanje in odsvojitve lastnih delnic, pri čemer sklad lastnih delnic skupaj z delnicami, ki jih družba že ima, ne sme preseči 5 % osnovnega kapitala oz. 326.773 delnic družbe. Pooblastilo velja 12 mesecev od dneva sprejetja sklepa.



## 6. POMEMBNEJŠI DOGODKI PO DATUMU BILANCE STANJA

### TRETJE ČETRTLETJE 2021

#### JULIJ

- V juliju ni bilo pomembnejših poslovnih dogodkov, ki bi vplivali na računovodske izkaze po datumu bilance stanja 30.6.2021.

# 7. ZGOŠČENO MEDLETNO RAČUNOVODSKO POROČILO SKUPINE TELEKOM SLOVENIJE IN DRUŽBE TELEKOM SLOVENIJE, D. D., ZA OBDOBJE OD JANUARJA DO JUNIJA 2021

Zgoščeni računovodski izkazi Skupine Telekom Slovenije kot tudi zgoščeni računovodski izkazi obvladujoče družbe Telekom Slovenije, d.d., so tako za poročajoče kot za primerjalno lanskoletno obdobje sestavljeni v skladu z Mednarodnimi standardi računovodskega poročanja (MSRP), kot jih je sprejela EU, in v skladu z zahtevami Zakona o gospodarskih družbah (ZGD).

Zgoščeni izkazi za obdobje, ki se je končalo 30. junija 2021, so pripravljene v skladu z MRS 34 Medletno računovodsko poročanje in jih je potrebno brati skupaj z računovodskimi izkazi in razkritji, pripravljenimi za poslovno leto 2020. Računovodski izkazi za obdobje od januarja do junija 2021 in primerjalno obdobje od januarja do junija 2020 so nerevidirani, za primerjalno obdobje na 31. december 2020 pa revidirani.

Računovodski izkazi skupine in družbe so pripravljene ob predpostavki, da bosta v prihodnosti nadaljevali poslovanje (računovodska predpostavka časovne neomejenosti delovanja). Poslovanje ni sezonske narave.

## Spremembe računovodskih usmeritev

Računovodske usmeritve, ki so bile uporabljene pri pripravi medletnih zgoščenih računovodskih izkazov, so enake kot pri pripravi računovodskih izkazov za poslovno leto, ki se je zaključilo 31. decembra 2020.

## Uporaba pomembnih ocen in presoje

Priprava računovodskih izkazov od posloводства zahteva določene ocene, presoje in predpostavke, ki vplivajo na neodpisano vrednost sredstev in obveznosti ter na razkritje možnih obveznosti na dan bilance stanja, ter zneskov prihodkov in odhodkov v obdobju, ki se konča na dan bilance stanja.

Prihodnjih dogodkov in njihovega vpliva ni mogoče določiti z gotovostjo. Zato se pri računovodskih ocenah uporabi presoja, ki se spreminja glede na nove dogodke, izkušnje, dodatne informacije in kot posledica sprememb poslovnega okolja. Dejanske vrednosti se lahko razlikujejo od ocenjenih.

Ocene in predpostavke se redno pregledujejo. Spremembe računovodskih ocen se pripoznajo za obdobje, v katerem se ocene spremenijo, in za vsa prihodnja obdobja, na katera spremembe vplivajo.

## Spremembe v Skupini Telekom Slovenije

V Skupini Telekom Slovenije v obdobju od januarja do junija 2021 ni bilo sprememb.

## Pandemija COVID-19

V letu 2020 je tako Evropo kot ves ostali svet dosegla pandemija COVID-19, ki je prizadela tako prebivalstvo kot gospodarske družbe.

Skupina Telekom Slovenije in družba Telekom Slovenije v prvem polletju 2021 nista opravili dodatnih slabitev v povezavi s pandemijo COVID-19, prav tako ni bilo pomembnejših znižanj ali oprostitev plačevanja najemnin v povezavi z MSRP 16 Najemi.

V Skupini Telekom Slovenije so v prvem polletju leta 2021 nekatere družbe v skladu z Zakonom o interventnih ukrepih za zaježitev epidemije COVID-19 in omilitev njenih posledic za državljane in gospodarstvo koristile posamezne ukrepe državne pomoči:

- povračila nadomestil med začasno zadržanostjo od dela zaradi bolezni v breme delodajalca do 3 dni so koristile naslednje družbe: Telekom Slovenije, GVO, TSmedia, TSinpo in Soline, in sicer v skupni vrednosti 10 tisoč evrov;
- povračila nadomestila plač delavcev za čas čakanja na delo in za čas, ko delavec zaradi višje sile ni opravljal dela, so koristile naslednje družbe: Telekom Slovenije, GVO, Avtenta, TSmedia, TSinpo in Soline, in sicer v skupni vrednosti 90 tisoč evrov;
- povračila nadomestila plač delavcev za čas čakanja na delo je koristila družba Soline, in sicer v višini 48 tisoč evrov;

- povračila nadomestila plač delavcev za skrajšan delovni čas je koristila družba Soline, in sicer v višini 18 tisoč evrov;
- povračila nadomestil za čas karantene so koristile naslednje družbe: Telekom Slovenije in GVO, in sicer v skupni vrednosti 14 tisoč evrov;
- povračilo fiksnih stroškov je koristila družba Soline, in sicer v višini 178 tisoč evrov;
- povračilo dodatno izplačanega kriznega dodatka so koristile naslednje družbe: Telekom Slovenije, GVO, Avtenta, TSmedia in TSinpo, in sicer v skupni vrednosti 111 tisoč evrov.

### Funkcijska in predstavitvena valuta

Predstavitvena valuta Skupine Telekom Slovenije je evro, ki je tudi funkcijska in predstavitvena valuta obvladujoče družbe Telekom Slovenije. Vse računovodske informacije so predstavljene v tisoč evrih, če ni navedeno drugače.

## 7.1. Zgoščeni medletni računovodski izkazi Skupine Telekom Slovenije in družbe Telekom Slovenije, d. d.

### Nerevidirani konsolidirani in ločeni izkaz poslovnega izida za obdobje, ki se je končalo 30. 6. 2021

v tisoč EUR	Skupina Telekom Slovenije		Telekom Slovenije	
	I - VI 2021	I - VI 2020	I - VI 2021	I - VI 2020
Prihodki od prodaje	317.564	321.751	287.270	296.311
Drugi prihodki iz poslovanja	1.950	5.453	806	4.203
Nabavna vrednost prodanega blaga	-41.974	-41.468	-45.807	-44.997
Stroški materiala in energije	-7.692	-6.653	-5.066	-5.083
Stroški storitev	-103.531	-115.167	-98.453	-111.876
Stroški dela	-49.974	-51.163	-41.729	-42.939
Amortizacija	-84.387	-83.577	-70.316	-67.839
Drugi odhodki poslovanja	-2.668	129	-2.979	393
<b>Skupaj odhodki poslovanja</b>	<b>-290.226</b>	<b>-297.899</b>	<b>-264.350</b>	<b>-272.341</b>
<b>Dobiček iz poslovanja</b>	<b>29.288</b>	<b>29.305</b>	<b>23.726</b>	<b>28.173</b>
Finančni prihodki*	1.046	746	13.200	2.972
Finančni odhodki*	-4.550	-4.745	-4.399	-14.431
<b>Dobiček pred obdavčitvijo</b>	<b>25.784</b>	<b>25.306</b>	<b>32.527</b>	<b>16.714</b>
Davek iz dobička	-2.540	-2.572	-2.139	-2.131
Odloženi davki	-1.912	732	-1.937	663
<b>Čisti dobiček iz delujočega poslovanja</b>	<b>21.332</b>	<b>23.466</b>	<b>28.451</b>	<b>15.246</b>
Izguba iz ustavljenega poslovanja	0	-8.633	0	0
<b>Čisti dobiček poslovnega obdobja</b>	<b>21.332</b>	<b>14.833</b>	<b>28.451</b>	<b>15.246</b>
Dobiček na delnico - iz delujočega poslovanja v EUR	3,28	3,61		
Dobiček na delnico - iz poslovanja v EUR	3,28	2,28	4,37	2,34

\*Finančni prihodki in odhodki družbe Telekom Slovenije vključujejo prejete dividende ter obresti od posojil danih odvisnim družbam ali prejetih od odvisnih družb.

Nerevidirani konsolidirani in ločeni izkaz drugega vseobsegajočega donosa za obdobje, ki se je končalo 30. 6. 2021

v tisoč EUR	Skupina Telekom Slovenije		Telekom Slovenije	
	I - VI 2021	I - VI 2020	I - VI 2021	I - VI 2020
<b>Čisti dobiček obdobja</b>	<b>21.332</b>	<b>14.833</b>	<b>28.451</b>	<b>15.246</b>
<i>Drugi vseobsegajoči donos, ki se v prihodnosti sme prenesti v izkaz poslovnega izida</i>				
<b>Prevedbene rezerve</b>	<b>36</b>	<b>-21</b>	<b>0</b>	<b>0</b>
Sprememba poštene vrednosti finančnih instrumentov za varovanje pred tveganjem	190	135	191	136
Odloženi davek	-36	-26	-36	-26
<b>Sprememba poštene vrednosti finančnih instrumentov za varovanje pred tveganjem v neto znesku</b>	<b>154</b>	<b>109</b>	<b>155</b>	<b>110</b>
<i>Drugi vseobsegajoči donos, ki se v prihodnosti ne bo smel prenesti v izkaz poslovnega izida</i>				
<b>Sprememba poštene vrednosti za aktuarske primanjkljaje in presežke</b>	<b>0</b>	<b>0</b>	<b>0</b>	<b>0</b>
Sprememba poštene vrednosti finančnih naložb v kapitalske instrumente, merjene po pošteni vrednosti prek drugega vseobsegajočega donosa	191	-356	191	-357
Odloženi davek	-36	68	-36	68
<b>Sprememba poštene vrednosti finančnih naložb v kapitalske instrumente merjene po pošteni vrednosti prek drugega vseobsegajočega donosa</b>	<b>155</b>	<b>-288</b>	<b>155</b>	<b>-289</b>
<b>Drugi vseobsegajoči donos poslovnega obdobja po davkih</b>	<b>345</b>	<b>-200</b>	<b>310</b>	<b>-179</b>
<b>Celotni vseobsegajoči donos poslovnega obdobja</b>	<b>21.677</b>	<b>14.633</b>	<b>28.761</b>	<b>15.067</b>
<b>Vseobsegajoči donos, ki pripada lastnikom obvladujoče družbe</b>				
Delujoče poslovanje	21.677	23.266	0	0
Ustavljeno poslovanje	0	-8.633	0	0

Nerevidirana konsolidirana in ločena bilanca stanja na 30. 6. 2021

v tisoč EUR	Skupina Telekom Slovenije		Telekom Slovenije	
	30.06.2021	31.12.2020	30.06.2021	31.12.2020
<b>SREDSTVA</b>				
Neopredmetena sredstva	237.597	190.033	192.835	141.451
Opredmetena osnovna sredstva	662.021	664.644	602.041	600.532
Sredstva v najemu	74.318	77.420	81.898	86.506
Naložbe v odvisne družbe	0	0	37.001	37.001
Druge finančne naložbe	3.241	3.068	64.148	63.951
Pogodbena sredstva	2.515	2.668	2.059	2.337
Druge terjatve	16.818	17.081	16.814	17.081
Odloženi stroški	1.365	1.438	1.800	1.636
Naložbene nepremičnine	1.229	1.258	4.201	4.230
Odložene terjatve za davek	42.500	44.448	41.956	43.929
<b>Skupaj dolgoročna sredstva</b>	<b>1.041.604</b>	<b>1.002.058</b>	<b>1.044.753</b>	<b>998.654</b>
Sredstva za odtujitev	214	214	214	214
Zaloge	28.416	26.175	24.312	21.811
Poslovne in druge terjatve	152.361	162.936	141.602	158.367
Pogodbena sredstva	25.220	23.527	24.853	23.309
Odloženi stroški	7.414	4.250	5.478	4.740
Finančne naložbe	755	512	17.386	17.385
Denar in denarni ustrezniki	15.541	8.167	3.296	2.086
<b>Skupaj kratkoročna sredstva</b>	<b>229.921</b>	<b>225.781</b>	<b>217.141</b>	<b>227.912</b>
<b>Skupaj sredstva</b>	<b>1.271.525</b>	<b>1.227.839</b>	<b>1.261.894</b>	<b>1.226.566</b>
<b>KAPITAL IN OBVEZNOSTI</b>				
Vpoklicani kapital	272.721	272.721	272.721	272.721
Kapitalske rezerve	181.489	181.489	180.956	180.956
Rezerve iz dobička	106.479	106.479	104.978	104.978
<i>Zakonske rezerve</i>	<i>51.612</i>	<i>51.612</i>	<i>50.434</i>	<i>50.434</i>
<i>Rezerve za lastne delnice in lastne poslovne deleže</i>	<i>3.671</i>	<i>3.671</i>	<i>3.671</i>	<i>3.671</i>
<i>Lastne delnice in lastni poslovni deleži</i>	<i>-3.671</i>	<i>-3.671</i>	<i>-3.671</i>	<i>-3.671</i>
<i>Statutarne rezerve</i>	<i>54.854</i>	<i>54.854</i>	<i>54.544</i>	<i>54.544</i>
<i>Druge rezerve iz dobička</i>	<i>13</i>	<i>13</i>	<i>0</i>	<i>0</i>
Zadržani čisti poslovni izid	25.322	33.305	49.534	50.359
<i>Zadržani poslovni izid preteklih let</i>	<i>3.990</i>	<i>8.440</i>	<i>21.083</i>	<i>26.185</i>
<i>Poslovni izid tekočega leta</i>	<i>21.332</i>	<i>24.865</i>	<i>28.451</i>	<i>24.174</i>
Rezerve za poštene vrednosti	-189	-497	-188	-497
Rezerve za aktuarske dobičke/izgube	-2.958	-2.988	-2.733	-2.733
Prevedbene rezerve	11	-25	0	0
<b>Skupaj kapital</b>	<b>582.875</b>	<b>590.484</b>	<b>605.268</b>	<b>605.784</b>
Pogodbene obveznosti	14.821	14.955	14.136	14.302
Rezervacije	20.181	20.407	16.211	16.184
Druge obveznosti	35.648	38.896	20.819	20.856
Razmejene obveznosti	943	817	821	672
Posojila in krediti	301.320	184.221	301.320	184.221
Obveznosti iz najemov	56.521	59.092	63.170	67.093
Druge finančne obveznosti	152	244	152	244
Odložene obveznosti za davek	1.600	1.563	271	235
<b>Skupaj dolgoročne obveznosti</b>	<b>431.186</b>	<b>320.195</b>	<b>416.900</b>	<b>303.807</b>
Poslovne obveznosti	92.119	119.058	82.892	109.755
Obveznost za davek iz dobička	2.263	90	2.139	0
Posojila in krediti	63.689	32.080	63.694	45.083
Obveznosti iz najemov	9.691	10.180	11.024	11.660
Druge finančne obveznosti	29.337	101.239	29.336	101.237
Pogodbene obveznosti	11.750	12.656	8.376	8.805
Razmejene obveznosti	48.615	41.857	42.265	40.435
<b>Skupaj kratkoročne obveznosti</b>	<b>257.464</b>	<b>317.160</b>	<b>239.726</b>	<b>316.975</b>
<b>Skupaj obveznosti</b>	<b>688.650</b>	<b>637.355</b>	<b>656.626</b>	<b>620.782</b>
<b>Skupaj kapital in obveznosti</b>	<b>1.271.525</b>	<b>1.227.839</b>	<b>1.261.894</b>	<b>1.226.566</b>

Nerevidirani konsolidirani izkaz gibanja kapitala Skupine Telekom Slovenije za obdobje, ki se je končalo 30. 6. 2021

v tisoč EUR	Vpoklicani kapital	Kapitalske rezerve	Rezerve iz dobička					Zadržani čisti poslovni izid		Rezerve za poštene vrednosti finančnih instrumentov	Rezerve za poštene vrednosti finančnih instrumentov za varovanje pred tveganji v neto znesku	Rezerve za aktuarske primanjkljaje in presežke	Prevedbena rezerva	Skupaj
			Zakonske rezerve	Rezerve za lastne delnice	Lastne delnice	Statutarne rezerve	Druge rezerve iz dobička	Zadržani poslovni izid preteklih let	Poslovni izid tekočega leta					
Stanje 1. 1. 2021	272.721	181.489	51.612	3.671	-3.671	54.854	13	8.440	24.865	-219	-278	-2.988	-25	590.484
Čisti poslovni izid obdobja									21.332					21.332
Drugi vseobsegajoči poslovni izid obdobja										155	154	0	36	345
Vseobsegajoči poslovni donos obdobja skupaj	0	0	0	0	0	0	0	0	21.332	155	154	0	36	21.677
Izplačilo dividend									-29.275					-29.275
Transakcije z lastniki	0	0	0	0	0	0	0	-29.275	0	0	0	0	0	-29.275
Prenos poslovnega izida preteklega leta v zadržani poslovni izid									24.865	-24.865				0
Drugo									-40	-1		30		-11
Stanje 30. 6. 2021	272.721	181.489	51.612	3.671	-3.671	54.854	13	3.990	21.332	-65	-124	-2.958	11	582.875



Nerevidirani konsolidirani izkaz gibanja kapitala Skupine Telekom Slovenije za obdobje, ki se je končalo 30. 6. 2020

v tisoč EUR	Vpoklicani kapital	Kapitalske rezerve	Rezerve iz dobička					Zadržani čisti poslovni izid		Rezerve za poštene vrednosti finančnih instrumentov	Rezerve za poštene vrednosti finančnih instrumentov za varovanje pred tveganji v neto znesku	Rezerve za aktuarske primanjkljaje in presežke	Prevedbena rezerva	Skupaj
			Zakonske rezerve	Rezerve za lastne delnice	Lastne delnice	Statutarne rezerve	Druge rezerve iz dobička	Zadržani poslovni izid preteklih let	Poslovni izid tekočega leta					
Stanje 1. 1. 2020	272.721	181.488	51.612	3.671	-3.671	54.854	13	30.648	941	1.171	-507	-2.347	-6	590.588
Čisti poslovni izid obdobja									14.833					14.833
Drugi vseobsegajoči poslovni izid obdobja										-288	109	0	-21	-200
Vseobsegajoči poslovni donos obdobja skupaj	0	0	0	0	0	0	0	0	14.833	-288	109	0	-21	14.633
Izplačilo dividend								-22.769						-22.769
Transakcije z lastniki	0	0	0	0	0	0	0	-22.769	0	0	0	0	0	-22.769
Prenos poslovnega izida preteklega leta v zadržani poslovni izid								941	-941					0
Drugo								-28						-28
Stanje 30. 6. 2020	272.721	181.488	51.612	3.671	-3.671	54.854	13	8.792	14.833	883	-398	-2.347	-27	582.424

Nerevidirani ločeni izkaz gibanja kapitala družbe Telekom Slovenije, d. d., za obdobje, ki se je končalo 30. 6. 2021

v tisoč EUR	Vpoklicani kapital	Kapitalske rezerve	Rezerve iz dobička					Zadržani čisti poslovni izid		Rezerve za poštene vrednosti finančnih instrumentov	Rezerve za poštene vrednosti finančnih instrumentov za varovanje pred tveganji v neto znesku	Rezerve za aktuarske primanjkljaje in presežke	Skupaj
			Zakonske rezerve	Rezerve za lastne delnice	Lastne delnice	Statutarne rezerve	Druge rezerve iz dobička	Zadržani poslovni izid preteklih let	Poslovni izid tekočega leta				
Stanje 1. 1. 2021	272.721	180.956	50.434	3.671	-3.671	54.544	0	26.185	24.174	-219	-278	-2.733	605.784
Čisti poslovni izid obdobja									28.451				28.451
Drugi vseobsegajoči poslovni izid obdobja										155	155	0	310
Vseobsegajoči poslovni donos obdobja skupaj	0	0	0	0	0	0	0	0	28.451	155	155	0	28.761
Izplačilo dividend								-29.275					-29.275
Transakcije z lastniki	0	0	0	0	0	0	0	-29.275	0	0	0	0	-29.275
Prenos poslovnega izida preteklega leta v zadržani poslovni izid								24.174	-24.174				0
Drugo								-1		-1			-2
Stanje 30. 6. 2021	272.721	180.956	50.434	3.671	-3.671	54.544	0	21.083	28.451	-65	-123	-2.733	605.268

Nerevidirani ločeni izkaz gibanja kapitala družbe Telekom Slovenije, d. d., za obdobje, ki se je končalo 30. 6. 2020

v tisoč EUR	Vpoklicani kapital	Kapitalske rezerve	Rezerve iz dobička					Zadržani čisti poslovni izid		Rezerve za poštene vrednosti finančnih instrumentov	Rezerve za poštene vrednosti finančnih instrumentov za varovanje pred tveganji v neto znesku	Rezerve za aktuarske primanjkljaje in presežke	Skupaj
			Zakonske rezerve	Rezerve za lastne delnice	Lastne delnice	Statutarne rezerve	Druge rezerve iz dobička	Zadržani poslovni izid preteklih let	Poslovni izid tekočega leta				
Stanje 1. 1. 2020	272.721	180.956	50.434	3.671	-3.671	54.544	0	48.301	585	1.171	-507	-2.069	606.136
Čisti poslovni izid obdobja									15.246				15.246
Drugi vseobsegajoči poslovni izid obdobja										-289	110	0	-179
Vseobsegajoči poslovni donos obdobja skupaj	0	0	0	0	0	0	0	0	15.246	-289	110	0	15.067
Izplačilo dividend								-22.769					-22.769
Transakcije z lastniki	0	0	0	0	0	0	0	-22.769	0	0	0	0	-22.769
Prenos poslovnega izida preteklega leta v zadržani poslovni izid								585	-585				0
Drugo												-1	-1
Stanje 30. 6. 2020	272.721	180.956	50.434	3.671	-3.671	54.544	0	26.118	15.246	882	-397	-2.070	598.433

Nerevidirani konsolidirani izkaz denarnih tokov za obdobje, ki se je končalo 30. 6. 2021

v tisoč EUR	Skupina Telekom Slovenije		Telekom Slovenije	
	I - VI 2021	I - VI 2020	I - VI 2021	I - VI 2020
<b>Denarni tokovi pri poslovanju</b>				
<b>Čisti dobiček poslovnega leta</b>	<b>21.332</b>	<b>14.833</b>	<b>28.451</b>	<b>15.246</b>
<b>Prilagoditve za:</b>				
Amortizacija	84.388	83.577	70.316	67.839
Slabitve in odpisi opredmetenih osnovnih sredstev in neopredmetenih sredstev	3	166	0	0
Dobiček / izguba pri prodaji opredmetenih osnovnih sredstev	146	87	146	135
Prilagoditev za ustavljeno poslovanje	0	6.645	0	0
Oslabitev in odpisi zalog	451	504	451	504
Neto popravek vrednosti terjatev	1.356	1.658	1.149	1.186
Sprememba rezervacij in druge spremembe	8	-4.382	0	-4.500
Finančni prihodki	-1.046	-746	-13.200	-2.972
Finančni odhodki	4.550	4.745	4.398	14.431
Davek od dobička z odloženimi davki	4.452	1.840	4.076	1.468
<b>Denarni tok iz poslovanja pred spremembami ObK in rezervacij</b>	<b>115.640</b>	<b>108.927</b>	<b>95.787</b>	<b>93.337</b>
Spremembo zalog	-1.787	-5.609	-2.047	-4.945
Spremembo poslovnih in drugih terjatev	9.482	1.026	16.523	18.149
Spremembo aktivnih časovnih razmejitev in pogodbenih sredstev	-4.631	10.963	-2.838	-8.525
Spremembo rezervacij	-234	389	27	313
Spremembo poslovnih in drugih obveznosti	-31.219	4.128	-25.360	10.424
Spremembo pasivnih časovnih razmejitev in pogodbenih obveznosti	5.844	3.803	1.395	3.007
Plačani davek iz dobička	-389	-508	0	0
<b>Čista denarna sredstva iz poslovanja</b>	<b>92.706</b>	<b>123.119</b>	<b>83.487</b>	<b>111.760</b>
<b>Denarni tokovi iz naložbenja</b>				
<b>Prejemki pri naložbenju</b>	<b>331</b>	<b>752</b>	<b>14.076</b>	<b>2.380</b>
Prejemki od prodaje osnovnih sredstev	196	108	196	108
Prejemki od dividend	100	0	11.100	0
Prejemki od obresti	3	1	1.110	1.204
Prejemki od vrnjenih posojil in depozitov	32	643	1.670	1.068
<b>Izdatki pri naložbenju</b>	<b>-121.895</b>	<b>-87.522</b>	<b>-119.981</b>	<b>-80.941</b>
Izdatki pri opredmetenih osnovnih sredstev	-39.484	-41.822	-37.885	-39.930
Izdatki pri neopredmetenih dolgoročnih sredstev	-82.161	-45.694	-80.446	-40.161
Izdatki za dana posojila in depozite	-250	-6	-1.650	-850
<b>Čista denarna sredstva, porabljena pri naložbenju</b>	<b>-121.564</b>	<b>-86.770</b>	<b>-105.905</b>	<b>-78.561</b>
<b>Denarni tokovi iz financiranja</b>				
<b>Prejemki pri financiranju</b>	<b>164.500</b>	<b>14.500</b>	<b>166.000</b>	<b>14.900</b>
Prejemki od dolgoročnih posojil	140.000	0	140.000	0
Prejemki od kratkoročnih posojil	24.500	14.500	26.000	14.900
<b>Izdatki pri financiranju</b>	<b>-128.305</b>	<b>-48.513</b>	<b>-142.409</b>	<b>-48.109</b>
Izdatki za odobritev prejetih posojil in izdajo obveznic	-578	0	-578	0
Glavni elementi plačil najemnin	-7.395	-4.926	-6.975	-4.598
Odplačila kratkoročnih posojil	0	0	-14.500	0
Odplačila dolgoročnih posojil	-115.385	-15.416	-115.385	-15.385
Izdatki za obresti	-4.947	-5.402	-4.971	-5.357
Izplačilo dividend	0	-22.769	0	-22.769
<b>Čista denarna sredstva, porabljena pri financiranju</b>	<b>36.195</b>	<b>-34.013</b>	<b>23.591</b>	<b>-33.209</b>
<b>Čisto povečanje/zmanjšanje denarnih sredstev in njihovih ustreznikov</b>	<b>7.337</b>	<b>2.336</b>	<b>1.173</b>	<b>-10</b>
<b>Začetno stanje denarnih sredstev</b>	<b>8.167</b>	<b>13.219</b>	<b>2.086</b>	<b>1.153</b>
Učinki sprememb deviznih tečajev na denar in denarne ustreznike	37	62	37	62
<b>Končno stanje denarnih sredstev</b>	<b>15.541</b>	<b>15.617</b>	<b>3.296</b>	<b>1.205</b>

## 7.2. Pojasnila k medletnim računovodskim izkazom Skupine Telekom Slovenije in družbe Telekom Slovenije, d. d.

### Skupina Telekom Slovenije

Skupino Telekom Slovenije na dan poročanja (30. 6. 2021) sestavljajo obvladujoča družba Telekom Slovenije in naslednje odvisne družbe:

Družba	Država	Delež lastništva
GVO, d.o.o.	Slovenija	100 %
OPTIC-TEL, d.o.o.	Slovenija	100 %
INFRATEL, d.o.o.	Slovenija	100 %
GVO Telekommunikation GmbH	Nemčija	100 %
TSmedia, d.o.o.	Slovenija	100 %
AVTENTA, d.o.o.	Slovenija	100 %
SOLINE, d.o.o.	Slovenija	100 %
TSinpo, d.o.o	Slovenija	100 %
IPKO Telecommunications LLC	Kosovo	100 %
SIOL, d.o.o. Zagreb	Hrvaška	100 %
SIOL, d.o.o. Sarajevo	Bosna in Hercegovina	100 %
SIOL, d.o.o. Podgorica	Črna gora	100 %
SIOL, DOOEL Skopje	Severna Makedonija	100 %
SIOL, d.o.o. Beograd	Srbija	100 %
SIOL, d.o.o. Prishtina	Kosovo	100 %
USTANOVA SRČNI SKLAD	Slovenija	100 %

### Poročanje po segmentih

Razkritja poslovanja po segmentih temeljijo na sistemu notranjega poročanja, ki ga poslovodstvo uporablja pri vodenju poslovanja. Za poročanje po segmentih je kot merilo uporabljena država, v kateri ima družba sedež opravljanja dejavnosti – tako skupina poslovanje predstavlja v dveh segmentih, in sicer Slovenija in druge države.

**Slovenija** – v ta segment so zajete vse družbe v skupini, katerih sedež je v Sloveniji, zajema pa predvsem dejavnost na področju telekomunikacijskih storitev fiksne in mobilne telefonije, izgradnjo in vzdrževanje telekomunikacijskega omrežja, ponudbo multimedijskih in internetnih storitev ter vsebin in digitalno televizijo. V ta segment so zajete naslednje družbe: Telekom Slovenije, GVO, Avtenta, TSmedia, Soline, TSinpo, OPTIC-TEL in INFRATEL ter Ustanova Srčni sklad, katere dejavnost je organiziranje in zbiranje donacij, subvencij in drugih denarnih in nedenarnih sredstev za uresničevanje dobrodelnega namena ustanove.

**Druge države** – zajete so vse preostale družbe v skupini, in sicer IPKO, SiOL Zagreb, SiOL Sarajevo, SiOL Podgorica, SiOL Skopje, SiOL Beograd, SiOL Prishtina in GVO Telekommunikation GmbH. Glavna dejavnost tega segmenta je ponujanje telekomunikacijskih storitev.

Prodaja med segmenti se opravlja po tržnih pogojih. V postopku konsolidiranja so izločeni vsi medsebojni posli, zajeti med izločitvami in prilagoditvami.

Skupina ne razkriva finančnih prihodkov in odhodkov po segmentih, saj financiranje skupine poteka centralno, na ravni obvladujoče družbe. Razkritje o prihodkih zunanjih strank po posameznih vrstah prihodkov je opisano v pojasnilu Prihodki od prodaje.

Računovodske usmeritve segmentov so enake računovodskim usmeritvam skupine.

## Poslovna segmenta I – VI 2021

v tisoč EUR	Slovenija	Druge države	Izločitve in prilagoditve*	Skupaj
Prihodki od prodaje	287.611	29.953		317.564
Prihodki od prodaje med segmenti	37.055	2.978	-40.033	0
<b>Prihodki od prodaje po segmentih skupaj</b>	<b>324.666</b>	<b>32.931</b>	<b>-40.033</b>	<b>317.564</b>
<b>Drugi prihodki iz poslovanja</b>	<b>1.454</b>	<b>496</b>		<b>1.950</b>
<b>Skupaj odhodki poslovanja</b>	<b>-263.496</b>	<b>-26.730</b>		<b>-290.226</b>
<b>Dobiček iz poslovanja za posamezni segment</b>	<b>62.624</b>	<b>6.697</b>	<b>-40.033</b>	<b>29.288</b>
Finančni prihodki				1.046
Finančni odhodki				-4.550
<b>Dobiček pred obdavčitvijo</b>				<b>25.784</b>
Davek iz dobička				-2.540
Odloženi davki				-1.912
<b>Čisti dobiček poslovnega leta</b>				<b>21.332</b>

Drugi podatki po segmentih 30. 6. 2021	Slovenija	Druge države	Izločitve in prilagoditve*	Skupaj
Sredstva segmenta poročanja	1.329.223	131.986	-189.684	1.271.525
Obveznosti segmenta poročanja	689.561	118.158	-119.069	688.650

\*Znesek iz medsebojnih razmerij med družbami, izločen iz konsolidiranih izkazov.

## Prihodki od prodaje po odsekih I – VI 2021

v tisoč EUR	Slovenija	Druge države	Skupaj
Mobilni segment končni trg	103.137	18.182	121.319
Fiksni segment končni trg	93.939	10.879	104.818
Dodatne storitve	3.663	0	3.663
Veleprodajni trg	74.204	892	75.096
Drugi prihodki in trgovsko blago	12.668	0	12.668
<b>Skupaj prihodki od prodaje</b>	<b>287.611</b>	<b>29.953</b>	<b>317.564</b>

v tisoč EUR	Slovenija	Druge države	Skupaj
Prihodki od prodaje storitev	243.794	29.244	273.038
Prihodki od prodaje blaga	43.817	709	44.526
<b>Skupaj prihodki od prodaje</b>	<b>287.611</b>	<b>29.953</b>	<b>317.564</b>



## Poslovna segmenta I – VI 2020

v tisoč EUR	Slovenija	Druge države	Izločitve in prilagoditve*	Skupaj
Prihodki od prodaje	296.301	25.450		321.751
Prihodki od prodaje med segmenti	41.313	2.713	-44.026	0
<b>Prihodki od prodaje po segmentih skupaj</b>	<b>337.614</b>	<b>28.163</b>	<b>-44.026</b>	<b>321.751</b>
<b>Drugi prihodki iz poslovanja</b>	<b>5.367</b>	<b>86</b>		5.453
<b>Skupaj odhodki poslovanja</b>	<b>-269.806</b>	<b>-28.093</b>		-297.899
<b>Dobiček iz poslovanja za posamezni segment</b>	<b>73.175</b>	<b>156</b>	<b>-44.026</b>	<b>29.305</b>
Finančni prihodki				746
Finančni odhodki				-4.745
<b>Dobiček pred obdavčitvijo</b>				<b>25.306</b>
Davek iz dobička				-2.572
Odloženi davki				732
<b>Čisti dobiček poslovnega leta</b>				<b>23.466</b>

Drugi podatki po segmentih 31. 12. 2020	Slovenija	Druge države	Izločitve in prilagoditve*	Skupaj
Sredstva segmenta poročanja	1.315.843	132.105	-220.109	1.227.839
Obveznosti segmenta poročanja	655.272	121.819	-139.736	637.355

\*Znesek iz medsebojnih razmerij med družbami, izločen iz konsolidiranih izkazov.

## Prihodki od prodaje po odsekih I – VI 2020

v tisoč EUR	Slovenija	Druge države	Skupaj
Mobilni segment končni trg	101.425	14.371	115.796
Fiksni segment končni trg	105.801	10.664	116.465
Dodatne storitve	3.800	0	3.800
Veleprodajni trg	72.953	415	73.368
Drugi prihodki in trgovsko blago	12.322	0	12.322
<b>Skupaj prihodki od prodaje</b>	<b>296.301</b>	<b>25.450</b>	<b>321.751</b>

v tisoč EUR	Slovenija	Druge države	Skupaj
Prihodki od prodaje storitev	254.478	24.942	279.420
Prihodki od prodaje blaga	41.823	508	42.331
<b>Skupaj prihodki od prodaje</b>	<b>296.301</b>	<b>25.450</b>	<b>321.751</b>

## Prihodki od prodaje

v tisoč EUR	Skupina Telekom Slovenije		Telekom Slovenije	
	I - VI 2021	I - VI 2020	I - VI 2021	I - VI 2020
Mobilni segment končni trg	121.319	115.796	103.226	101.542
Fiksni segment končni trg	104.818	116.465	94.721	106.482
Dodatne storitve	3.663	3.800	3.663	3.800
Veleprodajni trg	75.096	73.368	74.595	73.359
Drugi prihodki in trgovsko blago	12.668	12.322	11.065	11.128
<b>Skupaj prihodki od prodaje</b>	<b>317.564</b>	<b>321.751</b>	<b>287.270</b>	<b>296.311</b>

v tisoč EUR	Skupina Telekom Slovenije		Telekom Slovenije	
	I - VI 2021	I - VI 2020	I - VI 2021	I - VI 2020
Prihodki od prodaje storitev	273.038	279.420	240.615	250.814
Prihodki od prodaje blaga	44.526	42.331	46.655	45.497
<b>Skupaj prihodki od prodaje</b>	<b>317.564</b>	<b>321.751</b>	<b>287.270</b>	<b>296.311</b>

Prihodki od prodaje v Skupini Telekom Slovenije so v obdobju I – VI 2021 znašali 317,6 milijona evrov, kar je za 1 % manj kot enakem obdobju leta 2020.

Na znižanje prihodkov so vplivali ukrepi, povezani s pandemijo COVID-19 na ravni države (več v točki 3.2. Poudarki poslovanja).

**Na mobilnem segmentu končni trg** so prihodki višji predvsem zaradi višjih prihodkov od mobilnega trgovskega blaga v Telekomu Slovenije. V primerjavi z enakim obdobjem preteklega leta so se povišali tudi prihodki IPKO. Pri Telekomu Slovenije so nižji prihodki povezani z omejitvijo potovanj zaradi pandemije COVID-19 in posledično nižjih prihodkov iz naslova gostovanja uporabnikov v omrežjih tujih operaterjev. Prihodki se zmanjšujejo tudi zaradi optimizacije naročnikov, ki imajo v mesečno naročnino vključeno večje število storitev.

**Na fiksnem segmentu končni trg** so prihodki nižji predvsem zaradi nižje prodaje IT licenc, ki na drugi strani znižujejo tudi stroške, ter zaradi upada prihodkov klasične govorne telefonije, ki je posledica upadanja klasičnih priključkov ter nadomeščanja z mobilno in IP-telefonijo.

Med **dodatnimi storitvami** evidentiramo prihodke finančnih storitev, energetike, eZdravja in zavarovanj. V letu 2021 so bili višji prihodki iz naslova eZdravja, ostali so zabeležili rahel upad.

Prihodki **na veleprodajnem trgu** so višji od doseženih v primerjalnem obdobju leta 2020 predvsem zaradi višjih prihodkov iz naslova mednarodnih govornih storitev.

**Drugi prihodki in trgovsko blago** so nižji glede na dosežene v enakem obdobju leta 2020 zaradi nižjih prihodkov, kar je posledica pandemije COVID-19.

### Prihodki iz najemnin

Skupina Telekom Slovenije je v prvem polletju 2021 ustvarila za 4.903 tisoč evrov prihodkov iz najemnin, v enakem obdobju lanskega leta pa 5.270 tisoč evrov prihodkov iz najemnin.

Družba Telekom Slovenije je v tem obdobju ustvarila za 5.306 tisoč evrov prihodkov iz najemnin, v enakem obdobju lani pa 5.751 tisoč evrov prihodkov iz najemnin.

## Stroški storitev

v tisoč EUR			Telekom Slovenije	
	I - VI 2021	I - VI 2020	I - VI 2021	I - VI 2020
Stroški telekomunikacijskih storitev	56.029	56.880	55.468	56.536
Stroški zakupi vodov, omrežij in platform	2.769	2.879	4.089	4.118
Stroški multimedijjskih vsebin	4.502	8.371	4.502	9.538
Stroški storitev podizvajalcev	11.108	19.137	8.891	16.361
Stroški vzdrževanja opredmetenih osnovnih sredstev	10.990	10.113	10.595	10.452
Stroški drugih storitev	18.133	17.787	14.908	14.871
<b>Skupaj stroški storitev</b>	<b>103.531</b>	<b>115.167</b>	<b>98.453</b>	<b>111.876</b>

Stroški storitev v skupini so v obdobju I – VI 2021 v primerjavi z enakim obdobjem v letu 2020 nižji za 11.636 tisoč evrov. V letu 2021 so bili zaradi razglasitve epidemije nižji prihodki iz naslova gostovanja uporabnikov v omrežjih tujih operaterjev in gostovanja tujih uporabnikov v naših mobilnih omrežjih, kar je vplivalo tudi na nižje stroške telekomunikacijskih storitev. Nekoliko so nižji tudi stroški zakupov vodov, omrežij in platform.

Stroški storitev podizvajalcev so nižji predvsem zaradi nižje prodaje IT licenc.

Stroški drugih storitev zajemajo predvsem stroške oglaševanja in sponzoriranja v višini 3.994 tisoč evrov (v I – VI 2020: 3.246 tisoč evrov), stroške intelektualnih in osebnih storitev v višini 3.369 tisoč evrov (v I - VI 2020: 3.431 tisoč evrov), stroške pridobivanja kupcev v višini 2.203 tisoč evrov (v I – VI 2020: 2.098 tisoč evrov), stroške zavarovalnih premij v višini 1.523 tisoč evrov (v letu 2020:I – VI 2020: 1.525 tisoč evrov), stroške komunikacijskih storitev v višini 1.561 tisoč evrov (v I – VI 2020: 1.568 tisoč evrov) in stroške drugih storitev v višini 4.535 tisoč evrov (v I – VI 2020: 4.870 tisoč evrov).

## Dobiček iz poslovanja (EBIT) in čisti dobiček

### Skupina Telekom Slovenije

Dobiček iz poslovanja (EBIT) v višini 29.288 tisoč evrov je za 17 tisoč evrov nižji od doseženega v enakem obdobju preteklega leta. Ob negativnem finančnem izidu v višini 3.504 tisoč evrov je bil dosežen čisti dobiček obdobja v višini 21.332 tisoč evrov.

### Družba Telekom Slovenije

Dobiček iz poslovanja (EBIT) v višini 23.726 tisoč evrov je za 4.447 tisoč evrov nižji od doseženega v enakem obdobju preteklega leta. Ob pozitivnem finančnem izidu v višini 8.801 tisoč evrov je bil dosežen čisti dobiček obdobja v višini 28.451 tisoč evrov.

## Neopredmetena osnovna sredstva

### Gibanje neopredmetenih sredstev Skupine Telekom Slovenije v obdobju I – VI 2021

v tisoč EUR	Dobro ime	Koncesije in licence	Stroški pridobitev pogodb s kupci	Računalniški programi	Druge neopredmetena sredstva	Neopredmetena sredstva v izgradnji	Skupaj
<b>Nabavna vrednost</b>							
<b>Stanje 1. 1. 2021</b>	<b>107.654</b>	<b>364.567</b>	<b>20.900</b>	<b>279.791</b>	<b>67.161</b>	<b>15.520</b>	<b>855.593</b>
Povečanja	0	-39	0	102	3	80.917	80.983
Sredstva ustvarjena v skupini	0	0	0	75	0	853	928
Prenosi v uporabo	0	46.162	3.390	14.422	30	-64.004	0
Zmanjšanja	0	-1.051	0	-5.464	0	0	-6.515
Drugi prenosi*	0	2.467	0	744	0	-126	3.085
<b>Stanje 30. 6. 2021</b>	<b>107.654</b>	<b>412.106</b>	<b>24.290</b>	<b>289.670</b>	<b>67.194</b>	<b>33.160</b>	<b>934.074</b>
<b>Popravek vrednosti</b>							
<b>Stanje 1. 1. 2021</b>	<b>103.936</b>	<b>255.793</b>	<b>10.454</b>	<b>249.041</b>	<b>46.070</b>	<b>267</b>	<b>665.560</b>
Zmanjšanja	0	-1.051	0	-5.464	0	0	-6.515
Drugi prenosi*	0	257	0	714	0	0	971
Amortizacija	0	20.238	3.570	11.348	1.305	0	36.461
<b>Stanje 30. 6. 2021</b>	<b>103.936</b>	<b>275.237</b>	<b>14.024</b>	<b>255.639</b>	<b>47.375</b>	<b>267</b>	<b>696.477</b>

### Neodpisana vrednost

Stanje 1. 1. 2021	3.718	108.774	10.446	30.750	21.091	15.253	190.033
Stanje 30. 6. 2021	3.718	136.869	10.266	34.031	19.819	32.893	237.597

\*V okviru drugih prenosov so zajeti prenosi med neopredmetenimi sredstvi in opredmetenimi osnovnimi sredstvi ter prenosi med skupinami sredstev.

### Gibanje neopredmetenih sredstev Skupine Telekom Slovenije v letu 2020

v tisoč EUR	Dobro ime	Koncesije in licence	Stroški pridobitev pogodb s kupci	Računalniški programi	Druge neopredmetena sredstva	Neopredmetena sredstva v izgradnji	Skupaj
<b>Nabavna vrednost</b>							
<b>Stanje 1. 1. 2020</b>	<b>107.654</b>	<b>359.630</b>	<b>16.683</b>	<b>265.574</b>	<b>66.740</b>	<b>14.612</b>	<b>830.894</b>
Povečanja	0	614	0	114	269	59.954	60.951
Sredstva ustvarjena v skupini	0	0	0	193	0	1.654	1.847
Prenosi v uporabo	0	36.066	7.775	16.443	244	-60.528	0
Zmanjšanja	0	-31.744	-3.558	-4.017	-89	0	-39.408
Drugi prenosi*	0	1	0	1.484	-3	-172	1.310
<b>Stanje 31.12.2020</b>	<b>107.654</b>	<b>364.567</b>	<b>20.900</b>	<b>279.791</b>	<b>67.161</b>	<b>15.520</b>	<b>855.594</b>
<b>Popravek vrednosti</b>							
<b>Stanje 1. 1. 2020</b>	<b>103.936</b>	<b>254.855</b>	<b>7.944</b>	<b>228.473</b>	<b>40.473</b>	<b>267</b>	<b>635.948</b>
Zmanjšanja	0	-31.562	-3.558	-3.991	-89	0	-39.200
Drugi prenosi*	0	-1	-1	1.189	-2	0	1.185
Amortizacija	0	32.500	6.069	23.370	5.688	0	67.627
<b>Stanje 31.12.2020</b>	<b>103.936</b>	<b>255.792</b>	<b>10.454</b>	<b>249.041</b>	<b>46.070</b>	<b>267</b>	<b>665.560</b>
<b>Neodpisana vrednost</b>							
Stanje 1. 1. 2020	3.718	104.775	8.739	37.101	26.267	14.345	194.945
Stanje 31.12.2020	3.718	108.775	10.446	30.750	21.091	15.253	190.033

\*V okviru drugih prenosov so zajeti prenosi med neopredmetenimi sredstvi in opredmetenimi osnovnimi sredstvi ter prenosi med skupinami sredstev.

## Gibanje neopredmetenih sredstev družbe Telekom Slovenije v obdobju I – VI 2021

v tisoč EUR	Dobro ime	Koncesije in licence	Stroški pridobitev pogodb s kupci	Računalniški programi	Druga neopredmetena sredstva	Neopredmetena sredstva v izgradnji	Skupaj
<b>Nabavna vrednost</b>							
<b>Stanje 1. 1. 2021</b>	<b>3.602</b>	<b>224.008</b>	<b>20.900</b>	<b>267.480</b>	<b>18.893</b>	<b>14.543</b>	<b>549.426</b>
Povečanja	0	0	0	0	0	80.447	80.447
Sredstva ustvarjena v družbi	0	0	0	0	0	818	818
Prenosi v uporabo	0	46.011	3.390	13.907	30	-63.338	0
Zmanjšanja	0	-1.051	0	-5.465	0	0	-6.516
Drugi prenosi*	0	0	0	743	0	0	743
<b>Stanje 30. 6. 2021</b>	<b>3.602</b>	<b>268.968</b>	<b>24.290</b>	<b>276.665</b>	<b>18.923</b>	<b>32.470</b>	<b>624.918</b>
<b>Popravek vrednosti</b>							
<b>Stanje 1. 1. 2021</b>	<b>0</b>	<b>147.865</b>	<b>10.454</b>	<b>234.282</b>	<b>15.374</b>	<b>0</b>	<b>407.975</b>
Zmanjšanja	0	-1.051	0	-5.465	0	0	-6.516
Drugi prenosi*	0	0	0	715	0	0	715
Amortizacija	0	15.037	3.570	10.773	529	0	29.909
<b>Stanje 30. 6. 2021</b>	<b>0</b>	<b>161.851</b>	<b>14.024</b>	<b>240.305</b>	<b>15.903</b>	<b>0</b>	<b>432.083</b>
<b>Neodpisana vrednost</b>							
<b>Stanje 1. 1. 2021</b>	<b>3.602</b>	<b>76.143</b>	<b>10.446</b>	<b>33.198</b>	<b>3.519</b>	<b>14.543</b>	<b>141.451</b>
<b>Stanje 30. 6. 2021</b>	<b>3.602</b>	<b>107.117</b>	<b>10.266</b>	<b>36.360</b>	<b>3.020</b>	<b>32.470</b>	<b>192.835</b>

\*V okviru drugih prenosov so zajeti prenosi med neopredmetenimi sredstvi in opredmetenimi osnovnimi sredstvi ter prenosi med skupinami sredstev.

## Gibanje neopredmetenih sredstev družbe Telekom Slovenije v letu 2020

v tisoč EUR	Dobro ime	Koncesije in licence	Stroški za pridobitev pogodb s kupci	Računalniški programi	Druga neopredmetena sredstva	Neopredmetena sredstva v izgradnji	Drugo	Skupaj
<b>Nabavna vrednost</b>								
<b>Stanje 1. 1. 2020</b>	<b>3.602</b>	<b>216.896</b>	<b>16.683</b>	<b>253.812</b>	<b>18.649</b>	<b>14.111</b>	<b>0</b>	<b>523.753</b>
Povečanja	0	0	0	0	0	61.858	0	61.858
Sredstva ustvarjena v družbi	0	0	0	0	0	1.606	0	1.606
Prenosi v uporabo	0	38.695	7.775	16.317	244	-63.031	0	0
Zmanjšanja	0	-31.583	-3.558	-3.926	0	0	0	-39.067
Drugi prenosi*	0	0	0	1.277	0	-1	0	1.276
<b>Stanje 31. 12. 2020</b>	<b>3.602</b>	<b>224.008</b>	<b>20.900</b>	<b>267.480</b>	<b>18.893</b>	<b>14.543</b>	<b>0</b>	<b>549.426</b>
<b>Popravek vrednosti</b>								
<b>Stanje 1. 1. 2020</b>	<b>0</b>	<b>156.875</b>	<b>7.944</b>	<b>215.028</b>	<b>11.214</b>	<b>0</b>	<b>0</b>	<b>391.061</b>
Zmanjšanja	0	-31.469	-3.558	-3.926	0	0	0	-38.953
Drugi prenosi*	0	-3	-1	1.187	0	0	0	1.183
Amortizacija	0	22.462	6.069	21.993	4.160	0	0	54.684
<b>Stanje 31. 12. 2020</b>	<b>0</b>	<b>147.865</b>	<b>10.454</b>	<b>234.282</b>	<b>15.374</b>	<b>0</b>	<b>0</b>	<b>407.975</b>
<b>Neodpisana vrednost</b>								
<b>Stanje 1. 1. 2020</b>	<b>3.602</b>	<b>60.021</b>	<b>8.739</b>	<b>38.784</b>	<b>7.435</b>	<b>14.111</b>	<b>0</b>	<b>132.692</b>
<b>Stanje 31. 12. 2020</b>	<b>3.602</b>	<b>76.143</b>	<b>10.446</b>	<b>33.198</b>	<b>3.519</b>	<b>14.543</b>	<b>0</b>	<b>141.451</b>

\*V okviru drugih prenosov so zajeti prenosi med neopredmetenimi sredstvi in opredmetenimi osnovnimi sredstvi ter prenosi med skupinami sredstev.

Pogodbene obveze za neopredmetena sredstva v skupini na 30. 6. 2021 znašajo 8.201 tisoč evrov, v družbi Telekom Slovenije pa 9.283 tisoč evrov.

## Opredmetena osnovna sredstva

### Gibanje opredmetenih osnovnih sredstev Skupine Telekom Slovenije v obdobju I – VI 2021

v tisoč EUR	Zemljišča, zgradbe in kabelska kanalizacija	Kabelsko omrežje	Telefonske centrale	Oprema za mobilno omrežje	Druga oprema	Sredstva v izgradnji	Drugo	Skupaj
<b>Nabavna vrednost</b>								
<b>Stanje 1. 1. 2021</b>	<b>479.628</b>	<b>1.166.201</b>	<b>105.528</b>	<b>326.580</b>	<b>382.369</b>	<b>36.402</b>	<b>111</b>	<b>2.496.819</b>
Razlika iz preračuna na predstavitevno valuto	0	4	0	0	23	0	0	27
Povečanja	0	1.395	0	240	1.476	29.118	0	32.229
Osnovna sredstva ustvarjena v skupini	0	26	0	21	0	8.180	0	8.227
Prenosi v uporabo	7.218	8.863	434	3.312	11.855	-31.850	0	-168
Zmanjšanja	-276	-34	-8.836	-10.522	-12.456	-13	0	-32.137
Drugi prenosi*	4	0	-911	137	26	327	42	-375
<b>Stanje 30. 6. 2021</b>	<b>486.574</b>	<b>1.176.455</b>	<b>96.215</b>	<b>319.768</b>	<b>383.293</b>	<b>42.164</b>	<b>153</b>	<b>2.504.622</b>
<b>Popravek vrednosti</b>								
<b>Stanje 1. 1. 2021</b>	<b>206.279</b>	<b>930.137</b>	<b>97.239</b>	<b>275.918</b>	<b>311.212</b>	<b>11.390</b>	<b>0</b>	<b>1.832.175</b>
Razlika iz preračuna na predstavitevno valuto	0	1	0	0	2	0	0	3
Povečanja	0	0	0	52	-2	0	0	50
Zmanjšanja	-239	-34	-8.826	-10.514	-11.094	0	0	-30.707
Amortizacija	6.410	11.263	1.915	7.168	15.039	0	0	41.795
Drugi prenosi*	2	0	-717	0	0	0	0	-715
<b>Stanje 30. 6. 2021</b>	<b>212.452</b>	<b>941.367</b>	<b>89.611</b>	<b>272.624</b>	<b>315.157</b>	<b>11.390</b>	<b>0</b>	<b>1.842.601</b>
<b>Neodpisana vrednost</b>								
Stanje 1. 1. 2021	273.349	236.064	8.289	50.662	71.157	25.012	111	664.644
Stanje 30. 6. 2021	274.122	235.088	6.604	47.144	68.136	30.774	153	662.021

\*V okviru drugih prenosov so zajeti prenosi med neopredmetenimi sredstvi in opredmetenimi osnovnimi sredstvi ter prenosi med skupinami sredstev.



## Gibanje opredmetenih osnovnih sredstev Skupine Telekom Slovenije v letu 2020

v tisoč EUR	Zemljišča, zgradbe in kabelska kanalizacija	Kabelsko omrežje	Telefonske centrale	Oprema za mobilno omrežje	Druga oprema	Sredstva v izgradnji	Drugo	Skupaj
<b>Nabavna vrednost</b>								
<b>Stanje 1. 1. 2020</b>	<b>466.622</b>	<b>1.130.374</b>	<b>111.950</b>	<b>506.633</b>	<b>407.157</b>	<b>34.727</b>	<b>23</b>	<b>2.657.486</b>
Razlika iz preračuna na predstavitveno valuto	0	-7	0	0	-3	-23	0	-33
Povečanja	20	3.066	4	1.377	4.138	74.916	0	83.521
Osnovna sredstva ustvarjena v skupini	0	47	0	39	0	15.909	0	15.995
Prenosi v uporabo	12.912	33.471	1.649	9.462	29.114	-86.607	0	1
Zmanjšanja	-327	-4.432	-8.075	-186.735	-57.997	-26	0	-257.592
Drugi prenosi*	401	3.682	0	-4.196	-40	-2.494	88	-2.559
<b>Stanje 31.12.2020</b>	<b>479.628</b>	<b>1.166.201</b>	<b>105.528</b>	<b>326.580</b>	<b>382.369</b>	<b>36.402</b>	<b>111</b>	<b>2.496.819</b>
<b>Popravek vrednosti</b>								
<b>Stanje 1. 1. 2020</b>	<b>193.284</b>	<b>911.852</b>	<b>101.077</b>	<b>447.344</b>	<b>336.156</b>	<b>11.390</b>	<b>0</b>	<b>2.001.103</b>
Razlika iz preračuna na predstavitveno valuto	0	-22	0	4	-728	0	0	-746
Povečanja	0	0	0	20	16	0	0	36
Zmanjšanja	-275	-4.347	-8.057	-186.611	-54.521	0	0	-253.811
Amortizacija	12.950	22.634	4.219	16.922	30.380	0	0	87.105
Drugi prenosi*	320	20	0	-1.761	-91	0	0	-1.512
<b>Stanje 31.12.2020</b>	<b>206.279</b>	<b>930.137</b>	<b>97.239</b>	<b>275.918</b>	<b>311.212</b>	<b>11.390</b>	<b>0</b>	<b>1.832.175</b>
<b>Neodpisana vrednost</b>								
Stanje 1. 1. 2020	273.338	218.522	10.873	59.289	71.001	23.337	23	656.383
Stanje 31.12.2020	273.349	236.064	8.289	50.662	71.157	25.012	111	664.644

\*V okviru drugih prenosi so zajeti prenosi med neopredmetenimi sredstvi in opredmetenimi osnovnimi sredstvi ter prenosi med skupinami sredstev.

## Gibanje opredmetenih osnovnih sredstev družbe Telekom Slovenije v obdobju I – VI 2021

v tisoč EUR	Zemljišča, zgradbe in kabelska kanalizacija	Kabelsko omrežje	Telefonske centrale	Oprema za mobilno omrežje	Druga oprema	Sredstva v izgradnji	Skupaj
<b>Nabavna vrednost</b>							
<b>Stanje 1. 1. 2021</b>	<b>450.523</b>	<b>1.092.744</b>	<b>104.352</b>	<b>213.758</b>	<b>363.176</b>	<b>40.956</b>	<b>2.265.509</b>
Povečanja	0	0	0	0	0	35.446	35.446
Osnovna sredstva ustvarjena v družbi	0	0	0	0	0	2.439	2.439
Prenosi v uporabo	7.218	8.560	434	2.969	11.176	-30.357	0
Zmanjšanja	-276	0	-8.836	-10.395	-12.246	-13	-31.766
Drugi prenosi*	4	0	-911	137	26	0	-744
<b>Stanje 30. 6. 2021</b>	<b>457.469</b>	<b>1.101.304</b>	<b>95.039</b>	<b>206.469</b>	<b>362.132</b>	<b>48.471</b>	<b>2.270.884</b>
<b>Popravek vrednosti</b>							
<b>Stanje 1. 1. 2021</b>	<b>198.208</b>	<b>886.373</b>	<b>96.024</b>	<b>185.733</b>	<b>298.639</b>	<b>0</b>	<b>1.664.977</b>
Povečanja	0	0	0	52	-2	0	50
Zmanjšanja	-239	0	-8.826	-10.387	-10.901	0	-30.353
Amortizacija	6.138	9.088	1.914	4.335	13.409	0	34.884
Drugi prenosi*	2	0	-717	0	0	0	-715
<b>Stanje 30. 6. 2021</b>	<b>204.109</b>	<b>895.461</b>	<b>88.395</b>	<b>179.733</b>	<b>301.145</b>	<b>0</b>	<b>1.668.843</b>
<b>Neodpisana vrednost</b>							
Stanje 1. 1. 2021	252.315	206.371	8.328	28.025	64.537	40.956	600.532
Stanje 30. 6. 2021	253.360	205.843	6.644	26.736	60.987	48.471	602.041

\*V okviru drugih prenosi so zajeti prenosi med neopredmetenimi sredstvi in opredmetenimi osnovnimi sredstvi ter prenosi med skupinami sredstev.

## Gibanje opredmetenih osnovnih sredstev družbe Telekom Slovenije v letu 2020

v tisoč EUR	Zemljišča, zgradbe in kabelska kanalizacija	Kabelsko omrežje	Telefonske centrale	Oprema za mobilno omrežje	Druga oprema	Sredstva v izgradnji	Drugo	Skupaj
<b>Nabavna vrednost</b>								
<b>Stanje 1. 1. 2020</b>	<b>438.151</b>	<b>1.059.317</b>	<b>110.774</b>	<b>391.394</b>	<b>385.997</b>	<b>37.112</b>	<b>0</b>	<b>2.422.745</b>
Povečanja	0	0	4	0	2.049	83.990	0	86.043
Osnovna sredstva ustvarjena v družbi	0	0	0	0	0	5.024	0	5.024
Prenosi v uporabo	12.882	33.471	1.649	9.461	27.685	-85.148	0	0
Zmanjšanja	-276	-42	-8.075	-185.840	-52.514	-22	0	-246.769
Drugi prenosi*	-234	-2	0	-1.257	-41	0	0	-1.534
<b>Stanje 31.12.2020</b>	<b>450.523</b>	<b>1.092.744</b>	<b>104.352</b>	<b>213.758</b>	<b>363.176</b>	<b>40.956</b>	<b>0</b>	<b>2.265.509</b>
<b>Popravek vrednosti</b>								
<b>Stanje 1. 1. 2020</b>	<b>186.304</b>	<b>868.180</b>	<b>99.863</b>	<b>363.312</b>	<b>320.969</b>	<b>0</b>	<b>0</b>	<b>1.838.628</b>
Povečanja	0	0	0	20	14	0	0	34
Zmanjšanja	-236	-39	-8.057	-185.775	-49.344	0	0	-243.451
Amortizacija	12.393	18.232	4.218	9.352	27.014	0	0	71.209
Drugi prenosi*	-253	0	0	-1.176	-14	0	0	-1.443
<b>Stanje 31.12.2020</b>	<b>198.208</b>	<b>886.373</b>	<b>96.024</b>	<b>185.733</b>	<b>298.639</b>	<b>0</b>	<b>0</b>	<b>1.664.977</b>
<b>Neodpisana vrednost</b>								
Stanje 1. 1. 2020	251.847	191.137	10.911	28.082	65.028	37.112	0	584.117
Stanje 31.12.2020	252.315	206.371	8.328	28.025	64.537	40.956	0	600.532

\*V okviru drugih prenosov so zajeti prenosi med neopredmetenimi sredstvi in opredmetenimi osnovnimi sredstvi ter prenosi med skupinami sredstev.

Pogodbene obveze za opredmetena osnovna sredstva v skupini na 30. 6. 2021 znašajo 6.159 tisoč evrov, v družbi Telekom Slovenije pa 25.581 tisoč evrov.

## Sredstva v najemu

### Gibanje sredstev v najemu Skupine Telekom Slovenije v obdobju I – VI 2021

v tisoč EUR	Bazne postaje - najem in služnost	Tehnološki prostori - najem in služnost	Najem prostorov in zemljišč	Vozila	Najem vodov	Drugo	Skupaj
<b>Nabavna vrednost</b>							
<b>Stanje 1. 1. 2021</b>	<b>60.304</b>	<b>8.421</b>	<b>8.877</b>	<b>2.587</b>	<b>18.826</b>	<b>2.354</b>	<b>101.369</b>
Spremembe pogodb	-4	-130	17	-9	4	611	489
Prenos v uporabo - nove pogodbe	2.035	54	0	173	73	112	2.447
Zmanjšanja	-45	-297	-5	-26	-68	0	-441
Drugi prenosi	0	0	0	0	0	687	687
<b>Stanje 30. 6. 2021</b>	<b>62.290</b>	<b>8.048</b>	<b>8.889</b>	<b>2.725</b>	<b>18.835</b>	<b>3.764</b>	<b>104.551</b>
<b>Popravek vrednosti</b>							
<b>Stanje 1. 1. 2021</b>	<b>14.272</b>	<b>1.765</b>	<b>3.123</b>	<b>1.185</b>	<b>3.053</b>	<b>551</b>	<b>23.949</b>
Zmanjšanja	-23	-71	-4	-26	-3	0	-127
Amortizacija	3.555	449	759	328	788	237	6.116
Drugi prenosi	0	0	0	0	0	295	295
<b>Stanje 30. 6. 2021</b>	<b>17.804</b>	<b>2.143</b>	<b>3.878</b>	<b>1.487</b>	<b>3.838</b>	<b>1.083</b>	<b>30.233</b>
<b>Neodpisana vrednost</b>							
Stanje 1. 1. 2021	46.032	6.656	5.754	1.402	15.773	1.803	77.420
Stanje 30. 6. 2021	44.486	5.905	5.011	1.238	14.997	2.681	74.318

## Gibanje sredstev v najemu Skupine Telekom Slovenije v letu 2020

v tisoč EUR	Bazne postaje - najem in služnost	Tehnološki prostori - najem in služnost	Najem prostorov in zemljišč	Vozila	Najem vodov	Drugo	Skupaj
<b>Nabavna vrednost</b>							
<b>Stanje 1. 1. 2020</b>	<b>52.656</b>	<b>7.493</b>	<b>8.236</b>	<b>2.541</b>	<b>18.492</b>	<b>2.401</b>	<b>91.819</b>
Spremembe pogodb	1.583	445	403	-167	-40	97	2.321
Prenos v uporabo - nove pogodbe	6.282	690	614	755	1.022	253	9.616
Zmanjšanja	-217	-207	-376	-585	-648	-464	-2.497
Drugi prenosi	0	0	0	43	0	67	110
<b>Stanje 31. 12. 2020</b>	<b>60.304</b>	<b>8.421</b>	<b>8.877</b>	<b>2.587</b>	<b>18.826</b>	<b>2.354</b>	<b>101.369</b>
<b>Popravek vrednosti</b>							
<b>Stanje 1. 1. 2020</b>	<b>6.999</b>	<b>863</b>	<b>1.592</b>	<b>925</b>	<b>1.568</b>	<b>572</b>	<b>12.519</b>
Spremembe pogodb	0	0	16	-68	0	-297	-349
Zmanjšanja	-83	-35	-58	-535	-121	-464	-1.296
Amortizacija	7.356	937	1.587	846	1.592	520	12.838
Drugi prenosi	0	0	-14	17	14	220	237
<b>Stanje 31. 12. 2020</b>	<b>14.272</b>	<b>1.765</b>	<b>3.123</b>	<b>1.185</b>	<b>3.053</b>	<b>551</b>	<b>23.949</b>
<b>Neodpisana vrednost</b>							
Stanje 1. 1. 2020	45.657	6.630	6.644	1.616	16.924	1.829	79.300
Stanje 31. 12. 2020	46.032	6.656	5.754	1.402	15.773	1.803	77.420

## Gibanje sredstev v najemu v družbi Telekom Slovenije v obdobju I – VI 2021

v tisoč EUR	Bazne postaje - najem in služnost	Tehnološki prostori - najem in služnost	Najem prostorov in zemljišč	Vozila	Najem vodov	Drugo	Skupaj
<b>Nabavna vrednost</b>							
<b>Stanje 1. 1. 2021</b>	<b>54.081</b>	<b>7.824</b>	<b>3.884</b>	<b>2.352</b>	<b>39.285</b>	<b>661</b>	<b>108.088</b>
Spremembe pogodb	-143	-147	6	-9	-848	2	-1.139
Prenos v uporabo - nove pogodbe	2.035	54	0	173	73	0	2.335
Odpisi	-45	-267	0	0	-68	0	-380
<b>Stanje 30. 6. 2021</b>	<b>55.928</b>	<b>7.465</b>	<b>3.891</b>	<b>2.516</b>	<b>38.442</b>	<b>663</b>	<b>108.904</b>
<b>Popravek vrednosti</b>							
<b>Stanje 1. 1. 2021</b>	<b>11.208</b>	<b>1.491</b>	<b>1.128</b>	<b>1.055</b>	<b>6.543</b>	<b>156</b>	<b>21.581</b>
Zmanjšanja	-23	-42	0	0	-3	0	-69
Amortizacija	2.779	347	280	291	1.714	82	5.494
<b>Stanje 30. 6. 2021</b>	<b>13.965</b>	<b>1.796</b>	<b>1.408</b>	<b>1.346</b>	<b>8.253</b>	<b>238</b>	<b>27.006</b>
<b>Neodpisana vrednost</b>							
Stanje 1. 1. 2021	42.872	6.333	2.756	1.298	32.742	505	86.506
Stanje 30. 6. 2021	41.963	5.669	2.482	1.170	30.189	425	81.898

## Gibanje sredstev v najemu v družbi Telekom Slovenije v letu 2020

v tisoč EUR	Bazne postaje - najem in služnost	Tehnološki prostori - najem in služnost	Najem prostorov in zemljišč	Vozila	Najem vodov	Drugo	Skupaj
<b>Nabavna vrednost</b>							
<b>Stanje 1. 1. 2020</b>	<b>46.491</b>	<b>6.900</b>	<b>3.250</b>	<b>2.080</b>	<b>38.335</b>	<b>333</b>	<b>97.389</b>
Spremembe pogodb	1.501	694	273	-17	159	446	3.056
Prenos v uporabo - nove pogodbe	6.282	401	614	724	1.022	90	9.134
Odpisi	-193	-171	-253	-435	-230	-209	-1.491
<b>Stanje 31. 12. 2020</b>	<b>54.081</b>	<b>7.824</b>	<b>3.884</b>	<b>2.352</b>	<b>39.285</b>	<b>661</b>	<b>108.088</b>
<b>Popravek vrednosti</b>							
<b>Stanje 1. 1. 2020</b>	<b>5.474</b>	<b>728</b>	<b>576</b>	<b>767</b>	<b>3.226</b>	<b>217</b>	<b>10.987</b>
Zmanjšanja	-71	-21	-28	-423	-79	-209	-830
Amortizacija	5.805	784	580	711	3.396	148	11.424
<b>Stanje 31. 12. 2020</b>	<b>11.208</b>	<b>1.491</b>	<b>1.128</b>	<b>1.055</b>	<b>6.543</b>	<b>156</b>	<b>21.581</b>
<b>Neodpisana vrednost</b>							
Stanje 1. 1. 2020	41.017	6.172	2.674	1.314	35.108	117	86.402
Stanje 31. 12. 2020	42.872	6.333	2.756	1.298	32.742	505	86.506

V izkazu poslovnega izida Skupine Telekom Slovenije je bila v poročanem obdobju I – VI 2021 pripoznana amortizacija v višini 6.116 tisoč evrov in odhodki za obresti iz obveznosti iz najema v višini 1.086 tisoč evrov. V enakem obdobju lani je skupina pripoznala 6.364 tisoč evrov amortizacije in 1.177 tisoč evrov odhodkov za obresti.

V izkazu poslovnega izida družbe Telekom Slovenije je bila v poročanem obdobju I – VI 2021 pripoznana amortizacija v višini 5.494 tisoč evrov in odhodki za obresti iz obveznosti iz najema v višini 1.080 tisoč evrov. V enakem obdobju lani je družba pripoznala 5.587 tisoč evrov amortizacije in 1.138 tisoč evrov odhodkov za obresti.

### Poslovne in druge terjatve

Med dolgoročnimi terjatvami skupina in družba izkazujeta terjatve iz prodaje blaga, katerih zapadlost je daljša od enega leta. Popravki vrednosti terjatev se nanašajo na pričakovane kreditne izgube. Analiza starosti terjatev je predstavljena v poglavju 7.3.

Kratkoročne poslovne in druge terjatve so se v primerjavi s stanjem konec leta 2020 znižale za 10.575 tisoč evrov v Skupini Telekom Slovenije in za 16.765 tisoč evrov v družbi Telekom Slovenije.

### Finančne obveznosti

Na 30. 6. 2021 finančne obveznosti v Skupini Telekom Slovenije znašajo 394.498 tisoč evrov, v družbi Telekom Slovenije pa 394.502 tisoč evrov:

- prejeta posojila in krediti so se v primerjavi s koncem leta 2020 povečali zaradi najetja novega dolgoročnega posojila, s katerim so bile ob zapadlosti poplačane obveznice. V prvi polovici leta so bila črpana tudi dolgoročno posojilo pri EIB in kratkoročna posojila pri bankah. Na 30. 6. 2021 v Skupini Telekom Slovenije znašajo 365.009 tisoč evrov in v družbi Telekom Slovenije 365.014 tisoč evrov;
- druge finančne obveznosti se na dolgoročnem delu nanašajo na obveznosti za obrestno zamenjavo v višini 152 tisoč evrov tako v skupini kot v družbi. Kratkoročne finančne obveznosti so se v primerjavi z letom 2020 znižale zaradi poplačila obveznic in na 30. 6. 2021 znašajo 29.337 tisoč evrov v Skupini Telekom Slovenije in v družbi Telekom Slovenije ter se nanašajo na neizplačane dividende.

### Obveznosti iz najemov

Obveznosti iz najemov v Skupini Telekom Slovenije na 30. 6. 2021 znašajo 66.212 tisoč evrov in so se glede na konec leta 2020 znižale za 3.060 tisoč evrov.

V družbi Telekom Slovenije na 30. 6. 2021 znašajo 74.194 tisoč evrov in so glede na konec leta 2020 nižje za 4.559 tisoč evrov.

## Hierarhija poštene vrednosti

Glede na računovodske usmeritve in razčlenitve je v nekaterih primerih potrebna določitev poštene vrednosti tako finančnih kot nefinančnih sredstev in obveznosti. Skupina in družba za določanje poštenih vrednosti upoštevata naslednjo hierarhijo ravni določanja poštene vrednosti:

1. nivo: določanje poštene vrednosti neposredno s sklicevanjem na uradno objavljeno ceno na aktivnem trgu;
2. nivo: druge tehnike ugotavljanja poštene vrednosti na podlagi predpostavk s pomembnim vplivom na pošteno vrednost, ki so v skladu z opaznimi trenutnimi tržnimi transakcijami z istimi instrumenti, bodisi neposredno bodisi posredno;
3. nivo: druge tehnike ugotavljanja poštene vrednosti na podlagi predpostavk s pomembnim vplivom na pošteno vrednost, ki niso v skladu z opaznimi trenutnimi tržnimi transakcijami z istimi instrumenti.

Tabela vsebuje podatke o razvrstitvi v ravni hierarhije poštene vrednosti le za sredstva in finančne obveznosti, ki so merjene po poštenu vrednosti in za katere se poštena vrednost razkriva.

### Knjigovodske in poštene vrednosti finančnih instrumentov Skupine Telekom Slovenije na 30. 6. 2021

v tisoč EUR	Knjigovodska vrednost	Poštena vrednost	1. nivo	2. nivo	3. nivo
<b>Dolgoročna finančna sredstva</b>					
Naložbe v delnice in deleže vrednotene po poštenu vrednosti prek drugega vseobsegajočega donosa, ki kotirajo na trgu vrednostnih papirjev	2.045	2.045	2.045		
Naložbe v delnice in deleže vrednotene po poštenu vrednosti prek drugega vseobsegajočega donosa, ki ne kotirajo na trgu vrednostnih papirjev	1.109	1.109			1.109
Dana posojila	80	80		80	
Druga dolgoročna finančna sredstva	7	7		7	
Druge terjatve	16.818	16.818		16.818	
<b>Kratkoročna finančna sredstva</b>					
Dana posojila	53	53		53	
Druga kratkoročna finančna sredstva	702	702		702	
Poslovne in druge terjatve	152.361	152.361		152.361	
Denar in denarni ustrezniki	15.541	15.541		15.541	
<b>Dolgoročne finančne obveznosti</b>					
Prejeta posojila	301.320	301.320		301.320	
Obveznosti za obrestno zamenjavo	152	152		152	
Druge obveznosti	35.648	35.648		35.648	
<b>Kratkoročne finančne obveznosti</b>					
Prejeta posojila	63.689	63.689		63.689	
Druge finančne obveznosti	29.337	29.337		29.337	
Poslovne obveznosti	92.119	92.119		92.119	

Knjigovodske in poštene vrednosti finančnih instrumentov Skupine Telekom Slovenije na 31. 12. 2020

v tisoč EUR	Knjigovodska vrednost	Poštena vrednost	1. nivo	2. nivo	3. nivo
<b>Dolgoročna finančna sredstva</b>					
Naložbe v delnice in deleže vrednotene po pošteni vrednosti prek drugega vseobsegajočega donosa, ki kotirajo na trgu vrednostnih papirjev	1.854	1.854	1.854		
Naložbe v delnice in deleže vrednotene po pošteni vrednosti prek drugega vseobsegajočega donosa, ki ne kotirajo na trgu vrednostnih papirjev	1.111	1.111			1.111
Dana posojila	103	103		103	
Druge terjatve	17.081	17.081		17.081	
<b>Kratkoročna finančna sredstva</b>					
Dana posojila	61	61		61	
Druga kratkoročna finančna sredstva	451	451		451	
Poslovne in druge terjatve	162.936	162.936		162.936	
Denar in denarni ustrezniki	8.167	8.167		8.167	
<b>Dolgoročne finančne obveznosti</b>					
Prejeta posojila	184.221	184.221		184.221	
Obveznosti za obrestno zamenjavo	244	244		244	
Druge obveznosti	38.896	38.896		38.896	
<b>Kratkoročne finančne obveznosti</b>					
Obveznice	101.078	100.500	100.500		
Prejeta posojila	32.080	32.080		32.080	
Obveznosti za obrestno zamenjavo	98	98		98	
Druge finančne obveznosti	63	63		63	
Poslovne obveznosti	119.058	119.058		119.058	

Knjigovodske in poštene vrednosti finančnih instrumentov družbe Telekom Slovenije, d. d., na 30. 6. 2021

v tisoč EUR	Knjigovodska vrednost	Poštena vrednost	1. nivo	2. nivo	3. nivo
<b>Dolgoročna finančna sredstva</b>					
Naložbe v delnice in deleže vrednotene po pošteni vrednosti prek drugega vseobsegajočega donosa, ki kotirajo na trgu vrednostnih papirjev	2.045	2.045	2.045		
Naložbe v delnice in deleže vrednotene po pošteni vrednosti prek drugega vseobsegajočega donosa, ki ne kotirajo na trgu vrednostnih papirjev	1.109	1.109			1.109
Dana posojila	60.994	60.994		60.994	
Poslovne terjatve	16.814	16.814		16.814	
<b>Kratkoročna finančna sredstva</b>					
Dana posojila	17.386	17.386		17.386	
Poslovne in druge terjatve	141.602	141.602		141.602	
Denar in denarni ustrezniki	3.296	3.296		3.296	
<b>Dolgoročne finančne obveznosti</b>					
Prejeta posojila	301.320	301.320		301.320	
Obveznosti za obrestno zamenjavo	152	152		152	
Poslovne obveznosti	20.819	20.819		20.819	
<b>Kratkoročne finančne obveznosti</b>					
Prejeta posojila	63.694	63.694		63.694	
Druge finančne obveznosti	29.336	29.336		29.336	
Poslovne obveznosti	82.892	82.892		82.892	



## Knjigovodske in poštene vrednosti finančnih instrumentov družbe Telekom Slovenije na 31. 12. 2020

v tisoč EUR	Knjigovodska vrednost	Poštena vrednost	1. nivo	2. nivo	3. nivo
<b>Dolgoročna finančna sredstva</b>					
Naložbe v delnice in deleže vrednotene po poštenu vrednosti prek drugega vseobsegajočega donosa, ki kotirajo na trgu vrednostnih papirjev	1.854	1.854	1.854		
Naložbe v delnice in deleže vrednotene po poštenu vrednosti prek drugega vseobsegajočega donosa, ki ne kotirajo na trgu vrednostnih papirjev	1.109	1.109			1.109
Dana posojila	60.988	60.988		60.988	
Druge terjatve	17.081	17.081		17.081	
<b>Kratkoročna finančna sredstva</b>					
Dana posojila	17.385	17.385		17.385	
Poslovne in druge terjatve	158.367	158.367		158.367	
Denar in denarni ustrezniki	2.086	2.086		2.086	
<b>Dolgoročne finančne obveznosti</b>					
Prejeta posojila	184.221	184.221		184.221	
Obveznosti za obrestno zamenjavo	244	244		244	
Druge obveznosti	20.856	20.856		20.856	
<b>Kratkoročne finančne obveznosti</b>					
Obveznice	101.078	100.500	100.500		
Prejeta posojila	45.083	45.083		45.083	
Obveznosti za obrestno zamenjavo	98	98		98	
Druge finančne obveznosti	61	61		61	
Poslovne obveznosti	109.755	109.755		109.755	

Poštene vrednosti na 2. in 3. nivoju hierarhije so bile ocenjene z uporabo tehnike vrednotenja diskontiranih denarnih tokov. Skupina in družba v poročanem obdobju nista imeli prehodov med nivoji poštene vrednosti.

### Možne obveznosti iz naslova tožb

Telekom Slovenije je v obdobju I – VI 2021 prejel štiri tožbe, in sicer:

- tožbo zaradi domnevnih pogodbenih kršitev, na katero je Telekom Slovenije pravočasno odgovoril in ocenjuje, da tožeča stranka v sporu ne bo uspela;
- tožbo zaradi plačila navadne škode, izgubljenega dobička in ugotovitve neobstoja terjatev. Telekom Slovenije ocenjuje, da bo tožbeni zahtev v celoti zavrnjen;
- dve tožbi, in sicer zaradi prepovedi uporabe avtorskega dela in plačila civilne kazni oziroma zaradi odškodnine. Družba Telekom Slovenije ocenjuje da sta zahtevka v celoti neutemeljena.

### Možne obveznosti za dana jamstva

Skupina je na 30. 6. 2021 zagotovila naslednja jamstva:

- za dobro opravljeno delo in za odpravo napak v višini 9.183 tisoč evrov (konec leta 2020: 9.292 tisoč evrov),
- druga jamstva v višini 243 tisoč evrov (konec leta 2020: 405 tisoč evrov).

Družba je na 30. 6. 2021 zagotovila naslednja jamstva:

- za dobro opravljeno delo in za odpravo napak v višini 7.486 tisoč evrov (konec leta 2020: 7.587 tisoč evrov),
- za zavarovanje obveznosti in druga jamstva v višini 513 tisoč evrov (konec leta 2020: 593 tisoč evrov).

Nobena od naštetih obveznosti ne izpolnjuje pogojev za priznanje med bilančne postavke, skupina pa iz tega naslova ne pričakuje materialnih posledic.

### Posli s povezanimi strankami

Povezane stranke družbe so poleg Republike Slovenije kot večinskega lastnika družbe Telekom Slovenije še drugi delničarji, poslovodstvo, člani nadzornega sveta ter njihovi družinski člani.

### Posli s fizičnimi osebami

Fizične osebe (član uprave in člani nadzornega sveta) imajo na 30. 6. 2021 skupaj v lasti 724 delnic družbe Telekom Slovenije, kar predstavlja 0,01108-odstotni lastniški delež.

### Posli z lastniki in njihovimi povezanimi družbami

Največji lastnik Telekoma Slovenije je Republika Slovenija, ki ima skupaj s Slovenskim državnim holdingom (SDH) 66,79-odstotni delež v družbi Telekom Slovenije.

Z lastniki povezane družbe so tiste, v katerih imata Republika Slovenija in SDH skupno neposredno najmanj 20-odstotni lastniški delež. Seznam teh družb je objavljen na spletni strani SDH (<http://www.sdh.si/sl-si/upravljanje-nalozb/seznam-nalozb>).

Skupna vrednost poslov je prikazana v spodnji tabeli:

v tisoč EUR	Skupina Telekom Slovenije		Telekom Slovenije	
	30.6.2021	31.12.2020	30.6.2021	31.12.2020
Odprte poslovne terjatve	3.509	3.480	3.258	3.336
Odprte poslovne obveznosti	986	2.156	873	2.060
Obveznosti za DDV	4.345	5.845	4.454	6.026
Obveznosti za davek iz dobička	2.226	75	2.139	0
v tisoč EUR	I - VI 2021	I - VI 2020	I - VI 2021	I - VI 2020
Prihodki od prodaje	7.547	9.423	6.908	7.641
Stroški za nakup materiala in storitev	4.917	4.613	4.449	4.179
v tisoč EUR	I - VI 2021	I - VI 2020	I - VI 2021	I - VI 2020
Plačilo DDV	29.763	28.336	29.669	27.827
Plačilo DDPO	378	537	0	0
Izplačilo dividend	0	33	0	33

### Posli s podjetji v skupini

Družba Telekom Slovenije je imela s podjetji v skupini naslednje posle:

v tisoč EUR	30.6.2021	31.12.2020
<b>Terjatve do podjetij v skupini</b>		
Odvisne družbe - bruto znesek	3.486	3.872
Odvisne družbe - popravek vrednosti	-14	-22
Odvisne družbe - neto znesek	3.471	3.850
<b>Posojila do podjetij v skupini</b>		
Odvisne družbe - bruto znesek	78.247	78.209
Odvisne družbe - popravek vrednosti	0	0
Odvisne družbe - neto znesek	78.247	78.209
<b>Obveznosti do podjetij v skupini</b>		
Odvisne družbe	25.607	41.810
v tisoč EUR	I - VI 2021	I - VI 2020
<b>Prihodki od prodaje v skupini</b>	<b>6.331</b>	<b>7.196</b>
Odvisne družbe	6.331	7.196
<b>Nakup materiala in storitev v skupini</b>	<b>7.883</b>	<b>9.604</b>
Odvisne družbe	7.883	9.604

Dana posojila odvisnim družbam:

v tisoč EUR	30.6.2021	31.12.2020
TSmedia, d.o.o.	1.901	1.556
IPKO d.o.o.	64.649	65.650
SOLINE d.o.o.	2.037	1.998
SIOL d.o.o., Zagreb	1.279	150
SiOL d.o.o. Sarajevo	5.016	5.290
Siol BEOGRAD	116	240
SIOL Priština	3.249	3.325
<b>Skupaj do povezanih družb</b>	<b>78.247</b>	<b>78.209</b>

Vse transakcije med povezanimi osebami potekajo po tržnih pogojih..

### Dogodki po datumu bilance

Dogodki po koncu poročevalskega obdobja so opisani v poslovnem delu poročila, in sicer v poglavju 6. Dogodki po datumu bilance stanja.

## 7.3. Obvladovanje finančnih tveganj

Finančna tveganja, ki jim je Skupina Telekom Slovenije pri svojem poslovanju najbolj izpostavljena, so kreditno tveganje, tveganje kratkoročne in dolgoročne plačilne sposobnosti ter obrestno tveganje. Izpostavljenost posameznim vrstam finančnih tveganj ter ukrepe za njihovo obvladovanje Skupina Telekom Slovenije izvaja in presoja na podlagi učinkov na denarne tokove in izkaz poslovnega izida.

V nadaljevanju so podrobneje prikazana najpomembnejša finančna tveganja, ki jih skupina skladno s sprejeto politiko redno ocenjuje in preverja ustreznost ukrepov za njihovo obvladovanje.

### Kreditno tveganje

Kreditno tveganje je tveganje finančne izgube, če naročnik ali pogodbeni stranka svojih obveznosti ne plača v celoti ali jih sploh ne poravnava.

Maksimalno izpostavljenost kreditnemu tveganju predstavlja knjigovodska vrednost finančnih sredstev.

v tisoč EUR	Skupina Telekom Slovenije		Telekom Slovenije	
	30.06.2021	31.12.2020	30.06.2021	31.12.2020
Dana posojila	133	164	78.380	78.373
Finančne naložbe	702	451	0	0
Poslovne in druge terjatve	169.179	180.017	158.416	175.448
- <i>Od tega terjatve do kupcev</i>	<i>163.332</i>	<i>173.852</i>	<i>153.975</i>	<i>170.769</i>
Denar in denarni ustrezniki	15.541	8.167	3.296	2.086
<b>SKUPAJ</b>	<b>185.555</b>	<b>188.799</b>	<b>240.092</b>	<b>255.907</b>

Skupina pri plasiranju finančnih naložb skrbi za njihovo ustrezno razpršenost, zato je tveganje koncentracije nizko.

Kreditno tveganje oziroma tveganje neizpolnitve obveznosti nasprotne stranke izhaja predvsem iz neplačevanja obveznosti s strani naročnikov (maloprodaja) in s strani operaterjev (veleprodaja). Najvišjo izpostavljenost kreditnemu tveganju predstavljajo terjatve do kupcev. Te so 30. junija 2021 znašale 163.332 tisoč evrov in so se v primerjavi s koncem leta 2020 znižale za 10.520 tisoč evrov. Večino poslovnih in drugih terjatev skupine predstavljajo terjatve Telekom Slovenije. Večina terjatev je nezavarovanih. Skupina ima terjatve do velikega števila fizičnih in pravnih oseb. Največji kupci skupine so operaterji, pri katerih pa je promet praviloma obojestranski, kar zmanjšuje neto kreditno izpostavljenost. Ocenjujemo, da ni pomembne koncentracije kreditnega tveganja do posamezne stranke oziroma posamezne gospodarske panoge.

V družbah v skupini so uvedeni postopki upravljanja terjatev, ki obsegajo spremljanje bonitete poslovnih partnerjev, spremljanje visokega prometa naročnikov in izterjavo. Izterjava se izvaja v družbi po vnaprej postavljenem terminskem načrtu (opominjanje in izklopi) ter prek specializiranih zunanjih izvajalcev. V Telekomu Slovenije je za sklenitev in spremembo naročniškega razmerja ter nakup blaga na odlog plačila potrebna predhodna avtorizacija. Kot dodaten ukrep za obvladovanje kreditnega tveganja imajo večje družbe v skupini implementirane sisteme za preprečevanje zlorab (FMS – Fraud Management System), Telekom Slovenije, ki ima večino »postpaid« plačnikov, pa ima tudi bonitetni modul (CMS – Credit Management System).

Kreditno tveganje je zaradi uvedenih postopkov upravljanja terjatev ocenjeno kot obvladljivo.

Skupina Telekom Slovenije in Telekom Slovenije spremljata kreditna tveganja tudi v preostalih segmentih poslovanja. Denar na TRR se razporeja po načelih minimizacije tveganj in zasledovanja ustrezne razpršenosti

po bankah. Tveganje je majhno, saj zaradi stabilnosti bančnega sistema in visoke likvidnosti bank ni večjega tveganja z vidika držanja denarnih sredstev na TRR.

Tveganju je skupina izpostavljena tudi pri terjatvah iz naslova posojil danih zaposlencem in pri naložbah v kratkoročne depozite. Tveganje je pri danih posojilih majhno, saj se večinoma poravnava ob izplačilu plač zaposlenim, pri ostalih naložbah pa se tveganje omejuje z zasledovanjem ustrezne razpršenosti naložb in spremljanjem bonitete posamezne banke.

Telekom Slovenije je kreditnemu tveganju izpostavljen tudi pri terjatvah iz posojil, danih odvisnim družbam.

Družba obvladuje tveganje neizpolnitve obveznosti s strani posojilojemalcev z različnimi instrumenti zavarovanj v posojilnih pogodbah. Družba hkrati redno spremlja in nadzoruje poslovanje odvisnih družb, s čimer dodatno omejuje kreditno tveganje iz tega naslova.

#### Analiza zapadlosti terjatev na datum poročanja v Skupini Telekom Slovenije

v tisoč EUR	30.06.2021			31.12.2020	
	Bruto vrednosti	Pričakovan % kreditnih izgub	Popravek vrednosti	Neto vrednost	Neto vrednost
<b>Skupaj terjatve do kupcev</b>	<b>179.969</b>		<b>-16.637</b>	<b>163.332</b>	<b>173.852</b>
Nezapadle terjatve do kupcev	142.003	0,7%	-1.026	140.977	155.809
<b>Zapadle</b>					
- do vključno 30 dni	16.359	2,0%	-324	16.035	11.385
- od vključno 31 do vključno 60 dni	2.975	8,1%	-240	2.735	3.199
- od vključno 61 do vključno 90 dni	679	7,1%	-48	631	551
- od vključno 91 do vključno 180 dni	1.608	51,2%	-823	785	698
- od vključno 181 do vključno 365 dni	1.999	54,9%	-1.097	902	1.168
- od vključno 366 dni do dveh let	5.140	77,3%	-3.975	1.165	926
- nad dve leti	5.136	99,3%	-5.100	36	108
- terjatve do kupcev v insolvenčnih postopkih	4.070	98,4%	-4.004	66	8
<b>Skupaj zapadle terjatve do kupcev</b>	<b>37.966</b>		<b>-15.611</b>	<b>22.355</b>	<b>18.043</b>
Druge poslovne terjatve	5.855		-8	5.847	6.165
<b>Skupaj terjatve</b>	<b>185.824</b>		<b>-16.645</b>	<b>169.179</b>	<b>180.017</b>

#### Analiza zapadlosti terjatev na datum poročanja v družbi Telekom Slovenije, d. d.

v tisoč EUR	30.06.2021			31.12.2020	
	Bruto vrednost	Pričakovan % kreditnih izgub	Popravek vrednosti	Neto vrednost	Neto vrednost
<b>Skupaj terjatve do kupcev</b>	<b>166.999</b>		<b>-13.024</b>	<b>153.975</b>	<b>170.769</b>
Nezapadle terjatve do kupcev	141.604	0,7%	-1.035	140.569	156.298
<b>Zapadle</b>					
- do vključno 30 dni	8.084	4,0%	-323	7.761	8.172
- od vključno 31 do vključno 60 dni	2.672	9,0%	-240	2.432	2.981
- od vključno 61 do vključno 90 dni	528	8,9%	-47	481	589
- od vključno 91 do vključno 180 dni	1.369	49,0%	-671	698	655
- od vključno 181 do vključno 365 dni	1.751	49,0%	-858	893	1.162
- od vključno 366 dni do dveh let	2.605	60,0%	-1.563	1.042	819
- nad dve leti	4.961	98,0%	-4.862	99	93
- terjatve do kupcev v insolvenčnih postopkih	3.425	100,0%	-3.425	0	0
<b>Skupaj zapadle terjatve do kupcev</b>	<b>25.395</b>		<b>-11.989</b>	<b>13.406</b>	<b>14.471</b>
Druge poslovne terjatve	4.441		0	4.441	4.679
<b>Skupaj terjatve</b>	<b>171.440</b>		<b>-13.024</b>	<b>158.416</b>	<b>175.448</b>

Terjatve do kupcev v skupini so razvrščene v ustrezne razrede zapadlosti. Pričakovane kreditne izgube za terjatve znotraj skupine so upoštevane z enako stopnjo, kot velja za ostale terjatve.

Dolgoročne poslovne terjatve do kupcev so v celoti nezapadle.

## Roki zapadlosti danih posojil

v tisoč EUR	Skupina Telekom Slovenije		Telekom Slovenije	
	30.06.2021	31.12.2020	30.06.2021	31.12.2020
<b>Zapadle</b>	<b>5</b>	<b>6</b>	<b>5</b>	<b>6</b>
<b>Nezapadle:</b>	<b>128</b>	<b>158</b>	<b>78.375</b>	<b>78.367</b>
- v manj kot 3 mesecih	13	15	382	323
- od 3 do 12 mesecev	35	40	16.999	17.056
- od 1 do 2 let	31	40	19.855	9.582
- od 2 do 5 let	44	53	34.496	44.358
- več kot 5 let	5	10	6.644	7.049
<b>Skupaj</b>	<b>133</b>	<b>164</b>	<b>78.380</b>	<b>78.373</b>

### Analiza zapadlosti danih posojil na 30. 6. 2021

v tisoč EUR	Skupina Telekom Slovenije						Skupaj
	Nezapadle	Manj kot 3 mesece	Od 3 do 12 mesecev	Od 1 do 2 let	Od 2 do 5 let	Več kot 5 let	
Dana posojila	128	5	0	0	0	0	133

v tisoč EUR	Telekom Slovenije, d.d.						Skupaj
	Nezapadle	Manj kot 3 mesece	Od 3 do 12 mesecev	Od 1 do 2 let	Od 2 do 5 let	Več kot 5 let	
Dana posojila	78.375	5	0	0	0	0	78.380

### Analiza zapadlosti danih posojil na 31. 12. 2020

v tisoč EUR	Skupina Telekom Slovenije						Skupaj
	Nezapadle	Manj kot 3 mesece	Od 3 do 12 mesecev	Od 1 do 2 let	Od 2 do 5 let	Več kot 5 let	
Dana posojila	158	6	0	0	0	0	164

v tisoč EUR	Telekom Slovenije						Skupaj
	Nezapadle	Manj kot 3 mesece	Od 3 do 12 mesecev	Od 1 do 2 let	Od 2 do 5 let	Več kot 5 let	
Dana posojila	78.367	6	0	0	0	0	78.373

### Tveganje plačilne sposobnosti

Plačilna sposobnost skupine je rezultat aktivnega načrtovanja in uravnavanja denarnih tokov, zagotavljanja ustrezne ročnosti ter razpršitve finančnega dolga, financiranja v okviru skupine, optimiziranja obratnega kapitala in denarnih sredstev. Likvidnostno tveganje na ravni skupine se obvladuje v obvladujoči družbi, ki načrtuje in spremlja potrebe po finančnih sredstvih odvisnih družb ter jim zagotavlja potrebne finančne vire.

Na ravni skupine in družbe se izkazuje relativno nizka zadolženost. Finančne obveznosti skupine in družbe izhajajo iz dolgoročnih sindiciranih in bilateralnih bančnih posojil v skupni višini 340,0 milijonov evrov, kratkoročnega bančnega posojila v višini 26 milijonov evrov in obveznosti iz najema v višini 66,2 milijona evrov na ravni skupine oziroma 74,2 milijona evrov na ravni družbe. Skupina in družba redno odplačujeta svoje obveznosti iz naslova financiranja.

V začetku junija 2021 je bila podpisana pogodba za dolgoročno sindicirano posojilo v višini 130 milijonov evrov, s katerim je Telekom Slovenije zagotovil potrebno likvidnost za poplačilo izdanih obveznic v višini 100 milijonov evrov, ki so zapadle v plačilo v juniju 2021, delno pa je posojilo namenjeno investicijam za nadaljnje uresničevanje zastavljene strategije.

Skupina ima za namen zagotavljanja visoke ravni likvidnosti pri bankah odprte kratkoročne revolving linije, ki se obnavljajo glede na potrebe. Skupna likvidnostna rezerva v obliki odobrenih, neizkoriščenih kratkoročnih revolving linij je ob koncu prvega polletja 2021 znašala 74 milijonov evrov. Prav tako družba še ni v celoti črpala dveh dolgoročnih posojil, po posojilnih pogodbah, sklenjenih z Evropsko investicijsko banko in sindikatom bank; nečrpan del po obeh pogodbah znaša 90 milijonov evrov.

Zapadlost obveznosti Skupine Telekom Slovenije na 30. 6. 2021 in 31. 12. 2020 na osnovi pogodbenih, nediskontiranih plačil

v tisoč EUR	Zapadle	Na vpoklic	Do 3 mesece	Od 3 do 12 mesecev	Nezapadle			Skupaj
					Od 1 do 2 let	Od 2 do 5 let	Nad 5 let	
<b>30. 6. 2021</b>								
Posojila in krediti	0	0	44.975	18.956	37.912	173.223	90.952	366.018
Predvidene obresti od posojil	0	0	2.306	2.154	3.916	5.410	2.264	16.050
Druge finančne obveznosti	61	0	29.275	1	152	0	0	29.489
Predvidene obresti od obveznic	0	0	0	0	0	0	0	0
Obveznosti do dobaviteljev in druge poslovne obveznosti	768	2.889	63.135	25.327	14.873	5.738	15.037	127.767
Finančne obveznosti iz najemov	13	17	3.818	5.842	7.234	16.583	32.705	66.212
<b>Skupaj</b>	<b>842</b>	<b>2.906</b>	<b>143.509</b>	<b>52.280</b>	<b>64.087</b>	<b>200.954</b>	<b>140.958</b>	<b>605.536</b>
<b>31. 12. 2020</b>								
Posojila in krediti	0	0	1	32.269	30.769	153.846	0	216.885
Predvidene obresti od posojil	0	0	16	3.202	2.725	2.756	0	8.699
Druge finančne obveznosti	61	0	98	101.097	244	0	0	101.500
Predvidene obresti od obveznic	0	0	0	1.950	0	0	0	1.950
Obveznosti do dobaviteljev in druge poslovne obveznosti	2.593	2.727	103.519	10.220	9.313	18.988	10.594	157.954
Finančne obveznosti iz najemov	120	14	5.023	5.023	7.044	18.059	33.989	69.272
<b>Skupaj</b>	<b>2.774</b>	<b>2.741</b>	<b>108.657</b>	<b>153.761</b>	<b>50.095</b>	<b>193.649</b>	<b>44.583</b>	<b>556.260</b>

Zapadlost obveznosti družbe Telekom Slovenije na 30. 6. 2021 in 31. 12. 2020 na osnovi pogodbenih, nediskontiranih plačil

v tisoč EUR	Zapadle	Na vpoklic	Do 3 mesece	Od 3 do 12 mesecev	Nezapadle			Skupaj
					Od 1 do 2 let	Od 2 do 5 let	Nad 5 let	
<b>30.06.2021</b>								
Posojila in krediti	0	0	44.980	18.956	37.912	173.223	90.952	366.023
Predvidene obresti od posojil	0	0	2.306	2.154	3.916	5.409	2.264	16.049
Druge finančne obveznosti	61	0	29.275	0	152	0	0	29.488
Predvidene obresti od obveznic	0	0	0	0	0	0	0	0
Obveznosti do dobaviteljev in druge poslovne obveznosti	481	1.419	62.986	18.006	14.875	5.738	206	103.711
Finančne obveznosti iz najemov	11	17	4.197	6.799	8.832	21.947	32.391	74.194
<b>Skupaj</b>	<b>553</b>	<b>1.436</b>	<b>143.744</b>	<b>45.915</b>	<b>65.687</b>	<b>206.317</b>	<b>125.813</b>	<b>589.465</b>
<b>31.12.2020</b>								
Posojila in krediti	0	0	0	45.272	30.769	153.846	0	229.887
Predvidene obresti od posojil	0	0	28	3.250	2.725	2.756	0	8.759
Druge finančne obveznosti	61	0	98	101.095	244	0	0	101.498
Predvidene obresti od obveznic	0	0	0	1.950	0	0	0	1.950
Obveznosti do dobaviteljev in druge poslovne obveznosti	1.845	1.376	96.548	9.986	10.551	10.045	260	130.611
Finančne obveznosti iz najemov	27	14	5.463	6.155	8.837	22.726	35.531	78.753
<b>Skupaj</b>	<b>1.933</b>	<b>1.390</b>	<b>102.137</b>	<b>167.708</b>	<b>53.126</b>	<b>189.373</b>	<b>35.791</b>	<b>551.458</b>

### Obrestno tveganje

Obrestno tveganje je tveganje negativnega vpliva spremembe tržnih obrestnih mer na poslovanje skupine. Izpostavljenost obrestnemu tveganju skupine in družbe na 30. junij 2021 izhaja iz potencialne spremembe referenčne obrestne mere Euribor, vezane na obrestno občutljive obveznosti. V skupini in družbi se zasleduje ciljno razmerje med variabilno obrestovanimi in fiksno obrestovanimi oziroma varovanimi finančnimi obveznostmi, ki naj bi znašalo 50 % dolga s fiksno oziroma varovano obrestno mero.

V strukturi obrestovanih finančnih obveznosti skupine na 30. junij 2021 predstavljajo obveznosti iz naslova prejetih posojil, ki se obrestujejo po spremenljivih obrestnih merah, vezanih na 6-mesečni Euribor, 69,4-odstotni delež (na ravni družbe 68,2 %). Preostale obveznosti so iz naslova posojil in finančnega najema s fiksno obrestno mero.

Z namenom varovanja obrestne izpostavljenosti iz naslova dolgoročnega sindiciranega posojila, katerega končni rok vračila je 31. december 2025, ima skupina oziroma družba sklenjeno obrestno zamenjavo v višini 50 % dveh, od skupno treh tranš posojila. Višina varovane glavnice je na 30. junij 2021 znašala 65,4 milijona evrov. Z zavarovanjem obrestne izpostavljenosti preko uporabe obrestne zamenjave (IRS swap) skupina oziroma družba zavaruje prihodnje denarne tokove pred tveganjem porasta obrestne mere. Glavnica je varovana za rast referenčne obrestne mere, če je slednja večja ali enaka nič. Na ravni skupine ima fiksno oziroma varovano obrestno mero 45,7 % obrestovanega finančnega dolga, na ravni družbe pa 46,7 %.



## Izpostavljenost obrestnemu tveganju

v tisoč EUR	Skupina Telekom Slovenije		Telekom Slovenije	
	30.6.2021	31.12.2020	30.6.2021	31.12.2020
<b>Finančni instrumenti po variabilni obrestni meri</b>				
Finančne terjatve	0	0	0	0
Finančne obveznosti	234.615	147.654	234.615	147.654
<b>Neto finančne obveznosti</b>	<b>234.615</b>	<b>147.654</b>	<b>234.615</b>	<b>147.654</b>

V tabelo niso vključeni neobrestovani finančni instrumenti in instrumenti, obrestovani po fiksni obrestni meri, saj niso izpostavljeni obrestnemu tveganju. Prav tako niso vključene finančne obveznosti, kjer je varovana obrestna mera za rast Euribor.

### Analiza občutljivosti

V spodnji tabeli je predstavljena analiza občutljivosti spremembe obrestne mere na dobiček skupine in družbe na dan poročanja, pri čemer so vse druge spremenljivke konstantne.

### Tabela obrestnega tveganja

30.6.2021	Zvišanje/znižanje obrestne mere	Učinek na dobiček pred obdavčitvijo v tisoč EUR	
		Skupina Telekom Slovenije	Telekom Slovenije
EURO	+100 bt	-666	-666
EURO	-100 bt	-654	-654

31.12.2020	Zvišanje/znižanje obrestne mere	Učinek na dobiček pred obdavčitvijo v tisoč EUR	
		Skupina Telekom Slovenije	Telekom Slovenije
EURO	+100 bt	-202	-202
EURO	-100 bt	-692	-692

### Vrednosti obrestne mere Euribor

Euribor	Vrednost na 30. 6. 2021	Vrednost na 31. 12. 2020	Sprememba v %
6-mesečni	-0,513	-0,523	1,91

### Upravljanje kapitala

Ključni cilji upravljanja kapitala skupine in družbe so kapitalska ustreznost ter posledično dolgoročno plačilna sposobnost in finančna stabilnost, s čimer se skuša zagotoviti čim boljša kreditna boniteta za financiranje poslovanja ter nadaljnega razvoja skupine in družbe, s tem pa tudi doseganje čim višje vrednosti za delničarje.

V skupini in družbi se gibanje kapitala spremlja z uporabo kazalnika neto finančne zadolženosti v kapitalu in kazalnika deleža kapitala v bilančni vsoti. V okviru neto finančnih obveznosti skupina vključuje prejeta posojila, obveznosti iz najema in druge finančne obveznosti, znižane za znesek kratkoročnih finančnih naložb in denarnih sredstev. Pri sprejemanju odločitev o upravljanju kapitala skupina sledi tudi finančnim zavezam iz kreditnih pogodb.

v tisoč EUR	Skupina Telekom Slovenije		Telekom Slovenije	
	30.6.2021	31.12.2020	30.06.2021	31.12.2020
Prejeta posojila in druge finančne obveznosti	460.710	387.056	468.696	409.538
Manj kratkoročne finančne naložbe in denarna sredstva s kratkoročnimi depoziti	-16.296	-8.679	-20.682	-19.471
<b>Neto obveznosti</b>	<b>444.414</b>	<b>378.377</b>	<b>448.014</b>	<b>390.067</b>
Kapital	582.875	590.484	605.268	605.784
<b>Bilančna vsota</b>	<b>1.271.525</b>	<b>1.227.839</b>	<b>1.261.894</b>	<b>1.226.566</b>
Neto dolg v kapitalu	76,2%	64,1%	74,0%	64,4%
Kapital v bilančni vsoti	45,8%	48,1%	48,0%	49,4%