

**Nerevidirano poročilo o poslovanju
Skupine Telekom Slovenije in
družbe Telekom Slovenije, d. d.,
za leto 2014**

Ljubljana, 25. februar 2015

Kazalo

| | | |
|-----------|--|-----------|
| 1. | Uvodno pojasnilo | 1 |
| 2. | Vizija, poslanstvo, vrednote in strateški cilji..... | 2 |
| 3. | Skupina Telekom Slovenije..... | 3 |
| 3.1. | Trgi in družbe Skupine Telekom Slovenije..... | 3 |
| 3.2. | Poudarki poslovanja | 4 |
| 3.3. | Ključni finančni kazalniki Skupine Telekom Slovenije..... | 6 |
| 3.4. | Pregled po družbah in ključnih trgih | 6 |
| 3.5. | Lastniška struktura in trgovanje z delnico | 9 |
| 3.6. | Trg in tržni deleži na ključnih storitvenih segmentih..... | 12 |
| 3.7. | Upravljanje s tveganji | 13 |
| 4. | Upravljanje družbe | 15 |
| 5. | Pomembnejši poslovni dogodki od januarja do decembra 2014 | 17 |
| 6. | Pomembnejši poslovni dogodki po datumu bilance stanja..... | 19 |
| 7. | Povzetki nerevidiranih računovodskih izkazov Skupine Telekom Slovenije in Telekoma Slovenije za obdobje od januarja do decembra 2014..... | 21 |
| 7.1. | Uvodna pojasnila..... | 21 |
| 7.2. | Povzetki nerevidiranih računovodskih izkazov Skupine Telekom Slovenije za obdobje od januarja do decembra 2014 | 22 |
| 7.3. | Povzetki nerevidiranih računovodskih izkazov Telekoma Slovenije za obdobje od januarja do decembra 2014 | 27 |

1. Uvodno pojasnilo

Na podlagi zakonskih določil in Pravil Ljubljanske borze družba Telekom Slovenije, d. d., (v nadaljevanju Telekom Slovenije) s sedežem v Ljubljani, Cigaletova ulica 15, objavlja nerevidirano poročilo o poslovanju Skupine Telekom Slovenije in Telekoma Slovenije za leto 2014.

Nadzorni svet Telekoma Slovenije je nerevidirano poročilo o poslovanju Skupine Telekom Slovenije in Telekoma Slovenije za omenjeno obdobje obravnaval na svoji seji dne 25. februarja 2015.

Vse pomembnejše spremembe podatkov, vsebovanih v prospektu za borzno kotacijo, Telekom Slovenije redno objavlja na spletnem portalu Ljubljanske borze SEOnet in na spletnih straneh družbe www.telekom.si.

Nerevidirano poročilo za leto 2014 je dostopno tudi na spletnih straneh družbe www.telekom.si.

2. Vizija, poslanstvo, vrednote in strateški cilji

Vizija

V Skupini Telekom Slovenije smo zaupanja vreden partner svojih uporabnikov, s katerimi skupaj ustvarjamo družbo priložnosti.

Poslanstvo

V Skupini Telekom Slovenije z inovativnimi tehnologijami navdihujemo svoje uporabnike. Odpiramo jim nove poslovne in osebne poti ter skupaj z njimi ustvarjamo okolje za razvoj družbe priložnosti. Z odprtostjo, prilagodljivostjo ter nadgradljivostjo izdelkov, storitev in privlačnih vsebin uporabnikom ves čas zagotavljamo učinkovita, uporabna, zanesljiva, zabavna in vedno nova orodja za posel in prosti čas.

Vrednote

Živimo z uporabnikom.

Naše vodilo je zadovoljen uporabnik. Razumemo in spoštujemo njegove želje in potrebe, zato mu nudimo enostavne, uporabne in njemu prilagojene storitve. Ko potrebuje informacijo, nasvet ali pomoč, smo tu, da jo zagotovimo.

Zagotavljamo zanesljivost in inovativnost.

S kakovostjo, zanesljivostjo, inovativnostjo in prilagodljivostjo uporabnikom nudimo možnost svobodne izbire pri združevanju in prepletanju naših storitev, paketov, vsebin in izdelkov.

Ravnamo odgovorno.

V družbi in okolju, kjer delujemo, se vedemo etično, srčno, odgovorno in trajnostno. Spodbujamo razvoj znanja, izmenjavo izkušenj, ustvarjanje inovativnih rešitev ter okolju in ljudem prijazno delovanje.

Ustvarjamo povezanost.

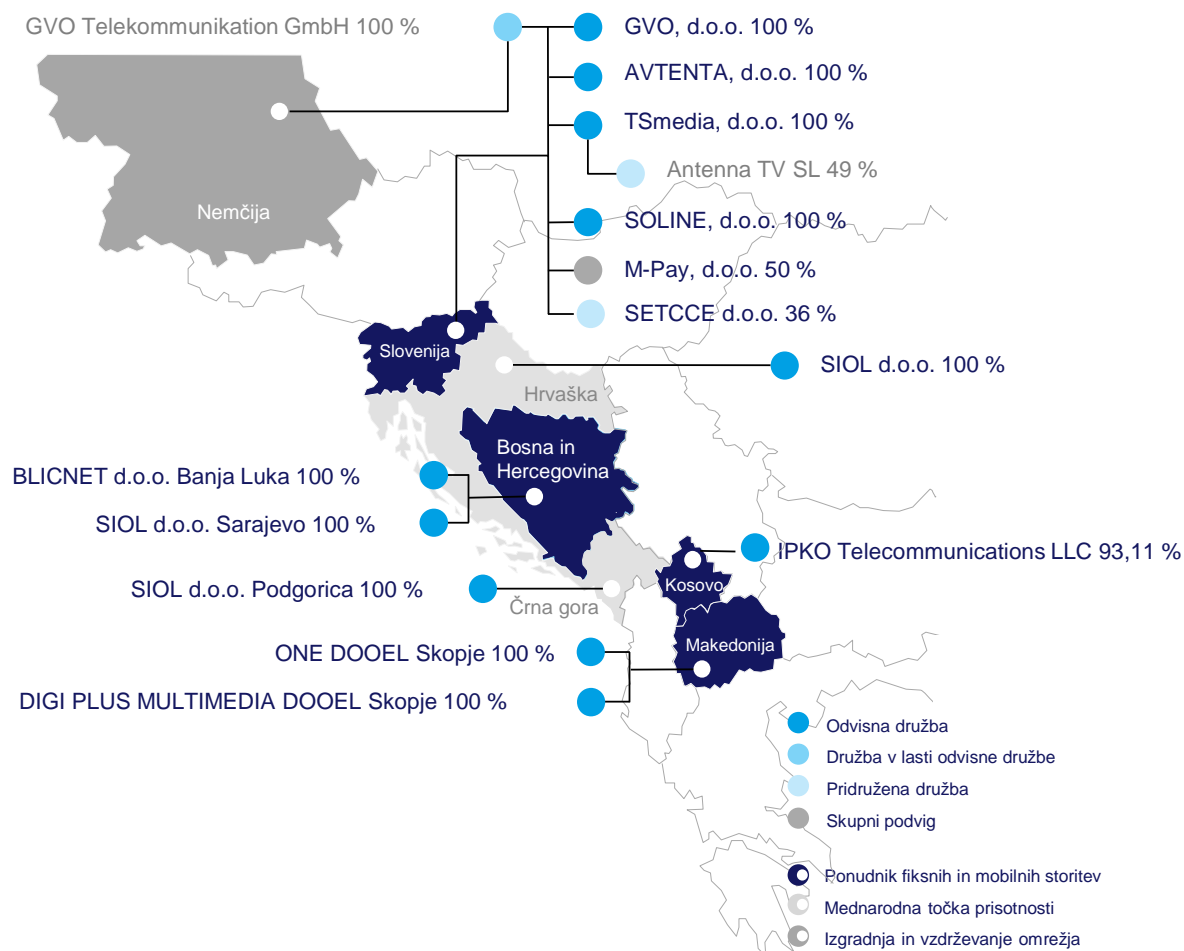
Zaposleni v Skupini Telekom Slovenije ustvarjamo v kreativnem okolju. Odlične rezultate dosegamo, ker smo medsebojno povezani, proaktivni, izkušeni in cenimo podjetniško miselnost. Spoštujemo dogovore in držimo obljube.

3. Skupina Telekom Slovenije

3.1. Trgi in družbe Skupine Telekom Slovenije

Skupino Telekom Slovenije sestavljajo obvladujoča družba Telekom Slovenije, d. d., odvisne družbe, pridružene družbe in skupni podvigi (glej sliko v nadaljevanju s prikazanimi lastniškimi deleži).

Stanje na 31. 12. 2014



Spremembe v skupini v letu 2014:

- Kosovska odvisna družba Ipko Telecommunications LLC je na podlagi pogodbe o prodaji in prenosu 100 % deleža v svoji odvisni družbi Media Works, sklenjene 18. 12. 2013, dokončno prenesla lastništvo na družbi Media Works na kupca z 9. 1. 2014.
- Telekom Slovenije je na podlagi kupoprodajne pogodbe, sklenjene dne 17. 11. 2014, plačila kupnine in izpolnitve ostalih pogojev Vladi Gibraltarja prodal in nanjo prenesel 50 % delež v družbi Gibtelecom Limited.

3.2. Poudarki poslovanja

Rezultate poslovanja **Skupine Telekom Slovenije** v letu 2014 je potrebno gledati v luči naslednjih enkratnih dogodkov, ki imajo trenutni vpliv na finančne rezultate skupine v letu 2014, predstavljajo pa trden temelj za njeno prihodnost:

- V začetku leta je Slovenijo prizadel žled, v sredini leta pa poplave. Žled je povzročil številne izpade električnega napajanja in močno poškodoval kabelsko omrežje Telekoma Slovenije, prav tako je bilo kabelsko omrežje poškodovano zaradi poplav. Sanacija kabelskega omrežja je zahtevala 6,2 milijona evrov.
- Telekom Slovenije je aprila na dražbi frekvenc za zagotavljanje javnih mobilnih komunikacijskih storitev AKOS-a pridobil zadostno količino ustreznih frekvenčnih pasov, s katerimi bo svojim uporabnikom tudi v prihodnje zagotavljal najsodobnejše storitve in najboljšo pokritost v vrhunskem omrežju. Za nakup frekvenc je družba odštela 64,5 milijona evrov.
- Delničarji so na 25. skupščini delničarjev v maju podprli nasprotni predlog o uporabi bilančnega dobička za leto 2013 ter tako sprejeli sklep, da se za dividende nameni celotni bilančni dobiček v višini 65,1 milijona evrov oziroma 10,00 evrov bruto na delnico.
- V oktobru sta se Telekom Slovenije in Telekom Austria Group dogovorila za združitev operaterjev na makedonskem trgu. Zaradi zahtevnih postopkov in časa, ki je potreben za pridobitev soglasja s strani makedonskega regulatorja, je bila načrtovana konsolidacija poslovanja v Makedoniji iz zadnjega tromesečja 2014 zamaknjena v leto 2015.
- Družba Blicnet v Bosni in Hercegovini je v juliju podpisala kupoprodajno pogodbo o nakupu 100-odstotnega deleža družbe Telrad Net, d.o.o., vendar postopek še ni zaključen. Načrtovani nakup predstavlja nadaljnjo krepitev položaja družbe Blicnet na bosanskem trgu.
- Skladno s sprejetim Strateškim poslovnim načrtom za obdobje 2014 – 2018 je Telekom Slovenije z Vlado Gibraltarja v novembru podpisal kupoprodajno pogodbo za prodajo 50-odstotnega deleža v družbi Gibtelecom Limited. Transakcija je bila v celoti zaključena v decembru.
- Telekom Slovenije je z družbo Simobil v decembru podpisal sporazum o ureditvi medsebojnih razmerij, s katerim sta družbi uredili odprta medsebojna razmerja in opredelili pogoje poslovnega sodelovanja v prihodnje. Podpis sporazuma predstavlja pomemben korak k zmanjšanju tveganj iz naslova tožbenih zahtevkov, s čimer se dodatno krepi vrednost družbe za lastnike.
- Oblikovane so bile rezervacije za odpravnine za presežne delavce.

Strateški cilji in njihovo uresničevanje v letu 2014

| Strateški cilj | Koraki in doseženo v letu 2014 |
|---|--|
| <ul style="list-style-type: none"> • Ohraniti število uporabnikov v Sloveniji in doseči čim boljše dobičkonosnost. • Optimizirati prodajno mrežo. | <ul style="list-style-type: none"> • Skupno število priključkov mobilne telefonije v skupini smo povečali za 5 %, širokopasovnih pa za 2 %. • Aktivnosti zadržanja naročnikov - Program zvestobe. • Vpeljali smo dodatno skupino (D2D) za prodajo na terenu; na ta način želimo okrepiti prodajo in se s svojimi storitvami še bolj približati našim uporabnikom. • Nadaljevali smo prenovo prodajnih mest in konsolidacijo posredniške mreže. |
| <ul style="list-style-type: none"> • Doseči rast števila uporabnikov in EBITDA na trgih jugovzhodne Evrope. • Optimizirati stroške v odvisnih družbah v jugovzhodni Evropi. | <ul style="list-style-type: none"> • Ipko je okrepil tržni delež v segmentu mobilne telefonije na Kosovu, ki konec tretjega tromesečja leta 2014 znaša že 36,4 %, kar je za 2,7 odstotne točke več kot konec leta 2013. • V vseh družbah jugovzhodne Evrope smo povečali število uporabnikov v segmentu mobilne telefonije (skupno za 10 %), obseg VoIP-priključkov pa skupno za 47 %. Število širokopasovnih priključkov smo povečali na Kosovu in BiH. |

| | |
|---|---|
| <ul style="list-style-type: none"> • Razvijati nove storitve in naročniške modele, ki bodo prinašali nove vire prihodkov. • Dosegati kakovost vseh storitev družb v Skupini Telekom Slovenije. • Zagotavljati sodobne IKT-rešitve in storitve. | <ul style="list-style-type: none"> • V Sloveniji smo postavili 141 baznih postaj za nadgradnjo širokopasovnega mobilnega omrežja s tehnologijo LTE (Long Term Evolution). Konec leta 2014 smo imeli skupno že 372 baznih postaj LTE). • Med prvimi operaterji na svetu smo ponudili Gigabitni internet in IPV6 internetne storitve. • Prenovili in nadgradili smo naročniške pakete fiksne in mobilne govorne telefonije. |
| <ul style="list-style-type: none"> • Doseči rast prihodkov iz mednarodnih podatkovnih storitev. | <ul style="list-style-type: none"> • Okrepili smo trženje mednarodnih veleprodajnih storitev. • Dokončali smo izgradnjo regionalnega optičnega omrežja Telekoma Slovenije. |
| <ul style="list-style-type: none"> • Optimizirati kadrovske sestavo in stroške dela. • Razvijati kadre. • Iz tehnološkega se preoblikovati v prodajno in storitveno naravnano podjetje. | <ul style="list-style-type: none"> • Kadrovske prestrukturiranje, razgovori z zaposlenimi, razporeditve znotraj družbe, odpovedi pogodb o zaposlitvi iz poslovnega razloga. • Sklenjen sporazum s socialnimi partnerji. • V primerjavi z letom 2013 smo v skupini število zaposlenih zmanjšali za 3 %. • Stroški dela so bili za 2 % nižji kot v letu 2013. • Kljub racionalizaciji poslovanja je bilo 85,5 % vseh zaposlenih vključenih v eno od oblik izobraževanja. |
| <ul style="list-style-type: none"> • Slediti usmeritvam trajnostnega razvoja ob upoštevanju gospodarnosti, odnosa do soljudi in naravnega okolja. | <ul style="list-style-type: none"> • Pomagali smo posameznikom, ki so jih prizadele naravne katastrofe v Sloveniji in Bosni in Hercegovini. Ob tem se zavedamo tudi svoje družbene odgovornosti, ki jo udeležujemo prek sponzorskih investicij in donatorskih vlaganj v okolje, v katerem delujemo. Tako smo med najvidnejšimi pokrovitelji in donatorji številnih športnih, kulturnih, izobraževalnih, humanitarnih in okoljskih projektov. • Vpeljali smo sistem ciljnega spremljanja rabe energije (CSRE). • Certificirali smo sistem vodenja informacijske varnosti (ISO/IEC 27001). |

Izpolnitev poslovnih pričakovanj Skupine Telekom za leto 2014

| | Načrtovano 2014 | Doseženo 2014 | Prilagojeno 2014 | Načrtovano 2015 |
|---------------------|--|---------------|-----------------------------|-----------------|
| Naložbe | do 137 mio EUR (97 mio EUR brez frekvenčin) | 176 mio EUR | 112 mio EUR brez frekvenčin | do 107 mio EUR |
| EBITDA | do 212 mio EUR | 170 mio EUR | 215 mio EUR | 198 mio EUR |
| Čisti poslovni izid | 63 mio EUR | 1,6 mio EUR | 64 mio EUR | 66 mio EUR |

3.3. Ključni finančni kazalniki Skupine Telekom Slovenije

| v tisoč EUR | 2014 | 2013* | Ind. 14/13 |
|--|-----------|-----------|------------|
| Čisti prihodki od prodaje | 756.454 | 779.360 | 97 |
| Drugi prihodki od poslovanja | 8.442 | 19.819 | 43 |
| Poslovni prihodki skupaj | 764.896 | 799.179 | 96 |
| EBITDA | 170.051 | 239.868 | 71 |
| Delež EBITDA v čistih prihodkih od prodaje v % | 22,5% | 30,8% | 73 |
| EBIT | 11.412 | 71.540 | 16 |
| Donosnost prodaje v % = EBIT/čisti prihodki od prodaje (RoS) | 1,5% | 9,2% | 16 |
| Čisti poslovni izid | 1.594 | 51.057 | 3 |
| Sredstva | 1.343.421 | 1.391.869 | 97 |
| Kapital | 693.901 | 758.582 | 91 |
| Razmerje med kapitalom in sredstvi (Equity Ratio v %) | 51,7% | 54,5% | 95 |
| Neto finančni dolg | 344.124 | 341.807 | 101 |

* Prilagojeno spremembi račun. usmeritve, več v točki 7.1.

3.4. Pregled po družbah in ključnih trgih

Poslovni prihodki

| v tisoč EUR | 2014 | 2013* | Ind. 14/13 |
|----------------------------------|----------------|----------------|------------|
| Telekom Slovenije | 649.082 | 669.855 | 97 |
| Druge družbe v Sloveniji | 56.477 | 56.186 | 101 |
| Ipko - Kosovo | 69.581 | 69.138 | 101 |
| Družbe v Makedoniji | 76.312 | 79.850 | 96 |
| Druge družbe v tujini | 22.716 | 21.415 | 106 |
| Skupaj - nekonsolidirano | 874.168 | 896.444 | 98 |
| Izločitve in prilagoditve | -109.272 | -97.265 | 112 |
| Skupina Telekom Slovenije | 764.896 | 799.179 | 96 |

EBITDA – dobiček iz poslovanja pred obrestmi, amortizacijo in davki

| v tisoč EUR | 2014 | 2013* | Ind. 14/13 |
|-------------------------------------|----------------|----------------|------------|
| Telekom Slovenije | 125.954 | 193.249 | 65 |
| Druge družbe v Sloveniji | 1.606 | 1.786 | 90 |
| Ipko - Kosovo | 26.152 | 26.576 | 98 |
| Družbe v Makedoniji | 10.637 | 14.381 | 74 |
| Druge družbe v tujini | 4.631 | 2.560 | 181 |
| Pripadajoči delež družbe Gibtelecom | 4.058 | 5.097 | 80 |
| Skupaj - nekonsolidirano | 173.038 | 243.649 | 71 |
| Izločitve in prilagoditve | -2.987 | -3.781 | 79 |
| Skupina Telekom Slovenije | 170.051 | 239.868 | 71 |

EBIT – dobiček iz poslovanja

| v tisoč EUR | 2014 | 2013* | Ind. 14/13 |
|-------------------------------------|---------------|---------------|---------------|
| Telekom Slovenije | 1.319 | 58.529 | 2 |
| Druge družbe v Sloveniji | -955 | -611 | - |
| Ipko - Kosovo | 7.137 | 8.652 | 82 |
| Družbe v Makedoniji | -1.681 | 1.177 | - |
| Druge družbe v tujini | 1.599 | -303 | - |
| Pripadajoči delež družbe Gibtelecom | 4.058 | 5.097 | 80 |
| Skupaj - nekonsolidirano | 11.477 | 72.541 | 16 |
| Izločitve in prilagoditve | -65 | -1.001 | - |
| Skupina Telekom Slovenije | 11.412 | 71.540 | 16 |

Čisti poslovni izid

| v tisoč EUR | 2014 | 2013* | Ind. 14/13 |
|-------------------------------------|---------------|---------------|---------------|
| Telekom Slovenije | 17.926 | 51.171 | 35 |
| Druge družbe v Sloveniji | -1.459 | -842 | - |
| Ipko - Kosovo | 564 | 1.395 | 40 |
| Družbe v Makedoniji | -4.006 | -994 | - |
| Druge družbe v tujini | 1.145 | -886 | - |
| Pripadajoči delež družbe Gibtelecom | 4.058 | 5.097 | 80 |
| Skupaj - nekonsolidirano | 18.228 | 54.941 | 33 |
| Izločitve in prilagoditve | -16.634 | -3.884 | - |
| Skupina Telekom Slovenije | 1.594 | 51.057 | 3 |

* Prilagojeno spremembi račun. usmeritve, več v točki 7.1.

PRIKLJUČKI IN STORITVE SKUPINE TELEKOM SLOVENIJE PO VRSTAH IN TRGIH

Širokopasovni priključki

| Stanje maloprodajnih širokopasovnih priključkov na dan | 31.12.2014 | 31.12.2013 | Ind. 14/13 |
|--|----------------|----------------|---------------|
| Slovenija | 199.542 | 202.158 | 99 |
| Makedonija | 38.552 | 39.563 | 97 |
| Kosovo | 90.219 | 82.427 | 109 |
| BiH | 24.674 | 21.520 | 115 |
| Jugovzhodna Evropa | 153.445 | 143.510 | 107 |
| Skupina Telekom Slovenije | 352.987 | 345.668 | 102 |

Priključki fiksne in mobilne telefonije

| Stanje maloprodajnih priključkov na dan | 31.12.2014 | 31.12.2013 | Ind. 14/13 |
|---|------------------|------------------|------------|
| Slovenija, mobilna telefonija | 1.125.365 | 1.123.867 | 100 |
| Slovenija, fiksna govorna telefonija | 401.599 | 421.701 | 95 |
| JV Evropa, mobilna telefonija, od tega: | 1.186.660 | 1.082.143 | 110 |
| Makedonija | 558.090 | 527.928 | 106 |
| Kosovo | 626.817 | 554.010 | 113 |
| BiH | 1.753 | 205 | 855 |
| JV Evropa, fiksna govorna telefonija | 41.068 | 54.929 | 75 |
| Skupina Telekom Slovenije | 2.754.692 | 2.682.640 | 103 |
| VoIP priključki | | | |
| Slovenija | 162.042 | 153.911 | 105 |
| JV Evropa | 36.576 | 24.927 | 147 |
| Skupina Telekom Slovenije | 198.618 | 178.838 | 111 |

Skupaj priključki / storitve mobilne in fiksne telefonije

| Stanje maloprodajnih priključkov na dan | 31.12.2014 | 31.12.2013 | Ind. 14/13 |
|---|------------------|------------------|------------|
| Skupaj mobilna telefonija | 2.312.025 | 2.206.010 | 105 |
| Skupaj fiksne govorne storitve* | 641.285 | 655.468 | 98 |
| Skupina Telekom Slovenije | 2.953.310 | 2.861.478 | 103 |

* Seštevek priključkov fiksne govorne telefonije in storitev VoIP.

Naložbe

| v tisoč EUR | 2014 | 2013* | Ind. 14/13 |
|----------------------------------|----------------|----------------|------------|
| Telekom Slovenije | 151.158 | 72.890 | 207 |
| Druge družbe v Sloveniji | 1.560 | 3.034 | 51 |
| Ipko - Kosovo | 13.944 | 13.070 | 107 |
| Družbe v Makedoniji | 9.078 | 20.455 | 44 |
| Druge družbe v tujini | 3.355 | 6.811 | 49 |
| Izločitve in prilagoditve | -2.614 | -2.971 | 88 |
| Skupina Telekom Slovenije | 176.481 | 113.289 | 156 |

Zaposleni

| število zaposlenih po stanju na dan | 31.12.2014 | 31.12.2013 | Ind. 14/13 |
|-------------------------------------|--------------|--------------|------------|
| Telekom Slovenije | 2.749 | 2.887 | 95 |
| Druge družbe v Sloveniji | 617 | 684 | 90 |
| Ipko - Kosovo | 524 | 482 | 109 |
| Družbe v Makedoniji | 420 | 423 | 99 |
| Druge družbe v tujini | 121 | 110 | 110 |
| Skupina Telekom Slovenije | 4.431 | 4.586 | 97 |

3.5. Lastniška struktura in trgovanje z delnico

Osnovni podatki o delnici družbe Telekom Slovenije na 31. 12. 2014


| Osnovni podatki o delnici | |
|---|---------------------------------|
| Oznaka | TLSG |
| Kotacija | Prva kotacija Ljubljanske borze |
| Osnovni kapital (v EUR) | 272.720.664,33 |
| Število navadnih imenskih kosovnih delnic | 6.535.478 |
| Število lastnih delnic | 30.000 |
| Število delničarjev na 31. 12. 2014 | 11.498 |

Lastniška struktura in največji delničarji

V delniški knjigi Telekoma Slovenije je bilo 31. 12. 2014 vpisanih 11.498 delničarjev, 131 manj kot konec leta 2013. Največji padec je zabeležila kategorija individualnih delničarjev, za 125 oseb.

V lastniški strukturi vidnejših sprememb lastništva ni bilo zaznanih, saj v nobeni od kategorij ni prišlo do spremembe večje od 1 %. Svoj delež so nekoliko zmanjšale domače pravne osebe, in sicer za 0,47 odstotne točke, na 8,40 %, medtem ko so ga individualni delničarji povečali za 0,45 odstotne točke, na 11,66 %. Največji lastnik družbe ob koncu leta 2014 ostaja država skupaj s Kapitalsko družbo in Slovenskim državnim holdingom ter Modro zavarovalnico. V neposrednem in posrednem lastništvu države je bilo ob koncu leta 73,82 % delnic družbe.

Lastniška struktura, 31. 12. 2014



10 največjih delničarjev

10 največjih delničarjev je imelo 31. 12. 2014 v lasti 77,83 % osnovnega kapitala družbe, kar je za 0,06 odstotne točke več kot konec leta 2013. Do sprememb je prišlo tudi v strukturi prve deseterice, saj je družba Perspektiva FT podvojila svoj lastniški delež, med prvih deset delničarjev pa sta se namesto družbe Intersvet in NFD 1, mešanega fleksibilnega podsklada uvrstila The Bank of New York Mellon in Telekom Slovenije s svojimi lastnimi delnicami.

| Delničar na dan 31.12. 2014 | | % | Delničar na dan 31. 12. 2013 | | % |
|-----------------------------|--|--------------|--|--------------|---|
| 1 | Republika Slovenija | 62,54 | Republika Slovenija | 62,54 | |
| 2 | Kapitalska družba d.d. | 5,59 | Kapitalska družba d.d. | 5,59 | |
| 3 | Slovenski državni holding, d.d.* | 4,25 | Slovenska odškodninska družba d.d. | 4,25 | |
| 4 | Perspektiva FT d.o.o. | 1,51 | Modra zavarovalnica d.d. – PPS | 1,44 | |
| 5 | Modra zavarovalnica d.d. – PPS | 1,44 | Intersvet d.o.o. | 1,10 | |
| 6 | NLB d.d. | 0,55 | Perspektiva FT d.o.o. | 0,75 | |
| 7 | Triglav vzajemni skladi – delniški Triglav | 0,51 | NLB d.d. | 0,55 | |
| 8 | KD Galileo, fleksibilna struktura naložb | 0,51 | Triglav vzajemni skladi – delniški Triglav | 0,52 | |
| 9 | The Bank of New York Mellon - fiduciarni | 0,47 | NFD 1, mešani fleksibilni podsklad | 0,52 | |
| 10 | Telekom Slovenije d.d. | 0,46 | KD Galileo, fleksibilna struktura naložb | 0,51 | |
| Skupaj | | 77,83 | Skupaj | 77,77 | |

* Slovenski državni holding (SDH) je nastal z uveljavitvijo ZSDH-1 v juniju 2014, s prevzemom pristojnosti in obveznosti s strani Slovenske odškodninske družbe (SOD).

Delnice v lasti uprave in nadzornega sveta Telekoma Slovenije

Člani uprave in nadzornega sveta so bili 31. 12. 2014 skupaj imetniki 1.549 delnic TLSG (glej spodnjo tabelo). Preostali člani organov upravljanja in nadzora niso imeli v lasti delnic Telekoma Slovenije.

| Ime in priimek | Funkcija | Število delnic | Delež v kapitalu v |
|----------------------------|--------------------------------|----------------|--------------------|
| Uprava | | | |
| mag. Rudolf Skobe | predsednik uprave | 300 | 0,00459 |
| Zoran Janko | član uprave | 31 | 0,00047 |
| mag. Tomaž Seljak | podpredsednik uprave | 4 | 0,00006 |
| Nadzorni svet | | | |
| mag. Adolf Zupan | podpredsednik nadzornega sveta | 1.094 | 0,01674 |
| Matej Golob Matzele | član nadzornega sveta | 22 | 0,00034 |
| Samo Podgornik | član nadzornega sveta | 92 | 0,00141 |
| Primož Per | član nadzornega sveta | 5 | 0,00008 |
| Dean Žigon | član nadzornega sveta | 1 | 0,00002 |
| Skupaj Uprava in NS | | 1.549 | 0,02370 |

Trgovanje z delnico in pomembnejši finančni podatki o delnici

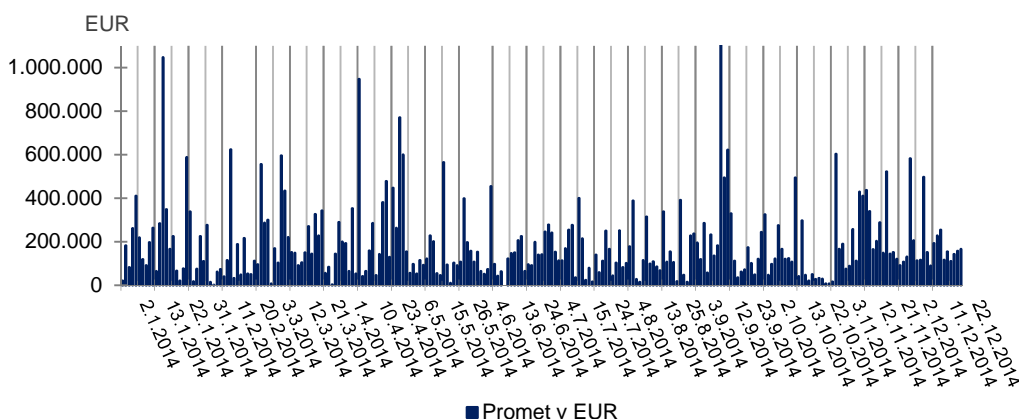
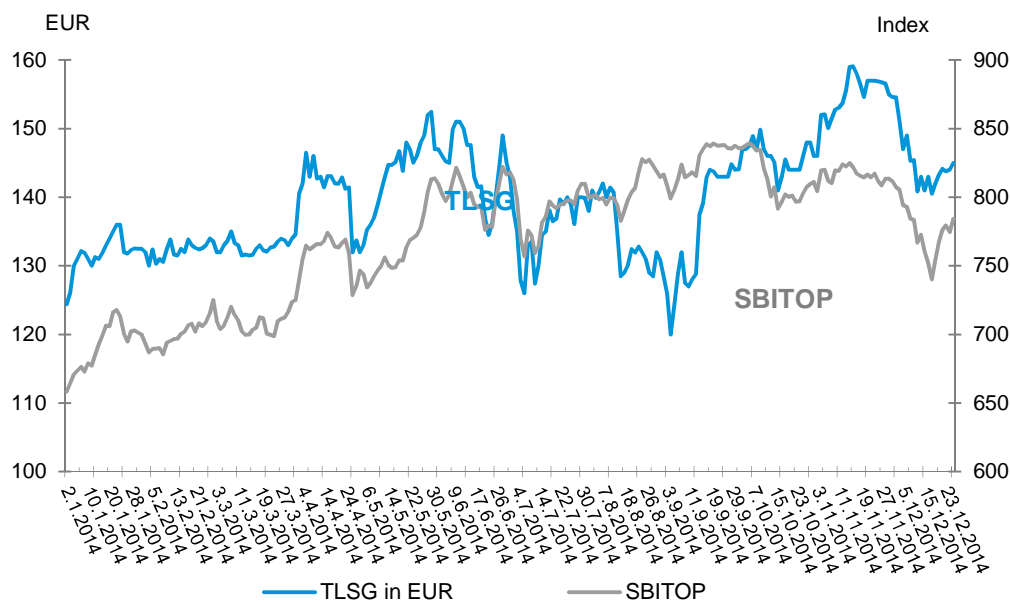
Delnica TLSG je leto 2014 zaključila pozitivno, njen zaključni tečaj je na zadnji trgovanjski dan v letu znašal 145,00 evrov. Na letni ravni je zabeležila 19,29 % rast tečajne vrednosti. V enakem obdobju se je indeks delnic borzne kotacije SBITOP, ki predstavlja gibanje cen največjih in najlikvidnejših delnic na organiziranem trgu Ljubljanske borze, povečal za 19,59 %.

Tržna kapitalizacija je ob koncu leta znašala 947,64 milijona evrov, kar je uvrščalo delnice TLSG na drugo mesto med vsemi delnicami na trgu, hkrati so bile drugi najprometnejši borzni vrednostni papir v letu 2014.

Statistika trgovanja s TLSG na Ljubljanski borzi v obdobju januar – september 2014/2013

| Zaključni tečaj v EUR | I – XII 2014 | I – XII 2013 |
|-----------------------|--------------|--------------|
| Najvišji dnevni | 159,10 | 122,95 |
| Najnižji dnevni | 120,00 | 77,50 |
| Povprečni | 139,70 | 101,39 |
| Promet v tisoč EUR | I – XII 2014 | I – XII 2013 |
| Skupni promet v letu | 46.494,00 | 33.632,74 |
| Najvišji dnevni | 1.165,05 | 1.536,83 |
| Najnižji dnevni | 0,91 | 1,36 |
| Povprečni | 187,48 | 136,72 |

Primerjava gibanja tečaja TLSG z gibanjem indeksa SBITOP in prometa delnic TLSG



Vir: Ljubljanska borza, arhiv tečajev.

Pomembnejši finančni podatki o delnici

| | 31. 12. 2014 | 31. 12. 2013 |
|---|--------------|--------------|
| Zaključni tečaj na zadnji trgovalni dan v obdobju v EUR | 145,00 | 121,55 |
| Knjigovodska vrednost delnice v EUR ¹ | 112,36 | 119,89 |
| Čisti dobiček na delnico v EUR ² | 2,76 | 7,87 |
| Razmerje tržna/knjigovodska vrednost | 1,29 | 1,01 |
| Kapitalska donosnost delnice v obdobju v % ³ | 19,29 % | 27,28 % |

Opombe:

* Prilagojeni podatki za leto 2013

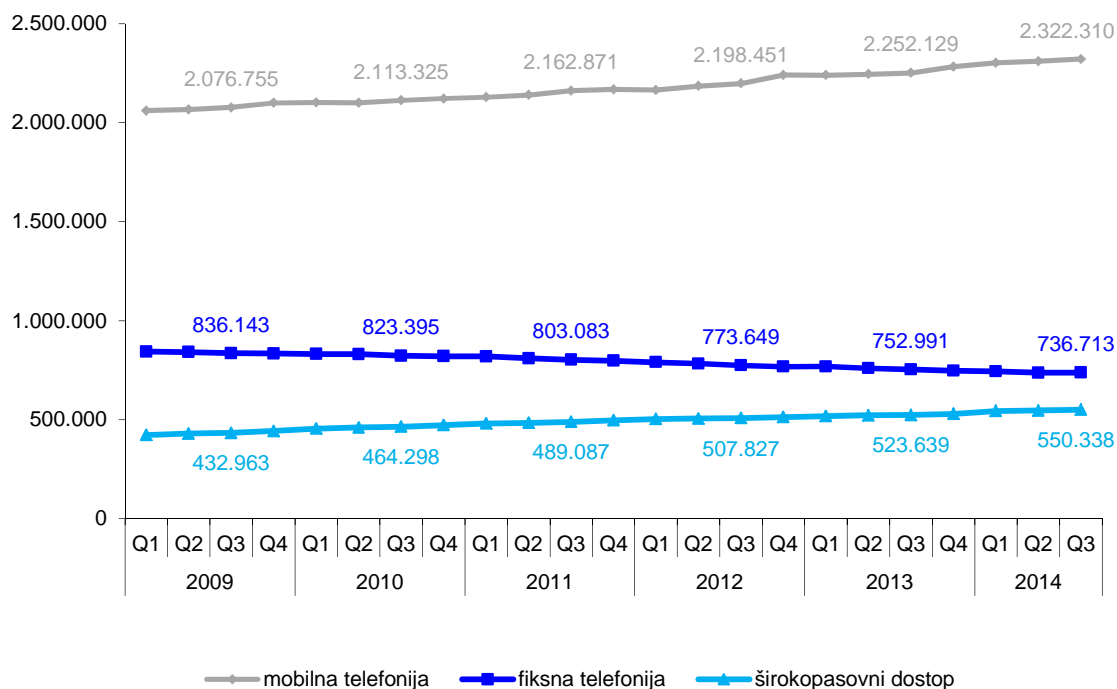
¹Knjigovodska vrednost delnice je izračunana kot razmerje med knjigovodsko vrednostjo kapitala Telekoma Slovenije na zadnji dan obdobja in tehtanim povprečnim številom navadnih delnic v opazovanem obdobju brez lastnih delnic.

² Čisti dobiček na delnico je izračunan kot razmerje med čistim poslovnim izidom Telekoma Slovenije v obravnavanem obdobju in tehtanim povprečnim številom navadnih delnic v opazovanem obdobju brez lastnih delnic.

³Kapitalska donosnost delnice je izračunana kot: tečaj na zadnji trgovalni dan v obdobju – tečaj na prvi trgovalni dan v obdobju / tečaj na prvi trgovalni dan v obdobju.

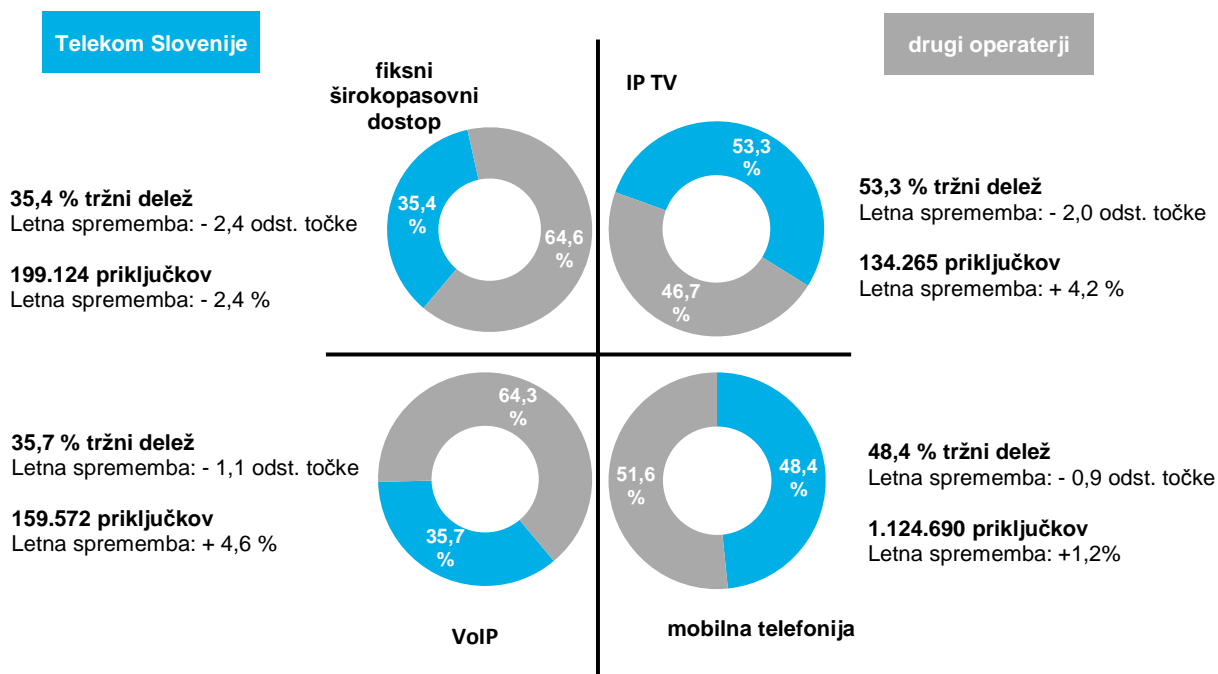
3.6. Trg in tržni deleži na ključnih storitvenih segmentih

Število priključkov v Sloveniji



Vir: Poročilo za tretje četrletje 2014, SURS.

Pregled tržnih deležev konec prvega polletja 2014 na ključnih segmentih



Vir: Poročilo o razvoju trga elektronskih komunikacij za tretje četrletje 2014, AKOS december 2014; interni podatki Telekoma Slovenije.

3.7. Upravljanje s tveganji

V nadaljevanju so izpostavljena ključna tveganja po posameznih družbah oz. trgih.

Ključna tveganja za Telekom Slovenije

- Razmere na področju regulacije na trgih fiksnih in mobilnih telekomunikacij ostajajo negotove. Predlog Uredbe o ukrepih za evropski enotni trg elektronskih komunikacij in doseganje povezane celine, ki ga je pripravila Evropska komisija, je obravnaval tudi Evropski parlament. Končna vsebina tega akta se lahko v procesu sprejemanja še precej spremeni. Če bo uredba sprejeta, se bodo zakonodajne spremembe uveljavile bistveno hitreje kot v primeru direktiv, ki jih je potrebno prenašati še v notranji pravni red.
- Med tržnimi tveganji in tveganji, ki so povezana s konkurenco, ostaja povečano tveganje prehoda poslovnih in rezidenčnih uporabnikov h konkurenčnim operaterjem. Konkurenčno-tržna tveganja obvladujemo s prilagojeno ponudbo ter z izvajanjem aktivnosti za pospeševanje prodaje in zadržanje obstoječih naročnikov. Veliko pozornosti namenjamo izboljšanju procesov za podporo uporabnikom.
- Aktivnosti, ki so usmerjene k upravljanju tržnih deležev, hkrati povečujejo tveganje manjše dobičkonosnosti naročnikov. Ukrepi za obvladovanje tveganja so vsebinska in cenovna optimizacija ponudbe ter jasna pravila pri dodeljevanju ugodnosti in popustov naročnikom.
- Tveganje v zvezi z zaposlenimi je povezano predvsem z doseganjem načrta notranjega prestrukturiranja, ki lahko vpliva na optimalno kadrovsko strukturo ter število izvajalcev in znanj za nadaljnji razvoj Telekoma Slovenije. Zaposlene razporejamo na področja, kjer je identificiran kadrovski primanjkljaj.
- Kljub uvedenim postopkom (dosledno upoštevanje internih pravil glede pravnih pregledov ter formaliziranje sodelovanja pri pripravi obrambe v odprtih postopkih in ustrezni zagotovitvi prioritete) pravna tveganja, povezana s tožbami in zakonodajo, ter tveganja postopkov pred regulatorji ostajajo.
- Tveganje izgube prihodkov v procesu od zajema podatkov v centrali do obračuna »Switch to Bill« obvladujemo z vzpostavljenim sistemom za preprečevanje odtekanja prihodkov za fiksno telefonijo.
- Posebno pozornost posvečamo obvladovanju operativnih tveganj na področju IKT-omrežij, storitev in naprav. Ključni ukrepi za obvladovanje tveganja delovanja in varnosti IKT-tehnologij so izvajanje preventivnih ukrepov z namenom detekcije morebitnih težav in kritičnih točk ter testiranje in usposabljanje zaposlenih za pravilno ukrepanje. Izvajamo sistem vodenja varovanja informacij (SSVI) za redno delovanje ter posodabljam program neprekinjenega poslovanja (UNP) in postopke za ukrepanje v primeru izrednih dogodkov. Na posameznih segmentih omrežja, kjer zaznavamo večja tveganja delovanja in varnosti, načrtujemo posodobitve in povečanje kapacitet z redundanco.
- Tveganja, ki izhajajo iz zunanjega izvajanja storitev, smo že uspeli zmanjšati z naslednjimi ukrepi: definirani procesi upravljanja potreb IT, definirani postopki upravljanja s partnerji v procesu razvoja rešitev, standardizacija zahtev ter izdelana strategija za optimizacijo razmerja med notranjo in zunanjo izvedbo. Tveganje bomo dodatno zmanjšali s vzpostavitvijo lastnih kompetenc upravljanja vsebin in sistemov ter z upravljanjem zunanje izvedbe.
- Tveganje nedelovanja povezav in storitev, ki jih zagotavljajo drugi subjekti, obvladujemo z vpeljanimi procesi za spremljanje in poročanje o dogovorjenem nivoju zagotavljanja storitev (SLA-kazalcih) na najetih omrežjih ter standardizacijo zahtev do ponudnikov omrežij za nova najemna omrežja. Vzpostavljeno je tekoče obveščanje o načrtovanih delih na omrežjih operaterjev.
- Redno spremljamo izpostavljenost finančnim tveganjem. Najpomembnejši vir kreditnega tveganja (tveganja neizpolnitve obveznosti nasprotne stranke) predstavlja neplačevanje obveznosti s strani naročnikov (maloprodaja) in s strani operaterjev (veleprodaja). Kreditno tveganje pri naročnikih ocenjujemo kot visoko, ukrepi pa so: sprotno izvajanje izterjave in na koncu izključevanje neplačnikov, upoštevanje kreditne ocene naročnika pri prodaji ter spremljanje odmikov prometa naročnika glede na njegovo povprečno porabo in posledično ukrepanje. Kreditno tveganje pri operaterjih ocenjujemo kot zmerno, k ustreznemu obvladovanju tveganja je prispevala tudi uvedba sistema upravljanja s kreditnim tveganjem. Določenemu kreditnemu tveganju je Telekom Slovenije izpostavljen tudi zaradi posojil, odobrenih odvisnim družbam, ter izdanih garancij oziroma poroštev, predvsem za obveznosti odvisnih družb. Telekom Slovenije zmanjšuje tveganje neizpolnitve obveznosti z zavarovanji v posojilnih in garancijskih pogodbah, katerih višina mora biti najmanj tako visoka, kot je znesek posojila.

- Izpostavljenost finančnim tveganjem se ni bistveno povečala. Likvidnostno tveganje je še vedno ocenjeno kot srednje, obrestno in valutno tveganje pa kot nizko. Za obvladovanje tveganja kratkoročne plačilne sposobnosti ima Telekom Slovenije vzpostavljen učinkovit sistem upravljanja in načrtovanja denarnih tokov, ki omogoča pravočasno zaznavanje morebitnih primanjkljajev likvidnih sredstev in odločanje o ukrepih. Kratkoročne in dolgoročne neizkoriščene revolving in kreditne linije pri domačih in tujih bankah hkrati zagotavljajo visoko stopnjo finančne prožnosti za uravnavanje likvidnosti. Obstaja tudi tveganje obnavljanja obstoječih kratkoročnih virov ter tveganje refinanciranja kratkoročnih virov z dolgoročnimi. Ukrepano s pravočasnim izvajanjem postopkov refinanciranja skladno z uredbo.

Ključna tveganja na področju razvoja digitalnih vsebin in medijev (TSmedia)

- Tveganje zmanjšanja zakupljene količine oglasov obvladujemo z vlaganji v tehnični in oblikovni razvoj produktov.
- Tveganje stabilnosti in nadaljnega razvoja spletnega produkta Najdi.si bomo zmanjšali z okrepitevijo administratorske in razvojne ekipe ter razvojem produkta nove generacije na novi platformi.

Ključna tveganja za Avtento

- Prihodkovno tveganje iz naslova projektov javne uprave obvladujemo z okrepljenimi tržnimi prizadevanji za pridobitev novih projektov na zunanjem trgu.

Ključna tveganja za Soline

- Vremenske razmere močno vplivajo na zadostno pridelavo soli, zato obstaja ob negotovih klimatskih razmerah tveganje izpada soli in s tem prihodkov. Deloma je vremensko pogojena tudi poslovna uspešnost term Lepa Vida.

Ključna tveganja na makedonskem trgu

- Kreditno tveganje še naprej ostaja eno od ključnih tveganj. Obvladujemo ga z redno izterjavo, pogajanja in potencialnim pravnim ukrepanjem.
- Tveganje ustreznega zagotavljanja storitev na segmentu mobilne telefonije bomo zmanjšali z implementacijo naslednje faze modernizacije omrežja in spremembo konfiguracije omrežja.
- Tveganje zniževanja tako reguliranih kot nereguliranih cen je še vedno prisotno.

Ključna tveganja na Kosovu

- Konkurenčno-tržna tveganja ostajajo visoka. Obvladujemo jih s proaktivnim tržnim pristopom za pridobitev novih naročnikov in ukrepi za ohranitev obstoječih naročnikov na vseh segmentih.
- Tveganje manjših prihodkov zaradi zaključevanja klicev iz tujine obvladujemo s skrbnim spremljanjem dogajanja na trgu in izdelavo poslovnih analiz.
- Tveganje spremembe pogojev, pod katerimi je omogočena uporaba prenosnega omrežja energetskega operaterja, obvladujemo z analizo pravnih podlag in načrtovanjem različnih tehničnih scenarijev.

Ključna tveganja v Bosni in Hercegovini

- Tveganje omejene razpoložljivosti javnih IP-naslovov, ki so potrebni za izvajanje internetnih storitev, bomo zmanjšali z dokupom manjkajočih javnih IP-naslovov ali pa z implementacijo sistema za pretvorbo CG NAT (Carrier Grade Network Address Translation).
- Pravna tveganja v zvezi z namestitvijo opreme obvladujemo z iskanjem alternativnih lokacij.
- Zaradi neurejenega pravnega okolja na področju programskih pravic obstaja tveganje prenehanja oddajanja določenih kanalov.
- Pomemben dejavnik tveganja ostaja pritisk konkurence, in sicer tako z vidika cen kot ponudbe storitev. Delovanje konkurence redno spremljamo, prav tako redno osvežujemo ponudbo storitev.

4. Upravljanje družbe

Uprava

Telekom Slovenije vodi petčlanska uprava, ki je bila 31. 12. 2014 v sestavi:

- mag. Rudolf Skobe, predsednik uprave,
- mag. Tomaž Seljak, podpredsednik uprave,
- mag. Mateja Božič, članica uprave,
- Zoran Janko, član uprave,
- Vesna Lednik, članica uprave - delavska direktorica.

Člani uprave so imenovani za štiriletni mandat, ki začne teči od dneva imenovanja.

7. 4. 2014 je mandat potekel Darji Senica, članici uprave - delavski direktorici. S 23. 4. 2014 je bila na funkcijo članice uprave – delavske direktorice s štiriletnim mandatom imenovana Vesna Lednik.

30. 4. 2014 je potekel mandat podpredsedniku uprave mag. Zoranu Vehovarju. S 1. 5. 2014 funkcijo podpredsednika uprave s štiriletnim mandatom opravlja mag. Tomaž Seljak.

Nadzorni svet

Nadzorni svet družbe sestavlja devet članov, od tega šest članov predstavnikov kapitala in trije predstavniki zaposlenih. Člani nadzornega sveta so podali izjavo o izpolnjevanju kriterijev neodvisnosti v skladu s Kodeksom upravljanja javnih delniških družb.

Nadzorni svet Telekoma Slovenije so 31. 12. 2014 sestavljali:

Predstavniki kapitala, ki jim je zaradi poteka mandata prejšnjim članom nadzornega sveta štiriletni mandat prišel teči 27. 4. 2013:

- Borut Jamnik, predsednik,
- mag. Adolf Zupan, namestnik predsednika,
- mag. Tomaž Berložnik, član,
- mag. Bernarda Babič, članica.

Predstavnika kapitala, ki sta bila izvoljena na skupščini 1. 7. 2013 z mandatom, ki začne teči od dneva izvolitve na skupščini do izteka mandata sedanjega nadzornega sveta:

- dr. Marko Hočevar, član,
- Matej Golob Matzele, član.

Predstavniki zaposlenih:

- Dean Žigon, namestnik predsednika,
- Primož Per, član,
- Samo Podgornik, član.

Štiriletni mandat predstavnikov zaposlenih traja do 14. 11. 2017.

Nadzorni svet se je v aprilu 2014 seznanil z odstopom dveh članov nadzornega sveta – predstavnikov zaposlenih, in sicer Milana Richterja in Martina Goriška.

Slovenija

GVO, d.o.o.

Direktor: Borut Radi

Do 28. 2. 2014 je bil direktor Edo Škufca

AVTENTA, d.o.o.

Direktor: Vedran Krevatin

S 1. 1. 2015 je na mesto direktorja za štiriletni mandat imenovan Miha Praunseis.

TSmedia, d.o.o.

Direktor: mag. Tomaž Pernovšek

SOLINE, d.o.o.

Direktor: Klavdij Godnič

M-Pay, d.o.o.

Direktor: Janez Stajnik

Na podlagi podane odstopne izjave je nadzorni svet družbe z mesta direktorja 31. 1. 2014 razrešil dr. Deana Korošca in s 1. 2. 2014 na mesto direktorja imenoval Janeza Stajnika.

Druge države

IPKO Telecommunications LLC, Kosovo

Člani upravnega odbora: mag. Rudolf Skobe, predsednik, Bujar Musa, podpredsednik, Artan Lahaj, dr. Ciril Kafol, mag. Robert Erzin

Glavni izvršni direktor: mag. Robert Erzin

ONE DOOEL Skopje, Makedonija

Direktor: dr. Ciril Kafol

DIGI PLUS MULTIMEDIA DOOEL, Skopje, Makedonija

Direktor: Metodije Mirčev

Z 31. 5. 2014 je Janez Marovt podal odstopno izjavo z mesta direktorja. Skupščina družbe je s 1. 6. 2014 imenovala Metodija Mirčeva za novega direktorja.

Blicnet, d.o.o., Banja Luka, Bosna in Hercegovina

Direktor: mag. Igor Bohorč

SIOL, d.o.o., Hrvatska

Direktor: Janez Marovt

SIOL, d.o.o., Podgorica, Črna gora

Direktor: mag. Igor Bohorč

SIOL, d.o.o., Sarajevo, Bosna in Hercegovina

Direktor: mag. Igor Bohorč

5. Pomembnejši poslovni dogodki od januarja do decembra 2014

Prvo četrletje

Januar

- Telekom Slovenije je prejel mednarodni certifikat ISO 50001, ki predstavlja standard za učinkovito in dosledno upravljanje z energijo.
- Telekom Slovenije je podprl preventivno akcijo Bodi trenutno nedosegljiv, če želiš ostati živ! Z njo Javna agencija RS za varnost prometa opozarja na nevarnost telefoniranja med vožnjo.

Februar

- V začetku februarja je Slovenijo prizadel žled, ki je povzročil številne izpade električnega napajanja. Delovanje mobilnega omrežja smo vzdrževali z lastnimi agregati. Zaradi žleda je bilo hudo poškodovano tudi kabelsko omrežje Telekoma Slovenije.
- Microsoft je Avtenti kot edinemu partnerju v regiji Adriatic podelil kompetenco Gold CRM. Partnerje z Gold kompetenco odlikuje najvišja raven znanja in izkušenj.
- Telekom Slovenije je v imenu devetih konzorcijskih partnerjev iz šestih držav pridobil nov evropski projekt s področja pametnih omrežij SUNSEED (Trajnostno in vzdržljivo omrežje za pametno distribucijo električne energije). Projekt poteka v okviru programa Evropske komisije FP7.

Marec

- Telekom Slovenije se je na enem izmed najpomembnejših dogodkov v panogi – TV Connect v Londonu predstavil s storitvijo TViN, ki združuje spletno televizijo, video na zahtevo in multimedijsko shrambo v oblaku. Storitev TViN se je uvrstila v ožji izbor za osvojitve prestižne nagrade TV Connect Awards 2014.
- Na Slovenskem oglaševalskem festivalu (SOF) je TSmedia premierno napovedala prihod velikih zunanjih digitalnih zaslonov na slovenski oglaševalski trg. Ti od maja stojijo ob mestnih vpadnicah, v središču Ljubljane in bližini nakupovalnih središč.

Drugo četrletje

April

- V okviru postopka prodaje večine delnic izdajatelja Telekom Slovenije je Slovenska odškodninska družba objavila Obvestilo o vabilu k oddaji izjave o interesu. Rok za oddajo izjave je bil 23. 4. 2014. Nadzorni svet in uprava Telekoma Slovenije pa sta potrdila informacijski memorandum, ki sodi med ključne dokumente v procesu privatizacije družbe.
- Telekom Slovenije je na dražbi frekvenc za zagotavljanje javnih mobilnih komunikacijskih storitev AKOS-a pridobil zadostno količino ustreznih frekvenčnih pasov, s katerimi bo svojim uporabnikom tudi v prihodnje zagotavljal najsodobnejše storitve in najboljšo pokritost v vrhunskem omrežju.
- Telekom Slovenije je kot prvi v Sloveniji svojim naročnikom omogočil poslušanje glasbe prek storitve Deezer. Naročniki lahko novo storitvijo glasbo poslušajo prek različnih naprav kjerkoli in kadarkoli. Deezer je trenutno na voljo v več kot 180 državah, ima 12 milijonov mesečno aktivnih uporabnikov in 5 milijonov naročnikov.

Maj

- Evropska komisija je v Register zaščiteneh označb porekla in zaščiteneh geografskih označb uvrstila Piransko sol družbe Soline – kot enaindvajseti proizvod iz Slovenije z označbo kakovosti na ravni EU. Piranska sol je pridelana ročno, po tradicionalnih metodah izpred 700 let.
- Telekom Slovenije je v svojem mobilnem omrežju vzpostavil prvi napredni bazni postaji LTE/4G v radiofrekvenčnem pasu 800 MHz. S širitvijo in nadgradnjo omrežja, ki ga omogoča pridobitev frekvenc v pasu 800 MHz, bodo največ pridobili uporabniki na podeželju, z izboljšanjem sprejema signala LTE/4G znotraj zgradb pa se bo še okrepila dostopnost v mestih.

Junij 2014

- Telekom Slovenije je Slovenski institut za kakovost in meroslovje SIQ podelil mednarodni certifikat ISO/IEC 27001:2005, ki predstavlja standard za kakovosten in varen sistem vodenja varovanja informacij.
- Družba One je v svoj nabor storitev dodala tri storitve računalništva v oblaku. Z njimi bo uporabnikom omogočila preprostejše poslovanje. One nudi e-arhiviranje, rešitev za stike s strankami (CRM) in virtualne zasebne strežnike v oblaku.
- V družbi Blicnet so na trg uvedli storitev TViN, ki omogoča gledanje privlačnih televizijskih programov na računalnikih, tablicah in pametnih telefonih.

Tretje četrletje

Julij

- Telekom Slovenije sodeluje s podjetjema Ipko in Iskratel ter Upravo RS za zaščito in reševanje ter Avto-moto zvezo Slovenije v pilotskem projektu eCall. Njegov namen je razvoj učinkovitega sistema za reševanje življenj s pomočjo komunikacijske tehnologije v vozilu. Uvedba sistema eCall je v državah EU predvidena prihodnje leto, od leta 2017 pa bo moral vsak novi avtomobil na tržišču držav članic EU imeti vgrajeno napravo za samodejni klic na pomoč.
- Družba Blicnet je z družbo Telrad Net, d.o.o., iz Bijeljine podpisala kupoprodajno pogodbo o nakupu 100-odstotnega deleža. Položaj na bosanskem trgu bo s tem še okrepila.

Avgust

- Družba One je, skladno z zahtevami dražbe mobilnih frekvenc v letu 2013, v Makedoniji uvedla četrto generacijo mobilne tehnologije LTE/4G. Ob tem je uporabnikom ponudila nove pakete, ki jim omogočajo vse prednosti te tehnologije.

September

- Telekom Slovenije in Microsoft sta podpisala dogovor, s katerim Telekom Slovenije odslej Microsoftove rešitve ponuja tudi največjim slovenskim podjetjem in drugim organizacijam s preko 250 zaposlenimi. S tem smo se uvrstili med prve Microsoftove partnerje v regiji Srednje in Vzhodne Evrope.
- Ipko je praznoval 15. obletnico ustanovitve podjetja. V tem času je postal vodilno telekomunikacijsko podjetje na Kosovu s 50 % tržnim deležem na trgu dostopa do interneta in digitalne kablanske televizije in se približuje 40 % tržnemu deležu na trgu mobilne telefonije v državi.
- Družba Avtenta je postala prvi certificirani SAP HANA Support Partner v Sloveniji. S tem bo lahko strankam zagotavljala strokovno svetovanje in podporo za HANA sisteme skladno s strogimi SAP-ovimi standardi.

Četrto četrletje

Oktober

- Telekom Slovenije in Telekom Austria Group sta se dogovorila za združitev makedonskih operaterjev ONE DOOEL Skopje in VIP OPERATOR DOOEL Skopje. V novoustanovljeni združeni družbi bo imel Telekom Slovenije 45 % delež, Telekom Austria Group pa 55 % delež. Telekom Slovenije in Telekom Austria Group zaključek posla načrtujeta v prvem četrletju leta 2015.

December

- Telekom Slovenije za svoj 50-odstotni delež v družbi Gibtelecom Limited prejel celotno kupnino v višini 47,7 milijona evrov.
- Bonitetna agencija Moody's je za Telekom Slovenije izdala novo bonitetno poročilo, s katerim je potrdila obstoječo oceno Ba2, prav tako je prihodnje obete ohranila kot negativne.
- S podpisom sporazuma sta Telekom Slovenije in družba Simobil, d.d., uredili odprta medsebojna

razmerja in opredelili pogoje poslovnega sodelovanja v prihodnje, kar predstavlja pomemben korak k zmanjšanju tveganj iz naslova tožbenih zahtevkov, s čimer se dodatno krepi vrednost družbe za lastnike.

- Poslovodstvi družb One Skopje, ki je del Skupine Telekom Slovenije, in VIP OPERATOR DOOEL Skopje, ki je del družbe Telekom Austria Group, sta podpisali pogodbo o združitvi obeh družb. Celoten posel bo zaključen po pridobitvi soglasja za združitev s strani makedonskega regulatorja.
- Ipkco, najhitreje rastoči mobilni operater na Kosovu, je uradno naznanil uvedbo LTE/4G v mestnem središču Prištine in na mednarodnem letališču v bližini prestolnice. S tem bo kosovskim uporabnikom zagotovil trenutno najhitrejši mobilni prenos podatkov.

6. Pomembnejši poslovni dogodki po datumu bilance stanja

Januar 2015

- Telekom Slovenije je od Okrožnega sodišča v Ljubljani prejel sodbo v gospodarskem sporu tožeče stranke Akton zoper toženo stranko Telekom Slovenije (prej Mobitel, d. d.), s katero je sodišče tožbo Aktona v celoti zavrnilo kot neutemeljeno. Akton je preko medijev že napovedal pritožbo zoper sodbo, na katero bomo pravočasno podali odgovor.
- Telekom Slovenije je od Okrožnega sodišča v Ljubljani prejel predlog za obnovo postopka, končanega s pravnomočno sodbo v gospodarskem sporu tožeče stranke T-2, d.o.o., zoper toženo stranko Telekom Slovenije, s katero je sodišče razsodilo, da se tožbeni zahtevek tožeče stranke zavrne. Telekom Slovenije bo na predlog odgovoril v zakonitem roku in tekom postopka dokazal, da je predlog za obnovo postopka v celoti neutemeljen.
- Telekom Slovenije je prejel sodbo Upravnega sodišča RS, s katero je sodišče razsodilo, da se tožbeni zahtevek Telekoma Slovenije za odpravo odločbe AVK (neupravičeno pogojevanje Telekoma Slovenije po vzpostavitvi ADSL-priključka prek svojega omrežja ob pogoju predhodne vzpostavitve ISDN-priključka) in ustavitve predmetnega postopka pred AVK zavrne, pri tem pa vsaka stranka trpi svoje stroške postopka. Zoper sodbo bo Telekom Slovenije pravočasno vložil revizijo na Vrhovno sodišče RS.
- Telekom Slovenije je od Višjega sodišča v Ljubljani prejel sodbo in sklep, s katerim je sodišče razsodilo, da se primarni tožbeni zahtevek Sky net-a (plačilo odškodnine) v celoti zavrne (v tem delu je tožbeni zahtevek pravnomočno zaključen) ter da se potrdi sklep prvostopenjskega sodišča, ki je zavrnilo zahtevo Sky net-a po izdaji začasne odredbe. Sodišče prve stopnje bo v ponovnem postopku odločalo sedaj še o podrednem tožbenem zahtevku, ki pa se glasi na izpolnitev pogodbe posredovanja naročila za gradnjo 414 baznih postaj in za pripravo dokumentacije za 434 baznih postaj. Obravnava je razpisana za 9. 4. 2015. Pričakovati pa je, da bo Sky net zoper sodbo in sklep Višjega sodišča vložil revizijo.
- Telekom Slovenije je v okviru konsolidacije Skupine Telekom Slovenije na makedonskem trgu, ki vključuje tudi izločitev regionalnega optičnega omrežja iz odvisne družbe ONE DOOEL Skopje, ustanovil družbo SIOL DOOEL Skopje, ki je v 100 % lasti Telekoma Slovenije in svoj 100-odstotni delež v odvisni družbi DIGI PLUS MULTIMEDIA DOOEL Skopje prenesel na odvisno družbo ONE DOOEL Skopje.
- Telekom Slovenije je 27. 1. 2015 prejel sklep Okrožnega sodišča v Ljubljani z dne 26. 1. 2015 v gospodarskem sporu tožeče stranke Simobil, d.d., zoper toženo stranko Telekom Slovenije zaradi plačila 286.392.223,00 EUR s pripadki. Družba Simobil je z vlogo z dne 22. 1. 2015 v soglasju z družbo Telekom Slovenije tožbo umaknila, zato je Okrožno sodišče v Ljubljani izdalo sklep o ustavitvi postopka. Kakor je Telekom Slovenije že predhodno razkril, sta družbi Telekom Slovenije in Simobil 29. 12. 2014 podpisali sporazum o ureditvi medsebojnih razmerij, s katerim sta uredili odprta medsebojna razmerja in opredelili pogoje poslovnega sodelovanja v prihodnje.

Februar 2015

- Telekom Slovenije je od Upravnega sodišča RS prejel sodbo v upravnem sporu tožeče stranke Telekom Slovenije zoper toženo stranko Javno Agencijo RS za varstvo konkurence (AVK) zaradi odprave odločbe AVK, s katero je AVK ugotovila, da je Telekom Slovenije v časovnem obdobju od 1. 12. 2002 do 5. 9. 2005 zlorabljal prevladujoči položaj na medoperaterskem trgu širokopasovnega dostopa z bitnim tokom prek bakrenega omrežja v Republiki Sloveniji, in ustavitve predmetnega postopka pred AVK. Upravno sodišče RS je s predmetno sodbo razsodilo, da se tožbeni zahtevek tožeče stranke za odpravo odločbe AVK in ustavitev predmetnega postopka pred AVK zavrne, pri tem pa vsaka stranka trpi svoje stroške postopka. Telekom Slovenije bo sodbo Upravnega sodišča RS preučil ter se na podlagi tega odločil glede nadaljnjih ukrepov.
- Telekom Slovenije je s strani Javne agencije za varstvo konkurence (AVK) prejel odločbo in sklep v zvezi z ugotavljanjem zlorabe prevladujočega položaja na medoperaterskem trgu širokopasovnega dostopa z bitnim tokom v RS in na medoperaterskem trgu dostopa do fizične omrežne infrastrukture v RS. Telekom Slovenije bo odločbo Javne agencije za varstvo konkurence preučil ter se na podlagi tega odločil glede nadaljnjih ukrepov.
- Telekom Slovenije je za namene upravljanja regionalnega optičnega omrežja v Republiki Srbiji ustanovil družbo SIOL DOO BEOGRAD, ki je v 100 % lasti Telekoma Slovenije. Družba SIOL DOO BEOGRAD je bila vpisana v sodni register v Beogradu 13. februarja 2015.

7. Povzetki nerevidiranih računovodskih izkazov Skupine Telekom Slovenije in Telekoma Slovenije za obdobje od januarja do decembra 2014

7.1. Uvodna pojasnila

Povzetki nerevidiranih računovodskih izkazov Skupine Telekom Slovenije in Telekoma Slovenije izhajajo iz nerevidiranih računovodskih izkazov Telekom Slovenije in Skupine Telekom na dan 31. 12. 2014, pripravljenih v skladu z Mednarodnimi standardi računovodskega poročanja, kot jih je sprejela EU. Povzetki nerevidiranih računovodskih izkazov ne vsebujejo vseh razkritij, ki jih zahtevajo mednarodni standardi računovodskega poročanja.

Skupina Telekom Slovenije je 1. 1. 2014 prostovoljno spremenila računovodsko usmeritev evidentiranja dela programskih pravic kot neopredmetena sredstva.

Pred spremembo je skupina pripoznala stroške programskih pravic med stroški multimedijских storitev v obdobju, v katerem so nastali. Po spremembi se ob sklenitvi pogodbe za programske pravice pripozna neopredmeteno sredstvo, ki se enakomerno amortizira v dobi trajanja pogodbe.

Kot neopredmeteno sredstvo skupina po novem pripozna pogodbe za programske pravice, ki izpolnjujejo naslednje pogoje:

- pogodbe so sklenjene za določeno obdobje,
- vrednost pogodbe se lahko zanesljivo določi oziroma se plačuje mesečni pavšal, neodvisen od števila naročnikov.

Skupina meni, da je s to spremembo zagotovila ustrežnejšo predstavitev bilance stanja in zagotovila boljše informacije poslovanja. S to spremembo je tudi možna boljša primerljivost z računovodskimi izkazi drugih podjetij, ki opravljajo enako ali podobno dejavnost.

MRS 38, ki obravnava neopredmetena sredstva, ne vsebuje posebnih določil glede razkritij omenjene spremembe računovodske usmeritve, zato je Skupina Telekom Slovenije sledila določilom MRS 8 – Računovodske usmeritve, spremembe računovodskih ocen in napake ter prilagodila računovodske izkaze za pretekla obdobja skladno z zahtevami MRS 1 – Predstavljanje računovodskih izkazov. Sprememba računovodske usmeritve se je uporabila za nazaj, zato je skupina preračunala računovodske izkaze za pretekla obdobja od 1. 1. 2011. Sprememba računovodske usmeritve je rezultirala v višji bilančni vsoti za 3.444 tisoč EUR na dan 31. 12. 2013. Vpliv na čisti dobiček skupine leta 2013 je 6 tisoč EUR.

V izkazih Telekoma Slovenije na dan 31. 12. 2013 je bilančna vsota zaradi spremembe računovodske usmeritve višja za 2.803 tisoč EUR, čisti poslovni izid družbe za leto 2013 pa je višji za 30 tisoč EUR.

Skupina Telekom Slovenije je podatke za leto 2013 prilagodila tudi za prerazvrstitve in popravke napake iz preteklih let. Te spremembe so bile izvedene zaradi zagotavljanja primerljivosti podatkov med leti. Prilagoditve so rezultirale v nižjem čistem dobičku primerljivega obdobja v višini 1.511 tisoč EUR in nižji bilančni vsoti v višini 107 tisoč EUR na dan 31. 12. 2013. V izkazih družbe Telekom Slovenije ni bilo prerazvrstitev niti popravkov napak za pretekla leta.

7.2. Povzetki nerevidiranih računovodskih izkazov Skupine Telekom Slovenije za obdobje od januarja do decembra 2014

Uskupinjeni izkaz poslovnega izida za obdobje, ki se je končalo 31. 12. 2014

| v tisoč EUR | 2014 | 2013 Prilagojeno* | Ind 14/13 |
|--|-----------------|----------------------|--------------|
| Čisti prihodki od prodaje | 756.454 | 779.360 | 97 |
| Drugi prihodki od poslovanja | 8.442 | 19.819 | 43 |
| Delež v rezultatu poslovanja skupnih podvigov | 4.058 | 5.097 | 80 |
| Nabavna vrednost prodanega blaga in materiala | -73.120 | -66.804 | 109 |
| Stroški materiala in energije | -14.877 | -19.260 | 77 |
| Stroški storitev | -324.971 | -318.886 | 102 |
| Stroški dela | -138.887 | -142.440 | 98 |
| Amortizacija | -158.639 | -168.328 | 94 |
| Drugi odhodki poslovanja | -47.048 | -17.018 | 276 |
| Skupaj odhodki poslovanja | -757.542 | -732.736 | 103 |
| Dobiček iz poslovanja | 11.412 | 71.540 | 16 |
| Finančni prihodki | 17.104 | 4.961 | 345 |
| Finančni odhodki | -20.496 | -22.708 | 90 |
| Delež poslovnega izida pridruženih in skupaj obvladovanih podjetij | -5.395 | -4.930 | 109 |
| Dobiček pred obdavčitvijo | 2.626 | 48.863 | 5 |
| Davek iz dobička | -286 | -143 | 200 |
| Odloženi davki | -746 | 2.337 | - |
| Čisti dobiček poslovnega leta | 1.594 | 51.057 | 3 |
| Dobiček na delnico - osnovni in popravljeni v EUR | 0,24 | 7,85 | 3 |

Uskupinjeni izkaz vseobsegajočega poslovnega izida za obdobje, ki se je končalo 31. 12. 2014

| v tisoč EUR | 2014 | 2013 Prilagojeno* | Ind 14/13 |
|---|---------------|----------------------|--------------|
| Čisti dobiček obdobja | 1.594 | 51.057 | 3 |
| Prevedbene rezerve | 270 | 267 | 101 |
| Sprememba presežka iz prevrednotenja za aktuarske primanjkljaje in presežke | -2.280 | 600 | - |
| Sprememba presežka iz prevrednotenja finančnih naložb, razpoložljivih za prodajo | 289 | 141 | 205 |
| Odloženi davki | -49 | -24 | - |
| Sprememba odloženih davkov zaradi preračuna davčne stopnje | 0 | -14 | - |
| Sprememba presežka iz prevrednotenja finančnih naložb, razpoložljivih za prodajo v neto znesku | 240 | 103 | 233 |
| Sprememba odloženih davkov zaradi preračuna davčne stopnje | 0 | -197 | - |
| Sprememba presežka iz prevrednotenja za opredmetena osnovna sredstva v neto znesku | 0 | -197 | - |
| Drugi vseobsegajoči donos poslovnega leta po davkih | -1.770 | 773 | - |
| Celotni vseobsegajoči donos poslovnega leta | -176 | 51.830 | - |

Uskupinjena bilanca stanja na dan 31. 12. 2014

| v tisoč EUR | 31. 12. 2014 | 31. 12. 2013 Prilagojeno* | 1. 1. 2013 Prilagojeno* | Ind 14/13 |
|--|------------------|------------------------------|----------------------------|--------------|
| SREDSTVA | | | | |
| Neopredmetena sredstva | 187.537 | 149.163 | 154.663 | 126 |
| Opredmetena osnovna sredstva | 751.307 | 839.308 | 900.871 | 90 |
| Naložbe v pridružena podjetja in skupne podvige | 127 | 44.576 | 42.914 | - |
| Druge finančne naložbe | 13.440 | 10.168 | 7.516 | 132 |
| Ostala dolgoročna sredstva | 28.027 | 27.447 | 19.482 | 102 |
| Naložbene nepremičnine | 4.076 | 4.119 | 6.378 | 99 |
| Odložene terjatve za davek | 25.232 | 24.424 | 21.222 | 103 |
| Skupaj dolgoročna sredstva | 1.009.746 | 1.099.205 | 1.153.046 | 92 |
| Sredstva za odtujitev | 95.338 | 4.478 | 3.846 | 2.129 |
| Zaloge | 29.837 | 23.876 | 22.386 | 125 |
| Poslovne in druge terjatve | 150.888 | 155.614 | 187.888 | 97 |
| Kratkoročne aktivne časovne razmejitve | 32.321 | 38.278 | 33.105 | 84 |
| Terjatve za davek iz dobička | 69 | 618 | 17.567 | 11 |
| Kratkoročne finančne naložbe | 1.320 | 10.566 | 61.807 | 12 |
| Denar in denarni ustrezniki | 23.902 | 59.234 | 44.074 | 40 |
| Skupaj kratkoročna sredstva | 333.675 | 292.664 | 370.673 | 114 |
| Skupaj sredstva | 1.343.421 | 1.391.869 | 1.523.719 | 97 |
| KAPITAL IN OBVEZNOSTI | | | | |
| Vpoklicani kapital | 272.721 | 272.721 | 272.721 | 100 |
| Kapitalske rezerve | 169.459 | 169.459 | 172.910 | 100 |
| Rezerve iz dobička | 265.059 | 265.210 | 254.014 | 100 |
| <i>Zakonske rezerve</i> | <i>51.561</i> | <i>51.630</i> | <i>51.612</i> | <i>100</i> |
| <i>Rezerve za lastne delnice in lastne poslovne deleže</i> | <i>3.671</i> | <i>3.671</i> | <i>3.671</i> | <i>100</i> |
| <i>Lastne delnice in lastni poslovni deleži</i> | <i>-3.671</i> | <i>-3.671</i> | <i>-3.671</i> | <i>100</i> |
| <i>Statutarne rezerve</i> | <i>54.854</i> | <i>54.854</i> | <i>54.924</i> | <i>100</i> |
| <i>Druge rezerve iz dobička</i> | <i>158.644</i> | <i>158.726</i> | <i>147.478</i> | <i>100</i> |
| Zadržani čisti poslovni izid | -19.176 | 43.126 | 78.574 | - |
| <i>Zadržani poslovni izid preteklih let</i> | <i>-20.770</i> | <i>2.960</i> | <i>58.490</i> | <i>-</i> |
| <i>Poslovni izid tekočega leta</i> | <i>1.594</i> | <i>40.166</i> | <i>20.084</i> | <i>4</i> |
| Presežek iz prevrednotenja | 7.066 | 9.564 | 9.498 | - |
| Prevedbene rezerve | -1.228 | -1.498 | -1.765 | 82 |
| Skupaj kapital in rezerve | 693.901 | 758.582 | 785.952 | 91 |
| Dolgoročno odloženi prihodki | 11.545 | 9.800 | 7.747 | 118 |
| Rezervacije | 78.299 | 40.421 | 45.706 | 194 |
| Dolgoročne poslovne obveznosti | 7.663 | 3.435 | 2.938 | 223 |
| Prejeta dolgoročna posojila in krediti | 35.827 | 59.586 | 92.534 | 60 |
| Druge dolgoročne finančne obveznosti | 309.589 | 317.124 | 315.278 | 98 |
| Odložene obveznosti za davek | 1.683 | 1.728 | 1.583 | 97 |
| Skupaj dolgoročne obveznosti | 444.606 | 432.094 | 465.786 | 103 |
| Obveznosti za odtujitev | 22.525 | 0 | 0 | - |
| Poslovne in druge obveznosti | 120.229 | 126.249 | 193.030 | 95 |
| Obveznost za davek iz dobička | 161 | 40 | 230 | 403 |
| Prejeta kratkoročna posojila in krediti | 23.832 | 33.012 | 35.284 | 72 |
| Druge kratkoročne finančne obveznosti | 98 | 1.885 | 8.834 | 5 |
| Kratkoročno odloženi prihodki | 10.878 | 10.794 | 10.621 | 101 |
| Vnaprej vračunani stroški in odhodki | 27.191 | 29.213 | 23.982 | 93 |
| Skupaj kratkoročne obveznosti | 204.914 | 201.193 | 271.981 | 102 |
| Skupaj obveznosti | 649.520 | 633.287 | 737.767 | 103 |
| Skupaj kapital in obveznosti | 1.343.421 | 1.391.869 | 1.523.719 | 97 |

Uskupinjen izkaz gibanja kapitala za obdobje, ki se je končalo 31. 12. 2014*

| v tisoč EUR | Vpoklicani kapital | Kapitalske rezerve | Rezerve iz dobička | | | | | Zadržani čisti poslovni izid | Presežek iz prevrednotenja za opredmetena osnovna sredstva | Presežek iz prevrednotenja za finančne naložbe, razpoložljive za prodajo v neto znesku | Presežek iz prevrednotenja aktuarskih primanjkljajev in presežkov | Prevedbena rezerva | Skupaj kapital večinskega lastnika |
|---|--------------------|--------------------|--------------------|---------------------------|----------------|--------------------|--------------------------|------------------------------|--|--|---|--------------------|------------------------------------|
| | | | Zakonske rezerve | Rezerve za lastne delnice | Lastne delnice | Statutarne rezerve | Druge rezerve iz dobička | | | | | | |
| Stanje 1. 1. 2014 | 272.721 | 169.459 | 51.630 | 3.671 | -3.671 | 54.854 | 158.726 | 43.126 | 7.722 | 714 | 1.128 | -1.498 | 758.582 |
| Čisti poslovni izid obdobja | | | | | | | | 1.594 | | | | | 1.594 |
| Drugi vseobsegajoči poslovni izid obdobja | | | | | | | | | 0 | 240 | -2.280 | 270 | -1.770 |
| Vseobsegajoči poslovni donos obdobja skupaj | 0 | 0 | 0 | 0 | 0 | 0 | 0 | 1.594 | 0 | 240 | -2.280 | 270 | -176 |
| Izplačilo dividend | | | | | | | | -65.055 | | | | | -65.055 |
| Transakcije z lastniki | | | 0 | 0 | 0 | 0 | 0 | -65.055 | | 0 | 0 | 0 | -65.055 |
| Prenos v zadržani čisti poslovni izid | | 0 | | | | | | 458 | -458 | | | | 0 |
| Drugo | | 0 | -69 | 0 | 0 | 0 | -82 | 701 | 0 | 0 | 0 | 0 | 550 |
| Stanje 31. 12. 2014 | 272.721 | 169.459 | 51.561 | 3.671 | -3.671 | 54.854 | 158.644 | -19.176 | 7.264 | 954 | -1.152 | -1.228 | 693.901 |

Uskupinjen izkaz gibanja kapitala za obdobje, ki se je končalo 31. 12. 2013

| v tisoč EUR | Vpoklicani kapital | Kapitalske rezerve | Rezerve iz dobička | | | | | Zadržani čisti poslovni izid | Presežek iz prevrednotenja za opredmetena osnovna sredstva | Presežek iz prevrednotenja za finančne naložbe, razpoložljive za prodajo v neto znesku | Presežek iz prevrednotenja aktuarskih primanjkljajev in presežkov | Prevedbena rezerva | Skupaj kapital večinskega lastnika |
|--|--------------------|--------------------|--------------------|---------------------------|----------------|--------------------|--------------------------|------------------------------|--|--|---|--------------------|------------------------------------|
| | | | Zakonske rezerve | Rezerve za lastne delnice | Lastne delnice | Statutarne rezerve | Druge rezerve iz dobička | | | | | | |
| Stanje 1. 1. 2013 Prvotno poročano | 272.721 | 172.910 | 51.619 | 3.671 | -3.671 | 54.924 | 147.478 | 78.609 | 8.359 | 611 | 528 | -1.765 | 785.994 |
| Vpliv spremembe računovodske usmeritve | | | | | | | | 65 | | | | | 65 |
| Popravek napake | | | | | | | | -100 | | | | | -107 |
| Stanje 1. 1. 2013 Prilagojeno | 272.721 | 172.910 | 51.612 | 3.671 | -3.671 | 54.924 | 147.478 | 78.574 | 8.359 | 611 | 528 | -1.765 | 785.952 |
| Čisti poslovni izid obdobja | | | | | | | | 51.057 | | | | | 51.057 |
| Drugi vseobsegajoči poslovni izid obdobja | | | | | | | | | -197 | 103 | 600 | 267 | 773 |
| Vseobsegajoči poslovni donos obdobja skupaj | 0 | 0 | 0 | 0 | 0 | 0 | 0 | 51.057 | -197 | 103 | 600 | 267 | 51.830 |
| Izplačilo dividend | | | | | | | | -78.556 | | | | | -78.556 |
| Transakcije z lastniki | | | 0 | 0 | 0 | 0 | 0 | -78.556 | 0 | 0 | 0 | 0 | -78.556 |
| Sprostitev drugih rezerv | | | | | | | | 11.645 | -11.645 | | | | 0 |
| Prenos v zadržani čisti poslovni izid in rezerve | | | | | | | | 440 | -440 | | | | 0 |
| Drugo | | -3.451 | 18 | | | -70 | -397 | 3.256 | 0 | 0 | 0 | 0 | -644 |
| Stanje 31. 12. 2013 Prilagojeno | 272.721 | 169.459 | 51.630 | 3.671 | -3.671 | 54.854 | 158.726 | 43.126 | 7.722 | 714 | 1.128 | -1.498 | 758.582 |

Ukupljeni izkaz denarnih tokov za obdobje, ki se je končalo 31. 12. 2014

| v tisoč EUR | 2014 | 2013 |
|--|-----------------|-----------------|
| Denarni tokovi pri poslovanju | | |
| Čisti dobiček pred obdavčitvijo | 2.626 | 48.863 |
| Prilagoditve za: | | |
| Amortizacijo neopredmetenih sredstev in opredmetenih osnovnih sredstev | 158.639 | 168.328 |
| Slabitve in odpise opredmetenih osnovnih sredstev in neopredmetenih sredstev | 872 | 2.427 |
| Dobiček/izgubo pri prodaji opredmetenih osnovnih sredstev | 468 | -23 |
| Dobiček pri prodaji naložbenih nepremičnin | 0 | 258 |
| Finančne prihodke | -17.104 | -4.961 |
| Finančne odhodke | 25.891 | 26.338 |
| Spremembo sredstev za odtujitev | -1.786 | -632 |
| Spremembo poslovnih in drugih terjatev | -5.829 | 32.274 |
| Spremembo aktivnih časovnih razmejitev | -5.479 | -5.172 |
| Spremembo drugih dolgoročnih sredstev | -599 | -5.756 |
| Spremembo zalog | -8.218 | -1.490 |
| Spremembo rezervacij | 38.065 | -5.285 |
| Spremembo dolgoročno in kratkoročno odloženih prihodkov | 4.378 | 2.226 |
| Spremembo vnaprej vračunanih stroškov in odhodkov | 2.511 | 5.231 |
| Spremembo poslovnih in drugih obveznosti | 5.947 | -65.357 |
| Plačani davek iz dobička | 342 | 15.134 |
| Čista denarna sredstva iz poslovanja | 200.724 | 212.404 |
| Denarni tokovi iz naložbenja | | |
| Prejemki pri naložbenju | 61.900 | 71.046 |
| Prejemki od prodaje osnovnih sredstev | 459 | 2.480 |
| Prejete dividende | 3.756 | 3.581 |
| Prejete obresti | 330 | 1.529 |
| Prejemki od prodaje naložbenih nepremičnin | 0 | 990 |
| Odtujitev dolgoročnih finančnih naložb | 48.403 | 1.288 |
| Odtujitev kratkoročnih finančnih naložb | 8.952 | 61.178 |
| Izdatki pri naložbenju | -182.015 | -136.755 |
| Nakup opredmetenih osnovnih sredstev | -80.178 | -78.936 |
| Nakup neopredmetenih dolgoročnih sredstev | -96.394 | -34.518 |
| Nakup finančnih naložb | 0 | -5.469 |
| Naložbe v odvisne in pridružene družbe | -1.226 | -8.061 |
| Finančne naložbe v obliki danih posojil | -4.217 | -9.771 |
| Čista denarna sredstva, porabljena pri naložbenju | -120.115 | -65.709 |
| Denarni tokovi iz financiranja | | |
| Prejemki pri financiranju | 85.900 | 0 |
| Prejeta kratkoročna posojila | 37.000 | 0 |
| Izdaja kratkoročnih komercialnih zapisov | 48.900 | 0 |
| Izdatki pri financiranju | -201.841 | -131.535 |
| Dospetje izdanih komercialnih zapisov | -48.856 | 0 |
| Odplačila kratkoročnih posojil | -37.000 | 0 |
| Odplačila dolgoročnih posojil | -32.949 | -35.260 |
| Plačane obresti | -17.990 | -17.616 |
| Izplačilo dividend | -65.046 | -78.658 |
| Čista denarna sredstva, porabljena pri financiranju | -115.941 | -131.535 |
| Čisto povečanje/zmanjšanje denarnih sredstev in njihovih ustreznikov | -35.332 | 15.160 |
| Končno stanje denarnih sredstev | 23.902 | 59.234 |
| Začetno stanje denarnih sredstev | 59.234 | 44.074 |

7.3. Povzetki nerevidiranih računovodskih izkazov Telekoma Slovenije za obdobje od januarja do decembra 2014

Izkaz poslovnega izida družbe Telekom Slovenije za obdobje, ki se je končalo 31. 12. 2014

| v tisoč EUR | 2014 | 2013 prilagojeno | Ind 14/13 |
|--|-----------------|---------------------|--------------|
| Čisti prihodki od prodaje | 643.057 | 658.493 | 98 |
| Drugi prihodki od poslovanja | 6.025 | 11.362 | 53 |
| Nabavna vrednost prodanega blaga in materiala | -72.614 | -63.315 | 115 |
| Stroški materiala in energije | -10.826 | -12.448 | 87 |
| Stroški storitev | -284.631 | -277.646 | 103 |
| Stroški dela | -111.016 | -111.691 | 99 |
| Amortizacija | -124.635 | -134.720 | 93 |
| Drugi odhodki poslovanja | -44.041 | -11.506 | 383 |
| Skupaj odhodki poslovanja | -647.763 | -611.326 | 106 |
| Dobiček iz poslovanja | 1.319 | 58.529 | 2 |
| Finančni prihodki | 38.531 | 18.345 | 210 |
| Finančni odhodki | -21.048 | -27.984 | 75 |
| Dobiček pred obdavčitvijo | 18.802 | 48.890 | 38 |
| Davek iz dobička | 0 | 0 | - |
| Odloženi davki | -876 | 2.281 | - |
| Čisti dobiček poslovnega leta | 17.926 | 51.171 | 35 |
| Dobiček na delnico - osnovni in popravljeni v EUR | 2,76 | 7,87 | 35 |

Izkaz drugega vseobsegajočega donosa družbe Telekom Slovenije za obdobje, ki se je končalo 31. 12. 2014

| v tisoč EUR | 2014 | 2013 prilagojeno | Ind 14/13 |
|---|---------------|---------------------|--------------|
| Čisti dobiček obdobja | 17.926 | 51.171 | 35 |
| Sprememba presežka iz prevrednotenja za aktuarske primanjkljaje in presežke | -2.131 | 584 | - |
| Sprememba presežka iz prevrednotenja finančnih naložb, razpoložljivih za prodajo | 289 | 141 | 205 |
| Odloženi davek | -49 | -24 | - |
| Odloženi davek od spremembe prerazvrstitve prevrednotenja finančnih naložb, razpoložljivih za prodajo v poslovni izid | 0 | -14 | - |
| Sprememba presežka iz prevrednotenja finančnih naložb, razpoložljivih za prodajo v neto znesku | 240 | 103 | 233 |
| Odloženi davek od spremembe presežka iz prevrednotenja za opredmetena osnovna sredstva | 0 | -197 | - |
| Sprememba presežka iz prevrednotenja za opredmetena osnovna sredstva v neto znesku | 0 | -197 | - |
| Drugi vseobsegajoči donos poslovnega leta | -1.891 | 490 | -386 |
| Celotni vseobsegajoči donos poslovnega leta | 16.035 | 51.661 | 31 |

Bilanca stanja družbe Telekom Slovenije na dan 31. 12. 2014

| v tisoč EUR | 31.12.2014 | 31. 12. 2013 Prilagojeno | 1. 1. 2013 Prilagojeno | Ind 14/13 |
|--|------------------|-----------------------------|---------------------------|--------------|
| SREDSTVA | | | | |
| Neopredmetena sredstva | 132.276 | 65.304 | 72.340 | 203 |
| Opredmetena osnovna sredstva | 644.920 | 688.245 | 747.324 | 94 |
| Naložbe v odvisne družbe in skupne podvige | 45.846 | 117.796 | 121.918 | 39 |
| Druge finančne naložbe | 138.048 | 171.048 | 165.510 | 81 |
| Ostala dolgoročna sredstva | 32.549 | 31.863 | 22.606 | 102 |
| Naložbene nepremičnine | 4.076 | 4.119 | 6.378 | 99 |
| Odložene terjatve za davek | 23.659 | 23.676 | 20.533 | 100 |
| Skupaj dolgoročna sredstva | 1.021.374 | 1.102.051 | 1.156.609 | 93 |
| Sredstva za odtujitev | 35.083 | 4.478 | 3.846 | 783 |
| Zaloge | 25.549 | 16.278 | 14.168 | 157 |
| Poslovne in druge terjatve | 148.172 | 139.950 | 167.444 | 106 |
| Kratkoročne aktivne časovne razmejitev | 31.411 | 28.420 | 25.433 | 111 |
| Terjatve za davek iz dobička | 22 | 22 | 17.498 | 100 |
| Kratkoročne finančne naložbe | 54.209 | 30.285 | 79.254 | 179 |
| Denar in denarni ustrezniki | 19.032 | 52.894 | 31.824 | 36 |
| Skupaj kratkoročna sredstva | 313.478 | 272.327 | 339.467 | 115 |
| Skupaj sredstva | 1.334.852 | 1.374.378 | 1.496.076 | 97 |
| KAPITAL IN OBVEZNOSTI | | | | |
| Vpoklicani kapital | 272.721 | 272.721 | 272.721 | 100 |
| Kapitalske rezerve | 168.927 | 168.927 | 168.927 | 100 |
| Rezerve iz dobička | 263.609 | 263.609 | 251.701 | 100 |
| <i>Zakonske rezerve</i> | 50.434 | 50.434 | 50.434 | 100 |
| <i>Rezerve za lastne delnice in lastne poslovne deleže</i> | 3.671 | 3.671 | 3.671 | 100 |
| <i>Lastne delnice in lastni poslovni deleži</i> | -3.671 | -3.671 | -3.671 | 100 |
| <i>Statutarne rezerve</i> | 54.544 | 54.544 | 54.544 | 100 |
| <i>Druge rezerve iz dobička</i> | 158.631 | 158.631 | 146.723 | 100 |
| Zadržani čisti poslovni izid | 18.488 | 65.160 | 103.425 | 28 |
| <i>Zadržani poslovni izid preteklih let</i> | 562 | 25.897 | 76.042 | 2 |
| <i>Poslovni izid tekočega leta</i> | 17.926 | 39.263 | 27.383 | 46 |
| Presežek iz prevrednotenja | 7.199 | 9.547 | 9.497 | 75 |
| Skupaj kapital in rezerve | 730.944 | 779.964 | 806.271 | 94 |
| Dolgoročno odloženi prihodki | 10.572 | 9.010 | 8.252 | 117 |
| Rezervacije | 74.740 | 35.916 | 39.125 | 208 |
| Dolgoročne poslovne obveznosti | 7.663 | 3.426 | 2.740 | 224 |
| Prejeta dolgoročna posojila in krediti | 35.547 | 59.245 | 92.104 | 60 |
| Druge dolgoročne finančne obveznosti | 302.530 | 312.401 | 311.977 | 97 |
| Odložene obveznosti za davek | 1.683 | 1.728 | 1.583 | 97 |
| Skupaj dolgoročne obveznosti | 432.735 | 421.726 | 455.781 | 103 |
| Poslovne in druge obveznosti | 115.337 | 110.169 | 168.264 | 105 |
| Obveznost za davek iz dobička | 0 | 0 | 0 | - |
| Prejeta kratkoročna posojila in krediti | 23.703 | 32.869 | 35.101 | 72 |
| Druge kratkoročne finančne obveznosti | 64 | 473 | 8.795 | 14 |
| Kratkoročno odloženi prihodki | 7.279 | 5.351 | 4.699 | 136 |
| Vnaprej vračunani stroški in odhodki | 24.790 | 23.826 | 17.165 | 104 |
| Skupaj kratkoročne obveznosti | 171.173 | 172.688 | 234.024 | 99 |
| Skupaj obveznosti | 603.908 | 594.414 | 689.805 | 102 |
| Skupaj kapital in obveznosti | 1.334.852 | 1.374.378 | 1.496.076 | 97 |

Izkaz gibanja kapitala družbe Telekom Slovenije za obdobje, ki se je končalo 31. 12. 2014

| v tisoč EUR | Vpoklicani kapital | Kapitalske rezerve | Rezerve iz dobička | | | | | Zadržani čisti poslovni izid | Presežek iz prevrednotenja za opredmetena osnovna sredstva | Presežek iz prevrednotenja finančnih naložb, razpoložljivih za prodajo v neto znesku | Presežek iz prevrednotenja za finančne inštrumente razpoložljive za prodajo v neto znesku | Presežek iz prevrednotenja iz aktuarskih primanjkljajev in presežkov | Skupaj |
|---|--------------------|--------------------|--------------------|---------------------------|----------------|--------------------|--------------------------|------------------------------|--|--|---|--|---------|
| | | | Zakonske rezerve | Rezerve za lastne delnice | Lastne delnice | Statutarne rezerve | Druge rezerve iz dobička | | | | | | |
| Stanje 1. 1. 2014 | 272.721 | 168.927 | 50.434 | 3.671 | -3.671 | 54.544 | 158.631 | 65.160 | 7.721 | 714 | 0 | 1.112 | 779.964 |
| Čisti poslovni izid obdobja | | | | | | | | 17.926 | | | | | 17.926 |
| Drugi vseobsegajoči poslovni izid obdobja | | | | | | | | | 0 | 240 | 0 | -2.131 | -1.891 |
| Vseobsegajoči poslovni donos obdobja skupaj | 0 | 0 | 0 | 0 | 0 | 0 | 0 | 17.926 | 0 | 240 | 0 | -2.131 | 16.035 |
| Izplačilo dividend | | | | | | | | -65.055 | | | | | -65.055 |
| Transakcije z lastniki | | 0 | 0 | 0 | 0 | 0 | 0 | -65.055 | 0 | 0 | 0 | 0 | -65.055 |
| Prenos v zadržani čisti poslovni izid | | | | | | | | 457 | -457 | | | | 0 |
| Stanje 31. 12. 2014 | 272.721 | 168.927 | 50.434 | 3.671 | -3.671 | 54.544 | 158.631 | 18.488 | 7.264 | 954 | 0 | -1.019 | 730.944 |

Izkaz gibanja kapitala družbe Telekom Slovenije za obdobje, ki se je končalo 31. 12. 2013

| v tisoč EUR | Vpoklicani kapital | Kapitalske rezerve | Rezerve iz dobička | | | | | Zadržani čisti poslovni izid | Prevrednotovalne rezerve za opredmetena osnovna sredstva | Prevrednotenje finančnih naložb, razpoložljivih za prodajo v neto znesku | Presežek iz prevrednotenja za finančne inštrumente razpoložljive za prodajo v neto znesku | Presežek iz prevrednotenja iz aktuarskih primanjkljajev in presežkov | Skupaj |
|---|--------------------|--------------------|--------------------|---------------------------|----------------|--------------------|--------------------------|------------------------------|--|--|---|--|---------|
| | | | Zakonske rezerve | Rezerve za lastne delnice | Lastne delnice | Statutarne rezerve | Druge rezerve iz dobička | | | | | | |
| Stanje 1. 1. 2013 prvotno poročano | 272.721 | 168.927 | 50.434 | 3.671 | -3.671 | 54.544 | 146.723 | 103.350 | 8.358 | 611 | 0 | 528 | 806.196 |
| SRU | | | | | | | | 75 | | | | | 75 |
| Stanje 1.1.2013 prilagojeno | 272.721 | 168.927 | 50.434 | 3.671 | -3.671 | 54.544 | 146.723 | 103.425 | 8.358 | 611 | 0 | 528 | 806.271 |
| Čisti poslovni izid obdobja | | | | | | | | 51.171 | | | | | 51.171 |
| Drugi vseobsegajoči poslovni izid obdobja | | | | | | | | | -197 | 103 | 0 | 584 | 490 |
| Vseobsegajoči poslovni donos obdobja skupaj | 0 | 0 | 0 | 0 | 0 | 0 | 0 | 51.171 | -197 | 103 | 0 | 584 | 51.661 |
| Izplačilo dividend | | | | | | | | -78.065 | | | | | -78.065 |
| Transakcije z lastniki | | 0 | 0 | 0 | 0 | 0 | 0 | -78.065 | 0 | 0 | 0 | 0 | -78.065 |
| Prenos na druge rezerve po sklepu uprave | | | | | | | 11.908 | -11.908 | | | | | 0 |
| Prenos v zadržani čisti poslovni izid | | 0 | | | | | | 440 | -440 | | | | 0 |
| Neizplačane dividende 8.,10.,12.,13. in 14. skupščine - odpis | | | | | | | | 97 | | | | | 97 |
| Stanje 31. 12. 2013 | 272.721 | 168.927 | 50.434 | 3.671 | -3.671 | 54.544 | 158.631 | 65.160 | 7.721 | 714 | 0 | 1.112 | 779.964 |

Izkaz denarnih tokov družbe Telekom Slovenije za obdobje, ki se je končalo 31. 12. 2014

| v tisoč EUR | 2014 | 2013 |
|--|-----------------|-----------------|
| Denarni tokovi pri poslovanju | | |
| Čisti dobiček pred obdavčitvijo | 18.802 | 48.890 |
| Prilagoditve za: | | |
| Amortizacijo neopredmetenih sredstev in opredmetenih osnovnih sredstev | 124.635 | 134.721 |
| Slabitve in odpisi opredmetenih osnovnih sredstev in neopredmetenih sredstev | 747 | 2.041 |
| Dobiček/izgubo pri prodaji osnovnih sredstev | 264 | 3 |
| Dobiček/izgubo pri prodaji naložbenih nepremičnin | 0 | 258 |
| Finančne prihodke | -38.531 | -18.345 |
| Finančne odhodke | 21.048 | 27.984 |
| Spremembo sredstev za odtujitev | -7 | -632 |
| Spremembo poslovnih in drugih terjatev | -8.222 | 27.494 |
| Spremembo aktivnih časovnih razmejitev | -2.991 | -2.987 |
| Sprememba terjatev za odložene davke | 0 | 0 |
| Spremembo drugih dolgoročnih sredstev | -643 | -6.998 |
| Spremembo zalog | -9.271 | -2.110 |
| Spremembo rezervacij | 38.824 | -3.209 |
| Spremembo dolgoročno in kratkoročno odloženih prihodkov | 3.490 | 1.410 |
| Spremembo vnaprej vračunanih stroškov in odhodkov | 964 | 6.661 |
| Spremembo poslovnih in drugih obveznosti | 10.204 | -58.732 |
| Plačani davek iz dobička | 0 | 16.014 |
| Cista denarna sredstva iz poslovanja | 159.313 | 172.463 |
| Denarni tokovi iz naložbenja | | |
| Prejemki pri naložbenju | 94.416 | 94.677 |
| Prejemki od prodaje osnovnih sredstev | 515 | 0 |
| Prejemki od prodaje naložbenih nepremičnin | 0 | 990 |
| Prejete dividende | 3.756 | 3.697 |
| Prejete obresti | 9.140 | 10.902 |
| Odtujitev dolgoročnih finančnih naložb | 59.133 | 9.186 |
| Odtujitev kratkoročnih finančnih naložb | 21.872 | 69.902 |
| Izdatki pri naložbenju | -171.944 | -116.043 |
| Nakup opredmetenih osnovnih sredstev | -59.086 | -54.542 |
| Nakup neopredmetenih sredstev | -92.164 | -18.349 |
| Nakup finančnih naložb | 0 | -5.125 |
| Naložbe v odvisne in pridružene družbe | 0 | -11.701 |
| Finančne naložbe v obliki danih posojil | -20.694 | -26.326 |
| Cista denarna sredstva, porabljena pri naložbenju | -77.528 | -21.366 |
| Denarni tokovi iz financiranja | | |
| Prejemki pri financiranju | 85.900 | 350 |
| Prejeta kratkoročna posojila | 37.000 | 350 |
| Izdaja kratkoročnih komercialnih zapisov | 48.900 | 0 |
| Izdatki pri financiranju | -201.547 | -130.377 |
| Dospetje kratkoročnih komercialnih zapisov | -48.856 | 0 |
| Odplačila kratkoročnih posojil | -37.000 | -350 |
| Odplačila dolgoročnih posojil | -32.859 | -35.080 |
| Plačane obresti | -17.786 | -16.770 |
| Izplačilo dividend | -65.046 | -78.177 |
| Cista denarna sredstva, porabljena pri financiranju | -115.647 | -130.027 |
| Čisto povečanje/zmanjšanje denarnih sredstev in njihovih ustreznikov | -33.862 | 21.070 |
| Končno stanje denarnih sredstev | 19.032 | 52.894 |
| Začetno stanje denarnih sredstev | 52.894 | 31.824 |