

**NEREVIDIRANO
POROČILO O POSLOVANJU
SKUPINE TELEKOM SLOVENIJE
IN
DRUŽBE TELEKOM SLOVENIJE, D.D.
V LETU 2008**

Ljubljana, 27. februar 2009

KAZALO VSEBINE

1 UVODNO POJASNILO	2
2 POUKARKI POSLOVANJA	3
3 SKUPINA TELEKOM SLOVENIJE	4
3.1 SESTAVA IN ORGANIZIRANOST	4
4 UPRAVLJANJE DRUŽBE	5
5 REVIZIJA	7
6 LASTNIŠKA STRUKTURA IN TRGOVANJE Z DELNICO	7
6.1 LASTNIŠKA STRUKTURA IN ŠTEVILO DELNIČARJEV	7
6.2 TRGOVANJE Z DELNICO IN POMEMBNEJŠI FINANČNI PODATKI O DELNICI	8
6.3 DIVIDENDE	9
7 POMEMBNEJŠI POSLOVNI DOGODKI V LETU 2008	10
8 ZAPOSLENI	13
8.1 STRUKTURA ZAPOSLENIH PO DRUŽBAH V SKUPINI TELEKOM SLOVENIJE	13
9 ZUNANJI VPLIVI NA POSLOVANJE	14
9.1. REGULATIVA	14
9.2 CENE	15
10 POSLOVNO POROČILO	16
10.1 POUKARKI POSLOVANJA SKUPINE TELEKOM SLOVENIJE V ŠTEVILKAH	16
10.2. TRŽNI VIDIK POSLOVANJA SKUPINE TELEKOM SLOVENIJE	16
10.3. NALOŽBE V SKUPINI TELEKOM SLOVENIJE	17
10.3.1. <i>Naložbe v telekomunikacijsko omrežje in drugo premoženje</i>	17
10.3.2. <i>Finančne naložbe</i>	17
10.4. KLJUČNI POUKARKI POSLOVANJA POSAMEZNIH DRUŽB V SKUPINI	18
10.4.1. <i>Telekom Slovenije, d.d.</i>	18
10.4.2 <i>Mobitel, d. d.</i>	20
11.4.3. <i>Ipko, d. o. o.</i>	21
11 NEREVIDIRANI RAČUNOVODSKI IZKAZI	22
11.1. NEREVIDIRANI KONSOLIDIRANI RAČUNOVODSKI IZKAZI SKUPINE TELEKOM SLOVENIJE	23
11.2. NEREVIDIRANI RAČUNOVODSKI IZKAZI DRUŽBE TELEKOM SLOVENIJE, D.D.	27
12 POMEMBNEJŠI DOGODKI PO ZAKLJUČKU OBRAČUNSKEGA OBDOBJA	31

1 UVODNO POJASNILO

Družba Telekom Slovenije, d.d., s sedežem v Ljubljani, Cigaletova ulica 15, objavlja nerevidirano poročilo o poslovanju Skupine Telekom Slovenije in družbe Telekom Slovenije, d.d. za leto 2008.

Vsi računovodski izkazi Skupine Telekom Slovenije in družbe Telekom Slovenije, d.d. so pripravljene v skladu z Mednarodnimi standardi računovodskega poročanja. Računovodski izkazi za leto 2008 so nerevidirani.

Nadzorni svet družbe je nerevidirano poročilo o poslovanju Skupine Telekom Slovenije in družbe Telekom Slovenije, d.d. za leto 2008 obravnaval na svoji 46. redni seji dne 25. februarja 2009.

Poročilo je dostopno tudi na spletnih straneh družbe **www.telekom.si** in je na vpogled na sedežu družbe Telekom Slovenije, d.d., Cigaletova 15, Ljubljana, vsak delavnik od 10. do 12. ure.

Vse pomembnejše spremembe podatkov, vsebovanih v prospektu za borzno kotacijo, družba redno objavlja na spletnem portalu Ljubljanske borze SEOnet in na spletnih straneh družbe **www.telekom.si**.

2 POUDARKI POSLOVANJA

Ključni kazalniki Skupine Telekom Slovenije

v mio EUR / v %	2007	2008	Indeks 08/07
Poslovni prihodki	787,2	851,7	108
EBITDA	298,2	312,2	105
EBITDA stopnja	37,9%	36,7%	97
EBIT	136,4	128,5	94
Donosnost prodaje - RoS (EBIT/prihodki od prodaje)	17,5%	15,3%	87
Čisti dobiček	88,4	86,0	97
Sredstva	1.740,5	1.788,4	103
Dobičkonosnost sredstev - RoA (čisti dobiček/povprečna sredstva)	5,5%	4,9%	89
Kapital	1.062,7	1.065,7	100
Razmerje med dolgom in lastniškim kapitalom	63,8%	67,9%	107
Dobičkonosnost kapitala - RoE (čisti dobiček/povprečni kapital)	9,0%	8,4%	94
Neto finančni dolg	310,6	380,0	122
NFD / EBITDA	1,0	1,2	117
Cena delnice v EUR	414,2	118,6	29
Tržna kapitalizacija	2.707,0	775,1	29
Investicije (CAPEX)	312,9	253,3	81
EBITDA - CAPEX	-14,7	58,9	-
Delež (EBITDA-CAPEX) v EBITDA v %	-4,9%	18,9%	-
Število zaposlenih	4.395	4.668	106

Ključni poudarki poslovanja

- **Telekom Slovenije**
 - Sprememba števila priključkov klasične glasovne telefonije na dan 31.12.2008 glede na 31.12.2007: - 91.669.
 - Sprememba števila širokopasovnih priključkov na dan 31.12.2008 glede na 31.12.2007: + 47.703 (od tega: + 14.402 na medoperaterskem trgu).
- **Mobitel**
 - kljub veliki konkurenci in nižanju tržnega deleža za 6,9 odstotne točke glede konec leta 2007, 2% povečanje EBIT, ki je dosegel 80,6 milijona EUR.
- **Vsebine**
 - Reorganizacija Planet 9 – t.j. centralizacija aktivnosti povezanih s TV.
- **Jugovzhodna Evropa**
 - Nadaljnja konsolidacija širokopasovnih in kabelskih operaterjev, še posebej v Republiki Srbski in Albaniji – združitev družb Blic.net in Aneks.
 - Ustanovitev hčerinskega podjetja SIOL Hrvaška.
 - Skoraj dvakratna rast uporabnikov širokopasovnega dostopa.
 - Intenzivne aktivnosti za nakup mobilnega operaterja Cosmofon v Makedoniji.
 - Spremljanje drugih možnih nakupov v regiji.

Realizacija poslovnih pričakovanj Skupine Telekom Slovenije za leto 2008

V letu 2008 je Skupina Telekom Slovenije dosegla 8 odstotno rast poslovnih prihodkov ter 5 odstotno rast EBITDA, ocenjena rast pa je bila pri obeh finančnih kazalcih malenkostno nad realiziranim, in sicer za eno odstotno točko. Cilj ostati na ravni čistega poslovnega izida iz leta 2007, je bil uresničen 97-odstotno.


Skupne naložbe do konca leta 2008 so presegle načrtovane v višini 250 milijonov EUR in so znašale 253,3 milijonov EUR.

Prednostna naloga strategije razvoja Skupine Telekom Slovenije je njena geografska širitev, zlasti v regiji JV Evrope. Zato je Skupina Telekom Slovenije v letu 2008 aktivno spremljala dogajanja in igralce, ki vstopajo na JV trgih ter iskala zanimive in obetavne priložnosti za nakup pomembnejših operaterjev v regiji.

3 SKUPINA TELEKOM SLOVENIJE

3.1 Sestava in organiziranost

V Skupini Telekom Slovenije je obvladujoča družba Telekom Slovenije, d. d. Sestava skupine povezanih družb Telekoma Slovenije, d.d. na dan 31.12.2008:



*Skupaj obvladujoča družba

Spremembe v sestavi skupine v letu 2008:

- Družba SIOL, d.o.o. (Hrvaška) je bila ustanovljena in registrirana v aprilu 2008, s poslovanjem pa je pričela s 1.10.2008.
- Skupščina družbe Planet 9, d.o.o je sprejela sklep o povečanju osnovnega kapitala, pri katerem je z denarnim vložkom v višini 4.556,76 EUR sodeloval družbenik Telekom Slovenije, d.d. Dosedanji večinski družbenik Mobitel, d.d. se je odpovedal povečanju osnovnega kapitala v sorazmernem deležu, s čimer je Telekom Slovenije povečal svoj delež v družbi Planet 9, d.o.o. iz 24% na 50%
- 3. junija je hčerinska družba Albania Online SP kupila 100% delež družbe H-Communications
- 2. julija sta se družbi Blic net in Aneks, d.o.o združili v enovito družbo Aneks d.o.o., v kateri ima Telekom Slovenije, d.d. 70-odstotni delež
- Hčerinska družba Aneks d.o.o. iz Banja Luke je kupila 100% delež podjetja Netkom v Republiki Srbski v Bosni in Hercegovini
- AOL je 20.12.2008 podpisal pogodbo o nakupu 100% družbe Bindi Integrated Service Sh.a.

4 UPRAVLJANJE DRUŽBE

Upravljanje družbe Telekom Slovenije, d.d. in Skupine Telekom Slovenije temelji na zakonskih določilih in internih aktih. Skupino Telekom Slovenije sestavljajo obvladujoča družba Telekom Slovenije, d.d., in odvisne (hčerinske) družbe, v katerih ima obvladujoča družba večinoma večinski lastniški delež ali večino glasovalnih pravic.

Kot javna delniška družba Telekom Slovenije, d.d., sledi tudi priporočilom upravljanja, kot jih določa Kodeks upravljanja javnih delniških družb. Vodenje in upravljanje družbe Telekom Slovenije, d.d. poteka po dvotirnem sistemu upravljanja. Poleg skupščine delničarjev imata osrednjo vlogo uprava, ki vodi, zastopa in predstavlja družbo, in nadzorni svet, katerega temeljna pristojnost je nadzorstvo nad vodenjem družbe.

Uprava

Telekom Slovenije, d.d. vodi petčlanska uprava v sestavi:

- mag. Bojan Dremelj, predsednik uprave
- Dušan Mitič, podpredsednik uprave
- dr. Filip Ogris-Martič, član uprave
- mag. Željko Puljič, član uprave
- Darja Senica, članica uprave in delavska direktorica.

V letu 2008 ni bilo sprememb v upravi.

Nadzorni svet

Nadzorni svet družbe sestavlja devet članov, od tega šest članov predstavnikov kapitala in trije člani predstavniki delavcev. Nadzorni svet so ob koncu leta 2008 sestavljali naslednji člani:

Predstavniki kapitala:

- Damijan Koletnik, predsednik
- dr. Borut Štrukelj
- dr. Andrej Brodnik
- Pavel Žakelj
- Karmen Ponikvar
- dr. Peter Groznik

Predstavniki zaposlenih:

- Branko Sparavec
- Milan Richter
- Martin Gorišek

V letu 2008 ni bilo sprememb v nadzornem svetu.

Vodenje in upravljanje odvisnih družb

Mobitel, d. d.

Člani upravnega odbora: mag. Bojan Dremelj, predsednik, dr. Filip Ogris-Martič, mag. Željko Puljič, Klavdij Godnič (glavni izvršni direktor), Metod Zaplotnik, Tjaša Škrilec in Branko Miklavčič

GVO, d. o. o.

Direktorica: Jožefa Guzej

Avta.si, d. o. o.

Direktor: Iztok Klančnik

Teledat, d. o. o.

Direktorica: Bojana Sonnenwald Turk

Interseek, d. o. o.

Direktor: Aleksander Sašo Štravs
Namestnik direktorja: Zvone Jagodic

Planet 9, d. o. o.

Direktor: Tomaž Jontes

On.net, d. o. o.

Nadzorni svet: Dušan Mitič, Vladimir Peševski
Direktor: Predrag Čemerikić

**Opomba: Vodenje in upravljanje poteka skladno z zakonodajno ureditvijo v Republiki Makedoniji*

Ipko Telecommunications, d. o. o.

Člani upravnega odbora: Dušan Mitič, predsednik, Bujar Musa, podpredsednik, Akan Ismaili (glavni izvršni direktor), Klavdij Godnič, mag. Tomaž Kraškovic

**Opomba: Vodenje in upravljanje poteka skladno s kosovsko zakonodajo.*

Aneks, d. o. o.

Člani upravnega odbora: mag. Željko Puljič, predsednik, mag. Boštjan Kralj, Darko Simičević
Direktor: Nebojša Antonijević

**Opomba: Vodenje in upravljanje poteka skladno z zakonodajno ureditvijo v Republiki Srbski (Bosna in Hercegovina).*

AOL SP, d. o. o.

Direktorji: Dušan Mitič, Robert Mane, Ylli Panariti (glavni izvršni direktor), mag. Boštjan Kralj, Bujar Musa

**Opomba: Vodenje in upravljanje poteka skladno z zakonodajno ureditvijo v Albaniji.*

Gibtelecom

Člani upravnega odbora: Joe Holliday, predsednik, Tim Bristow (glavni izvršni direktor), Dilip D. Tirathdas, mag. Bojan Dremelj, dr. Filip Ogris Martič, Klavdij Godnič

**Opomba: Vodenje in upravljanje poteka skladno zakonodajo ureditvijo v Gibraltarju.*

SIOL d.o.o. (Hrvaška)

Direktor: Janez Marovt

5 REVIZIJA

Na 14. redni seji skupščine delničarjev Telekoma Slovenije, d. d., ki je bila 30. junija 2008, je bila za revidiranje računovodskih izkazov za poslovno leto 2008 imenovana revizijska družba Ernst & Young, d.o.o., Ljubljana, ki revidira izkaze družbe od leta 2005. Omenjena revizijska družba revidira tudi računovodske izkaze Skupine Telekom Slovenije.

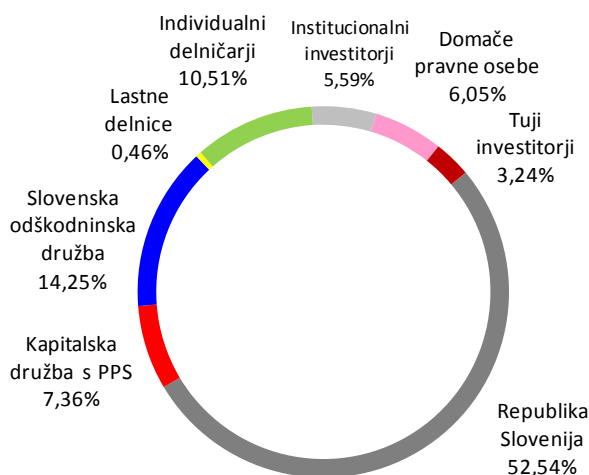
6 LASTNIŠKA STRUKTURA IN TRGOVANJE Z DELNICO

6.1 Lastniška struktura in število delničarjev

V strukturi lastništva so se v primerjavi z letom 2007 malenkostno povečali lastniški deleži pri fizičnih osebah, pravnih osebah, vzajemnih skladih in bankah. Za 0,01% oziroma za 1.151 delnic se je zvišal tudi lastniški delež največjega lastnika - države, in sicer iz naslova preknjižb sodnih izvršb fizičnih oseb. Na drugi strani so s prodajnimi aktivnostmi svojo udeležbo v kapitalu družbe znižale tuje pravne osebe, BPH-ji, investicijske družbe in DZU ter zavarovalnice.

Število delničarjev se je na zadnji dan leta 2008 v primerjavi z letom prej povečalo za 592, delnice družbe Telekom Slovenije, d. d. pa je imelo v lasti 12.991 delničarjev.

Lastniška struktura na 31. december 2008



Primerjava največjih delničarjev v letih 2007 in 2008

31.12.2007	%	31.12.2008	%
Republika Slovenija	52,53	Republika Slovenija	52,54
Slovenska odškodninska družba, d.d.	14,25	Slovenska odškodninska družba, d.d.	14,25
Kapitalska družba, d.d.	5,59	Kapitalska družba, d.d.	5,59
NFD 1 delniški investicijski sklad, d.d.	2,17	NFD 1 delniški investicijski sklad, d.d.	2,39
Kapitalska družba, d.d. - PPS	1,77	Kapitalska družba, d.d. - PPS	1,77
Admark trust reg, c/o.mareco treuhand	1,21	Alpe-Adria privatbank AG	1,16
Confinvest Aktiengesellschaft	0,89	Confinvest Aktiengesellschaft	1,1
Maksima holding, d.d.	0,78	Delniški vzajemni sklad Triglav steber I	0,82
Delniški vzajemni sklad Triglav steber I	0,76	Maksima holding, d.d.	0,78
Poteza naložbe d.o.o.	0,53	Poteza naložbe d.o.o.	0,58
Skupaj	80,48	Skupaj	80,98

Število delnic v lasti uprave in nadzornega sveta Telekoma Slovenije, d. d., na 31. december 2008

Ime in priimek	Funkcija	Število delnic	Delež v kapitalu v %
Uprava			
mag. Bojan Dremelj	predsednik uprave	100	0,0015
Dušan Mitič	podpredsednik uprave	500	0,0077
dr. Filip Ogris - Martič	član uprave	403	0,0062
mag. Željko Puljič	član uprave	300	0,0046
Darja Senica	članica uprave in delavska direktorica	338	0,0052
Nadzorni svet			
dr. Andrej Brodnik	član nadzornega sveta	-	-
dr. Peter Groznik	član nadzornega sveta	35	0,0005
Damijan Koletnik	predsednik nadzornega sveta	-	-
Karmen Ponikvar	član nadzornega sveta	-	-
dr. Borut Štrukelj	član nadzornega sveta	-	-
Pavel Žakelj	član nadzornega sveta	95	0,0015
Martin Gorišek	član nadzornega sveta	125	0,0019
Milan Richter	član nadzornega sveta	1	0,0000
Branko Sparavec	član nadzornega sveta	-	-
Skupaj		1.897	0,0291

6.2 Trgovanje z delnico in pomembnejši finančni podatki o delnici

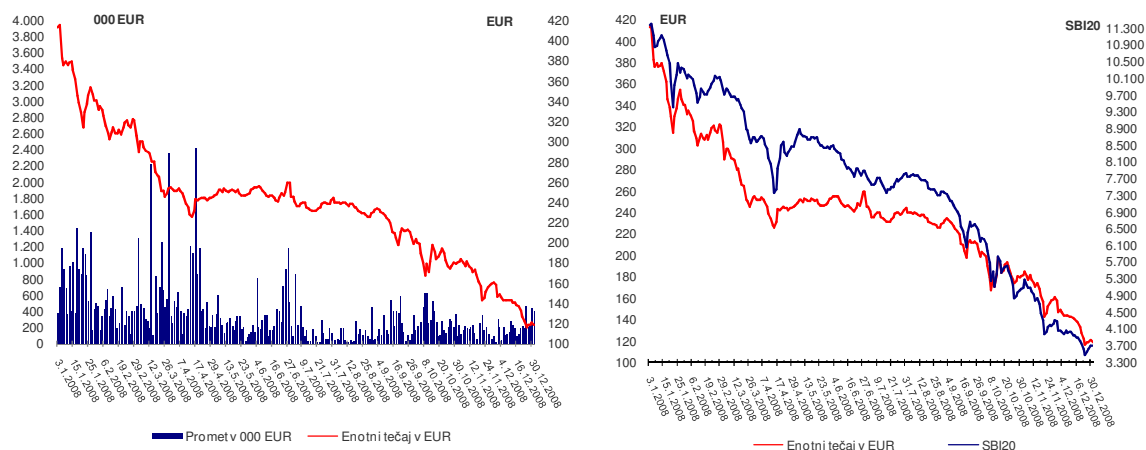
V letu 2008 je bilo vseskozi prisotno drsenje tečaja delnice navzdol. Padeč tečaja v obravnavanem obdobju lahko pripišemo nezaključenemu postopku prodaje državnega deleža, predvsem pa močnim pretresom na svetovnem gospodarskem področju. Ti so posledično vplivali tudi na dogajanja na slovenskem kapitalskem trgu in krepko znižali tečaje večine delniških družb na Ljubljanski borzi. Psihološki učinki krize, ki so bili večji kot realni ekonomski učinki, so prinesli negotovost pri vlagateljih in usihanje naložbenih aktivnosti. Poglabitev globalne finančne krize proti koncu obravnavanega obdobja je tečaj delnice družbe le še dodatno oslabil.

V letu 2008 je delnica TLSG zabeležila 71,3% znižanje vrednosti glede na tečaj v začetku leta; tako je na zadnji trgovanjski dan v letu tečaj delnice zaključil na višini 118,60 EUR na delnico.

Statistika trgovanja s TLSG na Ljubljanski borzi

Enotni tečaj	2007	2008
Najvišji enotni tečaj v EUR	499,94	415,64
Najnižji enotni tečaj v EUR	313,65	116,73
Povprečni enotni tečaj v EUR	417,12	230,36
Promet		
Promet v mio EUR	242,64	78,88
Največji dnevni promet v mio EUR	10,84	2,42
Najnižji dnevni promet v mio EUR	0,11	0,01

Gibanje vrednostnega prometa in enotnega tečaja delnic TLSG na Ljubljanski borzi v letu 2008, v primerjavi z gibanjem indeksa SBI20 v letu 2008



Pomembnejši finančni podatki o delnici TLSG

	31.12.2007	31.12.2008
Tržni tečaj delnice v EUR	414,2	118,6
Knjigovodska vrednost delnice v EUR ¹	132,2	134,0
Čisti dobiček na delnico (EPS) ²	13,6	13,2
Multiplikator dobička (P/E) ³	30,5	9,0
Razmerje tržna/knjigovodska vrednost (P/BV)	3,1	0,9
Dividendna donosnost v % ⁴	1,5	10,8
Kapitalska donosnost delnice v % ⁵	32,0	- 71,3
Število izdanih delnic	6.535.478	6.535.478
Število lastnih delnic	30.000	30.000
Število delničarjev	12.399	12.991

¹Knjigovodska vrednost delnice je izračunana kot razmerje med knjigovodsko vrednostjo lastniškega kapitala družbe Telekom Slovenije, d. d. ob koncu obravnavanega obdobja in številom izdanih delnic, zmanjšanim za število lastnih delnic družbe.

² Čisti dobiček na delnico je izračunan kot razmerje med čistim poslovnim izidom Skupine Telekom Slovenije v obravnavanem obdobju in številom izdanih delnic, zmanjšanim za število lastnih delnic.

³ Multiplikator dobička je izračunan kot razmerje med tržnim tečajem delnice na zadnji trgovanjski dan v letu in dobičkom na delnico.

⁴ Dividendna donosnost je izračunana kot razmerje med izplačano bruto dividendo na delnico v letu in tečajem delnice na zadnji trgovanjski dan v letu.

⁵ Kapitalska donosnost delnice je izračunana kot: (tečaj na zadnji trgovanjski dan v letu – tečaj na začetku leta) / tečaj na začetku leta.

6.3 Dividende

Na 14. skupščini Telekoma Slovenije, d. d., ki je bila 30. junija 2008, so delničarji sprejeli sklep, da se del bilančnega dobička, ki izhaja iz čistega dobička za leto 2007, nameni za izplačilo dividend v višini 12,80 evrov bruto na delnico. Do dividende so bili upravičeni delničarji, ki so bili dva dni po sprejemu tega sklepa vpisani v delniško knjigo družbe kot imetniki delnic s pravico do dividende.

7 POMEMBNEJŠI POSLOVNI DOGODKI V LETU 2008

Januar

- Telekom Slovenije, d.d. je 10. 1. 2008 prejel tožbo družbe Sinfonika, d.d. za plačilo odškodnine v višini 36.030.000,00 EUR iz razloga domnevne zlorabe prevladujočega položaja ter kršitve določil sektorske zakonodaje s ponujanjem storitve Centrex. Družba Telekom Slovenije, d.d. je ocenila, da je tožba v celoti neutemeljena, saj Telekom Slovenije, d.d. v celoti spoštuje veljavno zakonodajo in odločbe izdane s strani APEKA ter posluje v skladu z dobrimi poslovnimi običaji.
- Telekom Slovenije, d.d. je 18.1.2008 prejel tožbo in predlog za izdajo začasne odredbe družbe AMIS, d.o.o., Maribor zaradi ugotovitve obstoja neloyalne konkurence ter plačila odškodnine v višini 2.300.000,00 EUR. Družba Telekom Slovenije, d.d. je na predlog za izdajo začasne odredbe in tožbo odgovorila v zakonskih rokih, pri čemer ocenjuje, da so zahtevki iz tožbe in iz predloga za izdajo začasne odredbe v celoti neutemeljeni.
- Multimedijske storitve in vsebine so bile združene v Planetu 9, SAP pa je prešel pod okrilje družbe Avtenta.si.d.o.o.
- Mobilni centri so bili razširjeni s ponudbo Teletrgovin.

Februar

- Telekom Slovenije, d.d. je 31.1. 2008 prejel obvestilo Sveta za varstvo konkurence BiH, v katerem obvešča družbo o izrečenih kazni v višini 200.000 KM (102.000 EUR), zaradi prekoračitve roka prijave priglasitve koncentracije družbe Blic.net, d.o.o., BiH.
- Telekom Slovenije, d.d. je prejel sodbo Upravnega sodišča Republike Slovenije, s katero je sodišče zavrnilo tožbo Telekom Slovenije, d.d., s katero je ta izpodbijal odločbo Urada za varstvo konkurence z dne 19.11.2004. Urad je z izpodbijano odločbo ugotovil zlorabo prevladujočega položaja Telekom Slovenije, d.d. na upoštevem trgu dajanja širokopasovnega dostopnega ADSL omrežja v uporabo komercialnim ponudnikom storitev internetnega dostopa na območju Republike Slovenije, v obdobju 2001-2003. Postopek pred UVK je bil sprožen na zahtevo družbe Medinet. Telekom Slovenije, d.d. je zoper sodbo Upravnega sodišča vložil izredna pravna sredstva.
- Prodajen je bil hotel Oleander v Strunjanu.

Marec

- Telekom Slovenije, d.d. je prejel okoljski certifikat ISO 14001.
- Dušan Mitič ponovno je bil imenovan za člana uprave Telekom Slovenije, d.d.
- Mobilni je uvedel četverček.
- Telekom Slovenije, d.d. in Siteep sta sklenila sodno poravnavo v treh gospodarskih sporih, ki jih je Siteep zoper Telekom Slovenije, d.d. sprožil v letu 2004. V skladu s sklenjeno sodno poravnavo se je Siteep odpovedal tožbenim zahtevkom po navedenih tožbah ter umaknil vse tri navedene tožbe, Telekom Slovenije, d.d. pa je po umiku tožb Siteepu plačal znesek 650.000 EUR.
- Privatizacijska komisija je sprejela odločitev, da se državni delež v Telekomu Slovenije, d.d. ne proda nobenemu od ponudnikov.

April

- V prvih dneh aprila je družba gostila svetovnega šahovskega vele mojstra Garija Kasparova. Na prvih Dialogih Skupine Telekom Slovenije se je srečal s ključnimi poslovnimi partnerji Skupine Telekom Slovenije.
- Telekom Slovenije, d.d. je dne 1.4.2008 s strani Urada za varstvo konkurence prejel odločbo in sklep, s katero je bilo ugotovljeno, da je v času od 17.1.2001 do 5.9.2005 zlorabljal prevladujoči položaj na medoperaterskem trgu ADSL širokopasovnega dostopa, in sicer z neupravičenim pogojevanjem vzpostavitve ADSL povezave.
- Srečali sta se upravi Telekom Slovenije, d.d. in BH Telecoma
- V hčerinski družbi lpko so zabeležili že 250 tisočega uporabnika mobilne telefonije.
- Nadzorni svet in uprava sta razpravljala o prihodnji organiziranosti Skupine Telekom Slovenije.
- Mobilni je uvedel tretjo in pol generacijo (3,5G) mobilnih telekomunikacij v Sloveniji.
- Družba Mobilni, hčerinska družba Telekom Slovenije (v 100-odstotni lasti) je prejela tožbo odvetniške družbe Colja, Rojs in partnerji zaradi plačila 4,710.066,00 EUR odvetniških storitev

za zastopanje v zadevi Western Wireless International iz leta 2006. V družbi Mobitel so na tožbo odgovorili v zakonitem roku, v procesu pa bodo uporabili vsa pravna sredstva, da dokažejo neupravičenost tožbenega zahtevka.

Maj

- Telekom Slovenije, d.d. je z dokapitalizacijo pridobil 50% delež v družbi Planet 9, d.o.o.
- Telekom Slovenije, d.d. je 20. maja 2008 prejel tožbo družbe Amis d. o. o. za plačilo odškodnine v višini 56.824.674,75 EUR iz razloga domnevne zlorabe prevladujočega položaja v smislu 10. člena ZPomk ter kršitev odločb Agencije za pošto in elektronske komunikacije Republike Slovenije na medoperaterskem trgu širokopasovnega dostopa, na trgu razvezanega dostopa do krajevne zanke in podzanke, na trgu optičnih povezav do kolokacijskih prostorov in v zvezi s škarjami cen. Družba Telekom Slovenije, d. d. je na tožbo odgovorila v zakonskem roku, pri čemer je ocenil, da je tožba v celoti neutemeljena, saj Telekom Slovenije, d. d. v celoti spoštuje veljavno zakonodajo in odločbe izdane s strani Agencije za pošto in elektronske komunikacije ter posluje v skladu z dobrimi poslovnimi običaji.
- Uveden je bil napreden prenosni standard MPEG4.
- Bila je otvoritev razvojno testnega laboratorija BrihtaLab.
- Teledat je izdal Telefonski imenik Slovenije Pomlad 2008 na zgoščenki.
- Bila je otvoritev novega enotnega Centra za nadzor omrežja v Stegnah.

Junij

- Uvedena je bila storitev SIOL Plac za shranjevanje in izmenjavo multimedijskih vsebin in datotek.
- Predstavniki družbe so se v Križankah srečali s ključnimi poslovnimi partnerji.
- Skupine Telekom Slovenije se je uspešno predstavila na prvi regionalni konferenci kapitalskih trgov v Zagrebu.
- Hčerinska družba Albania Online SP je kupila 100% delež v družbi H-Communications.
- 14. skupščina delničarjev Telekoma Slovenije je bila konec junija.

Julij

- Podpisan je bil sporazum o dolgoročnem strateškem sodelovanju Telekom Slovenije z AMZS.
- Bonitetna hiša Moody's je objavila novo bonitetno poročilo za Telekom Slovenije in potrdila oceno dolgoročnega kreditnega tveganja na ravni A3.
- Prenovljena je bila storitvena stran www.SIOL.net in narejena nadgradnja programske opreme za uporabnike storitve SIOL TV na TV komunikatorjih (set-top-box-ih).

Avgust

- Telekom Slovenije je z Evropsko investicijsko banko podpisal dve pogodbi za dolgoročni posojili v skupni vrednosti 87 milijonov evrov za financiranje projekta izgradnje mobilne telefonije na Kosovu.
- Ponujene so bile vrste novosti za naročnike širokopasovnih storitev: bogatejša ponudba naročniških paketov; nove multimedijske vsebine in storitve.
- Telekom Slovenije je pripravil veliko prodajno-marketinško akcijo, ki je doživela vrhunec s koncertom na prostem, katerega glavna zvezda je bila virtualna skupina Gorillaz Sound System.
- Teledat je predstavil novo storitev kontaktnega klicnega centra ti. 1188++, ki omogoča poleg posredovanja zelene številke tudi vzpostavitev klica s to številko.

September

- Hčerinska družba Aneks d.o.o (BH), je kupila operaterja kabelske televizije Netkom (BH) s katerim v prihodnosti načrtuje združitev.
- Telekom Slovenije, d.d. je prejel sklep Urada za varstvo konkurence o uvedbi postopka ugotavljanja domnevne kršitve 9. člena ZPomK-1 in 82. člena Pogodbe ES. Urad je na podlagi podatkov, ki mu jih je posredovala družba Amis, d.o.o. in podatkov, ki jih je Urad zbral pri izvajanju nadzora nad določbami ZPomK-1 ocenil, da je podana verjetnost, da je Telekom

Slovenije zlorabil prevladujoči položaj na medoperaterskem trgu širokopasovnega dostopa z bitnim tokom. Telekom Slovenije, d.d. posluje v skladu z veljavno zakonodajo in dobrimi poslovnimi običaji in bo tekom postopka ugotavljanja domnevne kršitve dokazal, da do zlorabe prevladujočega položaja ni prišlo.

- Telekom Slovenije je ponudil novo prodajno uspešnico - prenosnik Dell 500, ki ga lahko za samo 1 EUR dobijo novi naročniki paketa Trio na optičnem omrežju.

Oktober

- Telekom Slovenije, d.d. je prejel sodbo Upravnega sodišča RS, s katero je sodišče ugodilo tožbi Telekoma Slovenije, d.d., s katero je ta izpodbijal dopolnilno odločbo Agencije za pošto in elektronske komunikacije RS z dne 5.7.2006. Agencije za pošto in elektronske komunikacije RS je z izpodbijano odločbo Telekomu Slovenije, d.d. naložila, da mora v roku 3 dni od vročitve odločbe svojim naročnikom omogočiti dostop do storitev vseh medomrežno povezanih operaterjev javnosti dostopnih telefonskih storitev. Obveznost je Telekom Slovenije dolžan zagotoviti tako, da pri vsakem klicu omogoči uporabo številke izbranega operaterja (izbira operaterja) in s predizbiro operaterja, ki jo je mogoče preklicati ob vsakem klicu z uporabo številke drugega operaterja. Upravno sodišče RS je s sodbo ugotovilo, da je bila dopolnilna odločba Agencije za pošto in elektronske komunikacije RS z dne 5.7.2006 nezakonita.
- Časnik Finance je razglasil Skupino Telekom Slovenije za drugo največjo poslovno skupino v Sloveniji.
- Telekom Slovenije, d.d. je z Abanko predstavil partnerski pilotski projekt e-račun. Ta bo uporabnikom omogočil prihranke v času in materialnih stroških ter poenostavil način plačevanja računov, hkrati pa bo z zmanjševanjem števila tiskanih računov zmanjšal tudi obremenitev okolja.
- Mobitel, d.d. je v okviru ponudbe za mlade Itak pripravil in izvedel nagradni natečaj Gofla! V njem so se lahko mladi preizkusili v svojevrstnem izzivu – vsaj dvominutnem nepretrganem klepetu, s čimer so se nato uvrstili v žreb za izjemne nagrade. Glavna nagrada je bila obisk Liverpoola in Londona z ogledom podelitve glasbenih nagrad Evrope MTV European Music Awards za dve osebi.
- Program Mobi družbe Mobitel, d.d. je praznoval deset let.
- Najdi.si je za osmi rojstni dan predstavil prenovljen iskalnik.
- Telekom Slovenije, d.d. in Mobitel, d.d. sta ponovno postala pokrovitelja Borštnikovega srečanja.
- Mobitel, d.d. je postal pokrovitelj Gazele 2008, izbora za nagrade za najhitrejše rastoča podjetja v Sloveniji, ki jih podeljuje časopisna hiša Dnevnik.

November

- Telekom Slovenije, d.d. in Mobitel, d.d. sta prejela osnovni certifikat Družini prijazno podjetje. Obe podjetji sta se zavezali k izpolnitvi določenih ukrepov, ki bodo pomagali pri usklajevanju službenih obveznosti in družinskega življenja.
- Telekom Slovenije, d.d. je čestital 200.000. naročniku širokopasovnega interneta SIOL, ob tem pa se je za zaupanje zahvali tudi prvemu in 100.000 naročniku telefonije IP SIOL.
- V začetku novembra je izšel nov TIS na zgoščenki, uporabnikom pa se je predstavil tudi prenovljeni TIS na spletu.
- Družba Mobitel, d.d. je novembra predstavila novo ponudbo – Itak Džabest.
- Telekom Slovenije, d.d. je svojim zvestim uporabnikom ponudil prenovljeni program zvestobe, ki omogoča dodatne ugodnosti in cenejše nakupe izbranih izdelkov.
- Letno poročilo Skupine Telekom Slovenije je bilo že drugič izbrano med najboljše v Sloveniji – na tretje mesto v skupnem seštevku točk in prvo mesto med poslovnimi poročili smo lahko ponosni.
- Avtenta.si, d.o.o. si je pridobila naziv »SAP Certified Hosting Partner«, ki potrjuje, da družba svojim strankam omogoča vrhunske in celovite rešitve SAP.
- Mobitel, d.d. je uporabnikom ponudil novo storitev – M:Konferenca, ki omogoča opravljanje sestankov v živo preko mobilnega ali stacionarnega telefona.
- Najdi.si je lansiral Lahki Najdi.si, alternativno vstopno stran iskalnika, ki je namenjena le iskanju po spletnih straneh in bazah.
- Telekom Slovenije, d.d. je sklenil sodelovanje z Ekošolami. Skupaj bodo nagradili najboljše Ekoface, ki bodo svoje znanje pokazale na lokalnih tekmovanjih in vsedravnem Ekokvizu.
- Tudi letošnji LIFFe se je odvil pod pokroviteljstvom družbe Mobitel, d.d.

- Telekom Slovenije prejel tri sodbe Okrajnega sodišča v Ljubljani, ki je na podlagi zahtev za sodno varstvo Telekom Slovenije, d. d., in njegove odgovorne osebe, predsednika uprave Bojana Dremlja, spremenilo odločbe o prekrških, ki jih je izdala Agencija za pošto in elektronske komunikacije (APEK), tako, da je postopke o prekršku ustavilo saj je ugotovilo, da opisana dejanja niso prekrški oziroma da ni dokazano, da sta Telekom Slovenije in odgovorna oseba zagrešila očitane prekrške. Gre za tri postopke o prekrških, v katerih je APEK Telekomu Slovenije, d. d., očital kršitev 1. odstavka 71. člena ZEKom, ki določa, da morajo vsi operaterji javno dostopnih storitev svojim naročnikom omogočiti, da lahko ohranijo svojo številko ali številke pri zamenjavi operaterjev ter kršitve odločbe APEK št. 300-136/2004/32 z dne 20. 6. 2005, s katero je bilo Telekomu Slovenije, d. d., naloženo, da mora uporabljati enakovredne pogoje operaterskega dostopa v enakovrednih okoliščinah za druge operaterje, ki zagotavljajo enakovredne storitve, kot je določeno v 24. členu ZEKom, ki naj bi jo Telekom Slovenije kršil tako, da naj bi neenako obravnaval operaterja T-2 d.o.o. in SIOL, d.o.o.

December

- Poslovnim uporabnikom je Telekom Slovenije, d.d. ponudil številne novosti v paketih za mikro in mala podjetja.
- Mobitel, d.d. je v podporo akciji 10.000 podpisov za nenasilje pozval mlade uporabnike k strpnosti in spoštovanju človekovih pravic.
- V začetku meseca je Teledat, d.o.o. začel z novo akcijo »1188 – Enostavno. Vedno. Povsod.« Namen akcije je promocija storitev 1188 (pospeševanje klicev na 1188, promocija storitev 1188SMS in 1188povezava). V ta namen je začela delovati tudi nova spletna stran <http://www.1188.si/>.
- Uporabniki sodobnih komunikacij so v decembru vsak četrtek preko sodobnih medijev spremljali koncerte slovenskih glasbenikov v živo. Mobilni portal Planet in spletni portal SIOL bosta vse do poletnih počitnic naslednje leto z neposrednim prenosom vsak teden poskrbela za zabavo, saj bodo lahko uporabniki koncert obiskali kar preko mobilnika oz. računalnika.
- Družbe Skupine Telekom Slovenije so na Brdu pri Kranju pripravile novoletni sprejem za ključne poslovne partnerje.

8 ZAPOSLENI

8.1 Struktura zaposlenih po družbah v Skupini Telekom Slovenije

Na dan 31.12.2008 je bilo v Skupini Telekom Slovenije 4.668 zaposlenih. V primerjavi z letom 2007 se je število zaposlenih povečalo za 273 predvsem zaradi hitre rasti družb iz Jugovzhodne Evrope. Struktura zaposlenih po družbah v skupini je razvidna iz spodnje tabele:

	31.12.2007	31.12.2008	Sprememba v letu 2008	Indeks 08/07
Telekom Slovenije	2.119	1.920	-199	91
Mobitel	1.009	1.066	57	106
Druge družbe v Sloveniji	777	851	74	110
Ipko	348	541	193	155
Druge družbe v JVE	142	290	148	204
Skupaj Skupina Telekom Slovenije	4.395	4.668	273	106

Na spremembo števila zaposlenih v matični družbi in odvisnih družbah v Sloveniji je v veliki meri vplival prenos izvajanja nekaterih dejavnosti na ravni družb Skupine Telekom Slovenije, ki predstavlja optimizacijo procesov poslovanja, kar je nujno zaradi tržnih sprememb in konkurence drugih operaterjev.

9 ZUNANJI VPLIVI NA POSLOVANJE

9.1. Regulativa

Dogodki na področju zakonodaje v EU

Evropski parlament je 24.9.2008 opravil prvo branje novega zakonodajnega paketa na področju telekomunikacij:

- Poslanci so izglasovali nekatere spremembe pri **univerzalni storitvi** – predlagajo, da se še letos v definicijo univerzalnega priključka vključi mobilne priključke in širokopasovno povezavo.
- Podprli so tudi predlog o **prenosljivosti telefonskih števil**, ki jo morajo operaterji zagotoviti v enem dnevu, ob nezagotavljanju pa je predvidena tudi kazen za neizpolnjevanje.
- Parlament je podprl tudi oblikovanje **evropskega telekomunikacijskega regulatorja (Gert)**, ki bo deloval kot neodvisen organ in naj bi prispeval k izboljšanju nacionalnih predpisov v sektorju elektronskih komunikacij ter boljšemu delovanju notranjega trga za omrežja in storitve elektronskih komunikacij. Sestavljali ga bodo regulatorji iz vseh držav članic.
- Poslanci so tudi pozvali komisijo, naj predloži boljše ukrepe glede usklajevanja **uporabe digitalne dividende** na evropski ravni.¹

Evropski Svet se večinoma strinja s stališči parlamenta, kar bo omogočilo 2. branje v parlamentu še v tem parlamentarnem mandatu.

Dogodki na področju zakonodaje v Sloveniji

Ministrstvo za gospodarstvo je objavilo Strategijo razvoja širokopasovnih omrežij v republiki Sloveniji. Dne 24.12.2008 je Ministrstvo za gospodarstvo dalo v javno obravnavo Osnutek predloga Zakona o spremembah in dopolnitvah Zakona o elektronskih komunikacijah. Sprejet je bil Splošni akt o tajnosti, zaupnosti in varnosti elektronskih komunikacij ter hrambi in zavarovanju hranjenja podatkov.

Upoštevni trgi

V obravnavanem obdobju je Agencija Telekom Slovenije določila za operaterja s pomembno tržno močjo na trgih:

- Posredovanje klicev s fiksne lokacije v javnem telefonskem omrežju (trg 8, odločba z dne 21.3.2008)
- Zaključevanje klicev v posamičnih javnih telefonskih omrežjih na fiksni lokaciji (trg 9, odločba z dne 14.4.2008)
- Tranzitne storitve v javnem fiksnem telefonskem omrežju (trg 10, odločba z dne 6.2.2008)
- Dostopovni deli zakupljenih vodov ne glede na tehnologijo, ki zagotavlja zakupljeno ali dodeljeno zmogljivost (novi trg 6, odločba z dne 24.6.2008)

Agencija je na trgu Minimalni nabor zakupljenih vodov (trg 7) izdala odločbo, s katero je ugotovila, da nadaljnja regulacija na tem trgu ni potrebna.

Na trgu Zaključevanje klicev v posamičnih javnih telefonskih omrežjih na fiksni lokaciji (trg 9) so bili poleg Telekoma Slovenije spoznani za operaterje s pomembno tržno močjo tudi naslednji operaterji: T-2, Amis, In.life, Ljubljanski kabel, Sinfonika, Tuš Telekom in UPC Telemach. Vsi novi operaterji s pomembno tržno močjo so morali s 1.6.2008 znižati ceno, ki ne presega cene Telekoma Slovenije za več kot 40 % na IX nivoju, tj. 0,0234 EUR.

Agencija je v zvezi z izpolnjevanjem obveznosti na grosističnih upoštevni trgih sprožila različne, po večini cenovne, postopke inšpekcijskega nadzora. Prav tako je v konkretnih primerih na pobudo operaterjev v okviru postopkov nadzora ugotavljala obstoj nepravilnosti oz. nespoštovanja naloženih obveznosti, zlasti v povezavi z razvezanim dostopom do krajevne zanke in širokopasovnim dostopom

¹ S prehodom z analogne na digitalno prizemno televizijo do konca leta 2012 se bo v Evropi zaradi večje učinkovitosti prenosa digitalne tehnologije sprostil izredno velik del spektra. Ta spekter se imenuje »digitalna dividenda«

do interneta. Večina postopkov še teče, nekateri pa so bili ustavljeni, ker ni bilo ugotovljenih nepravilnosti.

Prav tako je Agencija začela postopek za odpravo nepravilnosti v povezavi z »golim ADSL« in 4.9. izdala odločbo, da mora Telekom Slovenije v 15 dneh ponuditi goli ADSL v okviru BRO. Telekom Slovenije je 22.9. objavil spremenjeno vzorčno ponudbo in bo v zvezi z odločbo vložil tožbo. Prav tako je decembra Agencija izdala odločbo v zvezi s cenami golega ADSL, proti kateri je bila vložena ustrezna tožba.

Na podlagi prijave družbe Amis je Agencija v povezavi z golim ADSL začela postopek prekrška in ga oktobra končala z odločbo o prekršku. V povezavi z omenjenim prekrškom je družba vložila zahtevo za sodno varstvo.

9.2 Cene

S 1. februarjem 2008 je Telekom Slovenije, d.d. na podlagi odločbe APEK spremenil cene telefonskih naročnin po sistemu cenovne kapice, ki določa naročnine v odvisnosti od inflacije, korigirane za faktor X, ki ga določa APEK, prav tako pa so določene tudi izhodiščne cene.

S 1. marcem 2008 je družba znižala cene odhodnih klicev iz omrežij Telekoma Slovenije na mobilna omrežja za cca. 17%, ker je APEK mobilnim operaterjem v lanskem letu znižal ceno zaključevanja klicev. S 1.6. 2008 so bile nato še enkrat znižane cene odhodnih klicev v omrežji Simobil in Mobitel, ker sta oba operaterja s 1.4.2008 znižala cene zaključevanja. V letu 2008 se je cena informacij o številkah naročniških telefonov povišala na stroškovni podlagi, uskladitev s stroški je bila s 6.1. in 1.7. 2008.

Pri cenah klicev iz IP omrežja SIOL-a so bile v prvem polletju poenotene cene klicev s cenami TDM telefonije za klice v tujino in na številke storitev z dodano vrednostjo. Poenotenje cen klicev se bo nadaljevalo tudi v prihodnje.

Pri širokopasovnih storitvah se je trio paket s polno programsko shemo in ob dopolnitvi z dodatnimi programi podražil za 1 evro. Izenačila se je cena trio paketa s polno programsko shemo s TDM in brez TDM priključka, ki znaša 39 evrov z DDV. Poleg polne je pri IPTV uvedena še osnovna programska shema, ki jo je možno nadgrajevati z dodatnimi programskimi paketi. Najcenejši trio paket z osnovno programsko shemo dosega ceno 30 evrov z DDV. Družba je poenotila tudi cene za osnovno hitrost dostopa na tehnologijah ADSL in VDSL.

Poenoten je bil tudi dodatek za kablensko televizijo na optičnem dostopu za vse kombinacije širokopasovnih storitev in znaša 5 evrov z DDV. V okviru akcije pospeševanja prodaje širokopasovnih priključkov, ki je trajala od 25.8 do 22.10.2008, so bile uvedene nekatere ugodnosti, kot so: polna montaža za dostop na FTTH se ne zaračunava, omogočen je bil zelo ugoden subvencioniran nakup prenosnih računalnikov za nove naročnike.

10 POSLOVNO POROČILO

10.1 Poudarki poslovanja Skupine Telekom Slovenije v številkah

Januar - december 2008 v tisoč EUR	SLOVENIJA			TUJINA		IZLOČITVE	SKUPINA TELEKOM SLOVENIJE		
	Telekom Slovenije, d.d.	Mobitel, d.d.	Ostale družbe	Ipko	Ostale družbe		1-12 2008	1-12 2007	Indeks 08/07
	Poslovni prihodki	415.198	450.485	109.775	41.900				
<i>Prihodki od prodaje</i>	410.162	449.325	108.553	41.900	28.724	-196.308	842.356	780.077	108
<i>Drugi poslovni prihodki</i>	5.036	1.160	1.222	0	1.413	548	9.379	7.167	131
Pripadajoči dobiček skupaj obvl. podjetja							4.867	3.659	133
Poslovni odhodki	374.525	369.904	102.548	41.839	30.167	-190.877	728.106	654.468	111
Poslovni odhodki pred amortizacijo	285.328	294.848	99.714	27.132	27.724	-190.390	544.356	492.693	110
EBITDA	129.870	155.637	10.061	14.768	2.413	-503	312.246	298.210	105
Amortizacija	89.197	75.056	2.834	14.707	2.443	-487	183.750	161.775	114
EBIT - dobiček iz poslovanja	40.673	80.581	7.227	61	-30	-16	128.496	136.435	94
Neto finančni izid	65.055	-4.401	251	-9.638	933	-65.791	-13.591	-9.653	141
Davek iz dobička z odloženimi davki	9.760	17.225	1.754	0	181	0	28.920	38.412	75
Čisti poslovni izid	95.968	58.955	5.724	-9.577	722	-65.807	85.985	88.370	97
Delež EBITDA v poslovnih prihodkih v %	31,3%	34,5%	9,2%	35,2%	8,0%		36,7%	37,9%	97
Dobičkonosnost poslovnih prihodkov v %	23,1%	13,1%	5,2%	neg	2,4%		10,1%	11,2%	90
Bilančna vsota	1.359.405	653.747	76.245	182.062	36.787	-519.883	1.788.363	1.740.525	103
Kapital	871.469	418.534	29.543	16.820	20.449	-291.145	1.065.670	1.062.741	100

10.2. Tržni vidik poslovanja Skupine Telekom Slovenije

Leto 2008 je zaznamovala 34-odstotna rast širokopasovnih priključkov v skupini (od tega 98-odstotna v Jugovzhodni Evropi) in 273-odstotna rast mobilnih priključkov na Kosovem. Na ta način družba uspešno sledi trendom na telekomunikacijskih trgih in nadomešča pričakovani upad števila priključkov fiksne telefonije.

Širokopasovni priključki

Stanje priključkov na dan	31.12.2007	31.12.2008	Indeks 08/07
Končni uporabniki	173.103	206.404	119
Veleprodaja	76.379	90.781	119
Slovenija	249.482	297.185	119
BiH – Republika Srbska	2.723	7.700	283
Makedonija	20.447	32.448	159
Kosovo	35.220	67.847	193
Albanija	-	7.407	-
Skupaj JV Evropa	58.390	115.402	198
Skupaj Skupina Telekom Slovenije	307.872	412.587	134

Govorna telefonija - končni uporabniki

Število priključkov mobilne in fiksne telefonije Skupine Telekom Slovenije je glede na enako obdobje lani naraslo za 6 odstotkov. K rasti je največ pripomoglo ponujanje storitev mobilne telefonije na Kosovem, kjer beležijo 349 tisoč uporabnikov.

Število priključkov mobilne in fiksne telefonije

Stanje priključkov na dan	31.12.2007	31.12.2008	Indeks 08/07
Slovenija, mobilna telefonija	1.263.183	1.209.434	96
Slovenija, fiksna telefonija*	735.986	648.657	88
JV Evropa - fiksna telefonija	-	15.272	-
JV Evropa - Kosovo, mobilna telefonija	93.631	349.010	373
Skupaj Skupina Telekom Slovenije	2.092.800	2.222.373	106

*V letu 2008 se je spremenila metodologija zajemanja podatkov o priključkih fiksne telefonije

Minute govorne telefonije

Skupno število minut govorne telefonije se je glede na enako obdobje lani zmanjšalo za 5 odstotkov, kar je predvsem posledica 19-odstotnega padca posredovanih minut fiksne telefonije v okviru Telekoma Slovenije, d. d. Omenjeni padec je ublažila rast na Kosovu, kjer so na mobilnem delu poslovanja v letu dni zabeležili kar 204 milijonov minut.

Minute v mio	31.12.2007	31.12.2008	Indeks 08/07
Slovenija, mobilna telefonija	2.034,5	1.974,4	97
Slovenija, fiksna telefonija	1.901,9	1.544,6	81
JV Evropa - Kosovo, mobilna telefonija		204,5	-
Skupaj Skupina Telekom Slovenije	3.936,4	3.723,5	95

10.3. Naložbe v Skupini Telekom Slovenije

10.3.1. Naložbe v telekomunikacijsko omrežje in drugo premoženje

V letu 2008 smo v Skupini Telekom Slovenije nadaljevali z intenzivno naložbeno dejavnostjo. Za gradnjo, posodobitev in razvoj omrežij in storitev je bilo namenjenih 253,3 milijona evrov. Struktura vlaganj po družbah je podana v spodnji tabeli:

v tisoč EUR	2007	2008	Indeks 08/07
Telekom Slovenije	130.575	119.027	91
Mobitel	46.097	70.752	153
Druge družbe v Sloveniji	4.862	6.396	132
Ipko	126.400	43.871	35
Druge družbe v JVE	4.938	13.210	268
Skupaj	312.872	253.256	81

10.3.2. Finančne naložbe

Skupina Telekom Slovenije je v letu 2008 nadaljevala s strategijo širitve na tuje trge in izkoristila naložbene priložnosti v tujini, in sicer z:

- nakupom 75 % deleža v družbi AOL SP, Albanija in dokapitalizacijo družbe
- nakupom 70 % deleža družbe Aneks d.o.o. v Republiki Srbski (Bosna in Hercegovina)
- dokapitalizacijo družbe IPKO, d.o.o., Kosovo
- dokapitalizacijo družbe Planet 9, d.o.o. in
- ustanovitvijo hčerinske družbe SIOL, d.o.o., Hrvaška

Skupaj je bilo v prevzeme in dokapitalizacije družb doma in v tujini vložnih 27,1 milijonov EUR.

Hkrati je bil v letu 2008 odprodan 30-odstotni delež v družbi Blic.net.

Portfelj dolgoročnih finančnih naložb poleg naložb v odvisne družbe sestavljajo tudi delnice slovenskih bank s katerimi družba poslovno sodeluje, vendar ti deleži ne presegajo 1,6 % udeležbe v lastništvu posamezne banke. V letu 2008 je Telekom Slovenije povečal lastniški delež v banki Celje in Novi Ljubljanski banki z nakupom novo izdanih delnic iz naslova dokapitalizacije. Poleg naložb v zgoraj omenjeni banki je družba povečala tudi poslovni delež v IEDC - Poslovna šola Bled. Skupna višina naložb v delnice bank in deležev družb v letu 2008 je znašala 0,3 milijona EUR.

10.4. Ključni poudarki poslovanja posameznih družb v skupini

10.4.1. Telekom Slovenije, d.d.

Poudarki poslovanja v številkah

v tisoč EUR	2007	2008	Indeks 08/07
Poslovni prihodki	404.213	415.198	103
<i>Čisti prihodki od prodaje</i>	399.630	410.162	103
<i>Drugi poslovni prihodki</i>	4.583	5.036	110
Poslovni odhodki	343.637	374.525	109
OPEX - Poslovni odhodki pred amortizacijo	261.374	285.328	109
EBITDA	142.839	129.870	91
Amortizacija	82.263	89.197	108
EBIT - Dobiček iz poslovanja	60.576	40.673	67
Neto finančni izid	40.137	65.055	162
Davek iz dobička z odloženi davki	16.040	9.760	61
Čisti poslovni izid	84.673	95.968	113
Delež EBITDA v poslovnih prihodkih v %	35,3%	31,3%	89
Dobičkonosnost poslovnih prihodkov v %	20,9%	23,1%	110
Vrednost naložb	130.575	119.027	91
Število zaposlenih po stanju	2.119	1.920	91

Zaradi zasičenosti trga, konkurenčnih vplivov in padanja prometa so se znižali prihodki od klasičnih telefonskih priključkov kot posledica zmanjševanja števila PSTN in osnovnih ISDN priključkov, manjše prodaje novih priključkov in nižjega prometa, delno pa tudi znižanja cen naročnine po odločbi APEK. Upad tako pokriva rast operaterskih prihodkov, ki izhaja predvsem iz bistveno višjega mednarodnega tranzitnega prometa. Narasli so tudi prihodki iz medomrežnega povezovanja, širokopasovnih storitev za končne uporabnike, zakupa pasovne širine in kolokacij.

V strukturi celotnih poslovnih prihodkov se je v letu 2008 povečal pomen širokopasovnih storitev, mednarodnih operaterskih storitev, zakupa pasovne širine, medomrežnega povezovanja, VoIP telefonije ter storitev z dodano vrednostjo.

Fiksne telefonske storitve

Stanje klasičnih telefonskih priključkov se zmanjšuje, predvsem zaradi prehoda na mobilne in širokopasovne priključke ter VoIP telefonijo.

Število priključkov končnih uporabnikov – glasovna telefonija

Stanje priključkov in storitev	31.12.2007	31.12.2008	Indeks 08/07
Rezidenčni uporabniki	468.140	385.089	82
Poslovni uporabniki	267.846	263.568	98
Skupaj	735.986	648.657	88

Obseg prometa v minutah

Obseg vsega odhodnega prometa fiksnih telefonskih priključkov je pri rezidenčnih uporabnikih, ob 18-odstotnem nižjem stanju priključkov v primerjavi z enakim obdobjem leta 2007, nižji za 23 odstotkov predvsem zaradi padca notranjega prometa in klicnega dostopa do interneta. Pri poslovnih uporabnikih pa je pri 2-odstotnem padcu števila priključkov glede na enako obdobje leta 2007 padec prometa 12 odstotkov. Delež VoIP prometa končnih uporabnikov se postopno povečuje in dosega 6-odstotni delež.

Promet v milijonih minut	1 -12 2007	1 -12 2008	Indeks 08/07
Rezidenčni uporabniki	1.151,0	887,4	77
Poslovni uporabniki	750,9	657,2	88
Skupaj	1.901,9	1.544,6	81

Povprečni prihodek na linijo in uporabnika v fiksnem omrežju

Na gibanje ARPU je poleg nižjega prometa vplivala tudi sprememba naročnine s 1.2 2008. Le te so se za PSTN priključke znižale za 4,8 odstotkov, pri ISDN BA pa so se povišale za 2,4 odstotkov, kar pa ni ublažilo vpliva znižanja cen klicev iz fiksnega v mobilno omrežje.

ARPU poslovni uporabniki

v EUR na priključek	1 -12 2007	1 -12 2008	Ind 08/07
Skupaj glasovna telefonija	24,5	22,5	92
v EUR na številko	1 -12 2007	1 -12 2008	Ind 08/07
Skupaj glasovna telefonija	9,3	8,8	94

ARPU rezidenčni uporabniki

v EUR na priključek	1 -12 2007	1 -12 2008	Ind 08/07
Skupaj glasovna telefonija	17,8	16,5	93
v EUR na številko	1 -12 2007	1 -12 2008	Ind 08/07
Skupaj glasovna telefonija	14,9	14,1	95

Širokopolasovne storitve

Za leto 2008 je značilna 19,2-odstotna rast širokopolasovnih dostopov na izredno konkurenčnem trgu. Dinamiko na trgu širokopolasovnih storitev v Sloveniji kaže uspešna prodaja v višini 57.306 priključkov, kar je za tretjino več kot v preteklem letu.

Stanje priključkov	31.12.2007	31.12.2008	Indeks 08/07
Širokopolasovni priključki	173.103	206.404	119
xDSL	171.652	190.930	111
FTTH	1.451	15.426	1.063
WiMAX	0	48	-

Stanje storitev	31.12.2007	31.12.2008	Indeks08/07
Širokopolasovni dostop do interneta	173.103	200.795	116
VoIP	58.512	105.229	180
IP TV	42.512	84.615	199
CATV	541	5.608	1.037

Opomba: Razlika med stanjem širokopolasovnih priključkov in stanjem širokopolasovnih internetnih dostopov so širokopolasovni priključki, ki nimajo storitve dostopa do interneta (npr. samostojna IPTV ali VoIP in njuna kombinacija).

Velika rast je bila zabeležena pri VoIP in IPTV priključkih, predvsem v paketih storitev duo in trio. Rast IPTV storitev je posledica gradnje novih širokopolasovnih (predvsem FTTH) dostopov ter uvedbe kodiranja signalov v tehnologiji MPEG-4 ob koncu leta, ki omogoča priključevanje bolj oddaljenih naročnikov. Posebna pozornost je bila namenjena tudi ponudbi IPTV storitev, ki je bila posodobljena in prenovljena. Priključki kableske televizije se tržijo v paketih in samostojno na FTTH dostopu.

Povprečni mesečni prihodek na xDSL priključek

ARPL v evrih	1 -12 2007	1 -12 2008	Indeks 08/07
xDSL-ARPL - rezidenčni uporabniki	20,7	25,5	123
xDSL-ARPL - poslovni uporabniki	45,0	38,4	85
Skupaj ARPL	32,9	27,8	84

ARPL xDSL storitev je pri poslovnih uporabnikih precej višji kot pri rezidenčnih zaradi uporabe zahtevnejših in dražjih paketov storitev oz. dostopov z višjo pasovno širino. Razlog za znižanje ARPL pri poslovnih uporabnikih glede na primerljivo lansko obdobje pa je predvsem v prehodu na nove in cenejše pakete Telekoma Slovenije. Porast ARPL pri rezidenčnih uporabnikih pa je posledica prehoda na pakete z več širokopasovnimi storitvami (duo in trio).

Veleprodaja

Na medoperaterskem trgu je bila beležena precejšnja rast prihodkov v primerjavi z lanskim letom in sicer iz 108,2 milijonov EUR na 134,6 milijonov EUR. K temu so pripomogli predvsem povečanje prihodkov od medomrežnega povezovanja z operaterji, rast prihodkov od mednarodnih operaterskih storitev ter povečanje prihodkov iz naslova zakupa pasovne širine .

10.4.2 Mobitel, d. d.

Poudarki poslovanja v številkah

v tisoč EUR	2007	2008	Indeks 08/07
Poslovni prihodki	434.470	450.485	104
Čisti prihodki od prodaje	433.084	449.325	104
Drugi poslovni prihodki	1.386	1.160	84
Poslovni odhodki	355.488	369.904	104
OPEX - Poslovni odhodki pred amortizacijo	285.636	294.848	103
EBITDA	148.834	155.637	105
Amortizacija	69.852	75.056	107
EBIT - Dobiček iz poslovanja	78.982	80.581	102
Neto finančni izid	-7.860	-4.401	56
Davek iz dobička z odloženimi davki	20.520	17.225	84
Čisti poslovni izid	50.602	58.955	117
Delež EBITDA v poslovnih prihodkih v %	34,3%	34,5%	101
Dobičkonosnost poslovnih prihodkov v %	11,6%	13,1%	112
Vrednost naložb	46.097	70.752	153
Število zaposlenih po stanju	1.009	1.066	106

Promet v minutah

v 000 minut	2007	2008	Indeks 08/07
Skupaj odhodni promet - naročniki	1.758.640	1.746.212	99
Skupaj odhodni promet - predplačniki	275.863	228.173	83
Skupaj dohodni promet v Mobitelovo omrežje	471.823	579.375	123

Število uporabnikov omrežja

Uporabniška skupina	31.12.2007	31.12.2008	Indeks 08/07
Naročniki	764.872	775.650	101
Predplačniki	498.311	433.784	87
MVNO	164.878	158.140	96
Širokopasovni	0	2.745	-
SKUPAJ	1.428.061	1.370.319	96

ARPU po vrstah

ARPU v EUR/mesec	2007	2008	Indeks 08/07
Naročniki	33	34	105
Predplačniki	10	11	110
Skupaj	24	26	109

AUPU v min/mesec	2007	2008	Indeks 08/07
Naročniki	192	188	98
Predplačniki	46	44	95
Skupaj	134	136	101

*11.4.3. Ipko, d. o. o.**Poudarki poslovanja v številkah*

v tisoč EUR	2007	2008	Indeks 08/07
Poslovni prihodki	6.621	41.900	633
Čisti prihodki od prodaje	6.501	41.900	645
Drugi poslovni prihodki	120	0	-
Poslovni odhodki	15.666	41.839	267
OPEX - Poslovni odhodki pred amortizacijo	9.364	27.132	290
EBITDA	-2.743	14.768	-
Amortizacija	6.302	14.707	233
EBIT - Dobiček iz poslovanja	-9.045	61	-
Neto finančni izid	-5.422	-9.638	-
Davek iz dobička z odloženimi davki	0	0	-
Čisti poslovni izid	-14.467	-9.577	-
Delež EBITDA v poslovnih prihodkih v %	-41,4%	35,2%	-
Dobičkonosnost poslovnih prihodkov v %	neg.	neg.	-
Vrednost naložb	126.400	43.871	35
Število zaposlenih po stanju	348	541	155

V letu 2008 je družba ustvarila za 633% več prihodkov kot letu 2007, kar je predvsem posledica širitve ponudbe z mobilno telefonijo. Čisti poslovni izid je zaradi dodatne obremenitve odhodkovnega dela s finančnimi odhodki iz naslova prejetih kreditov še vedno negativen. S posojilom je Ipko v letu 2007 plačal licenco za opravljanje storitev mobilne telefonije v višini 75 milijonov EUR.

Prodaja in število uporabnikov tako mobilnih kot širokopasovnih uporabnikov do interneta narašča. Ob koncu leta 2008 je imel Ipko več kot 349 tisoč uporabnikov mobilne telefonije in skoraj 68 tisoč uporabnikov širokopasovnega dostopa.

Glavne prodajne aktivnosti so bile usmerjene v prodajo in trženje storitev mobilne telefonije. Pretežni del uporabnikov storitev Ipko je predplačnikov, med naročniki pa se za storitev najpogosteje odločajo poslovni uporabniki.

Število uporabnikov/minut	31.12.2007	31.12.2008	Indeks 08/07
Mobilna telefonija - uporabniki	-	349.010	-
<i>Pre-paid</i>	-	6.776	-
<i>Post-paid</i>	-	342.234	-
Mobilna telefonija - min	-	204.489.849	-
Fiskna telefonija, VoIP - min	188.712	868.405	460
Širokopasovni dostop do interneta	35.220	67.847	193
Prenos podatkov – priključki/uporabniki	401	790	197

11 NEREVIDIRANI RAČUNOVODSKI IZKAZI

Konsolidirani računovodski izkazi Skupine Telekom Slovenije in Telekoma Slovenije d.d. za leto 2008 ter primerjalni podatki za leto 2007, so pripravljene v skladu z določili Mednarodnih standardov računovodskega poročanja (v nadaljevanju MSRP).

Računovodski izkazi za leto 2008 so nerevidirani.

Sestava Skupine Telekom Slovenije

Skupino Telekom Slovenije sestavlja obvladujoča družba Telekom Slovenije, d.d. in naslednje odvisne družbe:

Družba	31.12.2008
Mobitel, d.d.	100%
GVO, d.o.o.	100%
Avtenta.si, d.o.o.	100%
Teledat, d.o.o.	100%
Soline d.o.o.	100%
Planet 9, d.o.o.	100%
On.Net, d.o.o., Makedonija	83,38%
Ipko, LLC, Kosovo	63,75%
Interseek d.o.o., Slovenija	75%
Aneks, d.o.o.; Bosna in Hercegovina	70%
AOL SP, d.o.o., Albanija	75%
SIOL, d.o.o. Hrvaška	100%

Družba Gibtelecom je evidentirana kot skupaj obvladujoče podjetje v sklopu dolgoročnih finančnih naložb z uporabo kapitalne metode. Telekom Slovenije, d.d. ima 50 % delež Gibtelecoma.

Družba SIOL, d.o.o. Hrvaška je bila ustanovljena in registrirana v aprilu 2008 in je pričela s poslovanjem 1.10.2008.

Dne 2.07.2008 sta se združili družbi Blic net in Aneks, d.o.o.

11.1. Nerevidirani konsolidirani računovodski izkazi Skupine Telekom Slovenije

Izkaz poslovnega izida

v tisoč EUR	1-12 2007	1-12 2008	Indeks
	1	2	2/1
Čisti prihodki od prodaje	780.077	842.356	108
Drugi prihodki od poslovanja	7.167	9.379	131
Skupaj poslovni prihodki	787.244	851.735	108
Pripadajoči dobiček skupaj obvlad.podj.	3.659	4.867	133
Nabavna vrednost prodanega blaga	59.620	60.460	101
Stroški materiala	8.078	9.537	118
Stroški storitev	264.252	305.963	116
Stroški dela	126.694	144.551	114
Amortizacija	161.775	183.750	114
Drugi odhodki poslovanja	34.049	23.845	70
Skupaj poslovni odhodki	654.468	728.106	111
Dobiček iz poslovanja	136.435	128.496	94
Finančni prihodki	7.722	7.601	98
Finančni odhodki	17.375	21.192	122
Dobiček pred obdavčitvijo	126.782	114.905	91
Davek iz dobička	38.412	28.920	75
Čisti dobiček obdobja	88.370	85.985	97
Večinski delež	88.340	85.818	
Manjšinski delež	30	167	

Bilanca stanja

v tisoč EUR	31.12.2007	31.12.2008	Indeks
	1	2	2/1
SREDSTVA			
Neopredmetena dolgoročna sredstva	239.081	255.144	107
Opredmetena osnovna sredstva	1.135.411	1.175.639	104
Naložbe v skupne podvige	37.675	38.619	103
Druge finančne naložbe	13.215	18.525	140
Ostala dolgoročna sredstva	22.688	29.578	130
Naložbene nepremičnine	5.715	5.253	92
Odložene terjatve za davek	502	4.275	852
Skupaj dolgoročna sredstva	1.454.287	1.527.033	105
Sredstva za odtujitev	637	627	98
Zaloge	25.224	28.421	113
Poslovne in druge terjatve	169.702	187.917	111
Terjatve za davek od dobička	1.667	4.399	264
Kratkoročne finančne naložbe	28.401	21.121	74
Denar in denarni ustrezniki	60.607	18.845	31
Skupaj kratkoročna sredstva	286.238	261.330	91
Skupaj sredstva	1.740.525	1.788.363	103
KAPITAL IN OBVEZNOSTI			
Vpoklicani kapital	272.721	272.721	100
Rezerve	294.379	550.683	187
Prevrednotovalne rezerve	108.690	101.031	93
Prevr. rezerve za vredn. papirje namenjene za prodajo	920	1.626	177
Lastne delnice	-3.671	-3.671	100
Zadržani čisti poslovni izid	389.580	143.040	37
Uskupinjevalni popravek	5	5	100
Kapital manjšinskih lastnikov	117	235	201
Skupaj kapital in rezerve	1.062.741	1.065.670	100
Dolgoročno odloženi prihodki	7.255	9.169	126
Rezervacije	28.533	30.580	107
Prejeta dolgoročna posojila in krediti	273.729	241.145	88
Druge dolgoročne obveznosti	48.648	63.909	131
Obveznosti za odložene davke	0	0	-
Skupaj dolgoročne obveznosti	358.165	344.803	96
Obveznost za davek iz dobička	6.980	1.954	28
Poslovne in druge obveznosti	153.917	159.240	103
Prejeta kratkoročna posojila in krediti	125.609	177.431	141
Druge kratkoročne finančne obveznosti	239	1.411	590
Kratkoročno odloženi prihodki	17.260	18.437	107
Vnaprej vračunani stroški in odhodki	15.614	19.417	124
Skupaj kratkoročne obveznosti	319.619	377.890	118
Skupaj obveznosti	677.784	722.693	107
Skupaj kapital in obveznosti	1.740.525	1.788.363	103

Izkaz denarnih tokov

v tisoč EUR	2007	2008
A. Denarni tokovi pri poslovanju		
a) Čisti dobiček pred obdavčitvijo	126.782	114.905
b) prilagoditve za:		
Amortizacija osnovnih sredstev	161.775	183.750
Amortizacija naložbenih nepremičnin	47	73
Slabitve in odpis opredmetenih in neopred.osnovnih sredstev	3.106	1.572
Dobiček pri prodaji osn.sredstev	-1.177	-3.335
Finančni odhodki	16.500	21.192
Finančni prihodki	-10.348	-7.601
Sprememba sredstev za odtujitev	839	10
Sprememba poslovnih in drugih terjatev	-38.390	-18.215
Sprememba drugih dolgoročnih sredstev	732	-6.428
Sprememba zalog	-3.084	-3.197
Sprememba rezervacij	4.428	2.047
Sprememba dolgoročno in kratkoročno odloženih prihodkov	1.543	3.091
Sprememba vnaprej vračunani stroški in odhodkov	4.295	3.803
Sprememba poslovnih in drugih obveznosti	21.354	20.648
Plačan davek od dobička	-37.070	-41.027
c) Čista denarna sredstva iz poslovanja	251.332	271.288
B. Denarni tokovi iz naložbenja		
a) Prejemki pri naložbenju	37.118	15.002
Prejemki od prodaje osnovnih sredstev	1.856	5.433
Prejete dividende	3.784	4.491
Prejete obresti	6.564	2.478
Odtujitev dolgoročnih finančnih naložb	3.938	2.400
Odtujitev kratkoročnih finačnih naložb	20.976	200
b) Izdatki pri naložbenju	-350.950	-251.830
Nakup opredmetenih osnovnih sredstev	-203.257	-204.210
Nakup neopredmetenih dolgoročnih sredstev	-96.720	-30.295
Nakup naložbenih nepremičnin	0	-92
Nakup finančnih naložb	-1.965	-324
Naložbe v pridružene in odvisne družbe	-48.433	-12.103
Finančne naložbe v obliki danih posojil	-575	-4.806
c) Čista denarna sredstva porabljena pri naložbenju	-313.832	-236.828
C. Denarni tokovi iz financiranja		
a) Prejemki pri financiranju	290.928	113.071
Vplačani kapital	0	9.169
Prejeta dolgoročna posojila	100.299	87.891
Prejeta kratkoročna posojila	190.629	16.011
b) Izdatki pri financiranju	-235.893	-189.293
Odkup lastnih delnic in deležev	0	0
Odplačila kratkoročnih posojil	-138.561	-39.845
Odplačila dolgoročnih posojil	-40.953	-45.982
Plačane obresti	-16.500	-20.286
Izplačilo dividend	-39.879	-83.180
c) Čista denarna sredstva porabljena pri financiranju	55.035	-76.222
Čisto povečanje denarnih sredstev in njihovih ustreznikov v obdobju	-7.465	-41.762
Č. Končno stanje denarnih sredstev	60.607	18.845
Začetno stanje denarnih sredstev	68.072	60.607

Izkaz gibanja kapitala

v tisoč EUR	Vpoklicani		Prevred. rezerve	Prev. rez. za fin. nalož. za prodajo	Lastne delnice	Zadržani čisti dobiček	Uskupinjevalni popravek	Skupaj kapital večinskega lastnika	Manjšinski kapital	Skupaj
	kapital	Rezerve								
1.1.2008	272.721	294.379	108.690	920	-3.671	389.580	5	1.062.624	117	1.062.741
Prevrednotenje finančnih naložb				1.989				1.989		1.989
Sprememba poštene vrednosti izp.fin.inš.				-1.283				-1.283		-1.283
Odložene obveznosti za davke			2			1		3		3
Skupaj prihodki in odhodki priznani v kapitalu	0	0	2	706	0	1	0	709	0	709
Čisti dobiček tekočega leta						85.818		85.818	167	85.985
Skupaj prihodki in odhodki poslovnega leta	0	0	0	0	0	85.818	0	85.818	167	85.985
Prenos na zadržani čisti poslovni izid in rezerve		5.043	-7.661			2.618		0		0
Prenos na rezerve po sklepu skupščine		116.929				-116.929		0		0
Prenos rezerv hčerinskih družb iz preteklih let na rezerve skupine		102.242				-102.242		0		0
Izplačilo dividend						-83.270		-83.270		-83.270
Drugo		3				-449		-446	-49	-495
Prenos na rezerve po sklepu Uprave		32.087				-32.087		0		0
31.12.2008	272.721	550.683	101.031	1.626	-3.671	143.040	5	1.065.435	235	1.065.670

v tisoč EUR	Vpoklicani		Prevred. rezerve	Prev. rez. za fin. nalož. za prodajo	Lastne delnice	Zadržani čisti dobiček	Uskupinjevalni popravek	Skupaj kapital večinskega lastnika	Manjšinski kapital	Skupaj
	kapital	Rezerve								
01.01.2007	272.721	289.336	91.883	295	-3.671	338.693	15	989.272	0	989.272
Prevrednotenje osnovnih sredstev s 1.1.2007			44.108					44.108		44.108
Prevrednotenje finančnih naložb				183				183		183
Odložene obveznosti za davke			-8.521					-8.521		-8.521
zaradi spremembe preračuna davčne stopnje			-3.742					-3.742		-3.742
Sprememba poštene vrednosti izp.fin.inš.				442				442		442
Tečajne razlike							-10	-10		-10
Skupaj prih.in odh. priznani neposredno v kapitalu	0	0	31.845	625	0	0	-10	32.460	0	32.460
Čisti dobiček tekočega leta						88.340		88.340	30	88.370
Skupaj prih.in odh. poslovnega leta	0	0	0	0	0	88.340	0	88.340	30	88.370
Prenos na zadržani čisti poslovni izid in rezerve		5.043	-7.482			2.439		0		0
Izplačilo dividend						-39.879		-39.879		-39.879
Manjšinski kapital								0	87	87
Drugo			-7.556			-13		-7.569		-7.569
31.12.2007	272.721	294.379	108.690	920	-3.671	389.580	5	1.062.624	117	1.062.741

Pojasnila postavk računovodskih izkazov

Skupina Telekom Slovenije je dosegla 8% rast poslovnih prihodkov glede na leto 2007, tudi čisti prihodki od prodaje so se glede na lani povečali za 8% in dosegli 842,4 mio EUR.

Poslovni odhodki v višini 728,1 mio EUR so porasli za 11% glede na predhodno leto. Med njimi največji delež predstavljajo stroški storitev v višini 306,0 mio EUR, ki so glede na leto 2007 porasli za 16% in stroški amortizacije v višini 183,7 mio EUR, katerih 14% porast glede na lani je posledica predvsem visokih investicijskih vlaganj.

EBITDA je v letu 2008 dosegel 312,2 mio EUR, kar je 5% več kot v letu 2007. Dobiček iz poslovanja (EBIT) v višini 128,5 mio EUR je glede na lani nižji za 6%, čisti dobiček v višini 86,0 mio EUR pa se je glede na lani znižal za 3 %.

Bilančna vsota na dan 31.12.2008 znaša 1.788,4 mio EUR in je za 47,8 mio EUR oz. 3% višja kakor konec leta 2007.

Dolgoročna sredstva v višini 1.527,0 mio EUR, ki v strukturi sredstev predstavljajo 85,4% delež premoženja družbe, so se glede na stanje konec leta povečala za 72,7 mio EUR oz. za 5%. Povečanje dolgoročnih sredstev v primerjavi z začetkom leta je posledica investicijskih vlaganj in rezultira v višjih opredmetenih osnovnih sredstvih (za 40,2 mio EUR) in višjih neopredmetenih dolgoročnih sredstvih (za 16,1 mio EUR).

Kratkoročna sredstva, ki na dan 31.12.2008 znašajo 261,3 mio EUR, so se znižala za 9% zaradi znižanja denarja in denarnih ustreznikov v višini 41,8 mio EUR in znižanja kratkoročnih finančnih naložb za 7,3 mio EUR.

Vrednost kapitala in rezerv na dan 31.12.2008 v višini 1.065,7 mio EUR v strukturi bilančne vsote predstavlja 59,6% delež in je na nivoju s stanjem na začetku leta.

Dolgoročne obveznosti v višini 344,8 mio EUR predstavljajo 19,3 % delež v strukturi bilančne vsote in so nižje glede na konec leta 2007 zaradi znižanja prejetih dolgoročnih posojil in kreditov za 32,6 mio EUR. Kratkoročne obveznosti pa predstavljajo 21,1% delež v strukturi bilančne vsote in so se povečale za 18% na 377,9 mio EUR, od tega so višja kratkoročna posojila za 51,8 mio EUR.

11.2. Nerevidirani računovodski izkazi družbe Telekom Slovenije, d.d.

Izkaz poslovnega izida

v tisoč EUR	2007 1	2008 2	Indeks 2/1
Čisti prihodki od prodaje	399.630	410.162	103
Drugi prihodki od poslovanja	4.583	5.036	110
Skupaj poslovni prihodki	404.213	415.198	103
Nabavna vrednost prodanega blaga	20.417	18.034	88
Stroški materiala	8.244	8.237	100
Stroški storitev	154.637	173.452	112
Stroški dela	71.787	74.373	104
Amortizacija	82.263	89.197	108
Drugi odhodki poslovanja	6.289	11.232	179
Skupaj poslovni odhodki	343.637	374.525	109
Dobiček iz poslovanja	60.576	40.673	67
Finančni prihodki	49.034	78.626	160
Finančni odhodki	8.897	13.571	153
Dobiček pred obdavčitvijo	100.713	105.728	105
Davek iz dobička	16.040	9.760	61
Čisti dobiček poslovnega leta	84.673	95.968	113

Bilanca stanja

v tisoč EUR	31.12.2007 1	31.12.2008 2	Index 2/1
SREDSTVA			
Neopredmetena dolgoročna sredstva	21.815	28.608	131
Opredmetena osnovna sredstva	676.028	693.733	103
Naložbe v odvisne družbe in skupne podvige	307.617	336.303	109
Druge finančne naložbe	116.713	130.546	112
Ostala dolgoročna sredstva	2.652	10.595	400
Naložbene nepremičnine	14.461	0	
Skupaj dolgoročna sredstva	1.139.286	1.199.785	105
Sredstva za odtujitev	627	627	100
Zaloge	8.732	10.222	117
Poslovne in druge terjatve	84.659	92.064	109
Terjatve za davek iz dobička	1.636	3.969	243
Kratkoročne finančne naložbe	33.687	43.135	128
Denar in denarni ustrezniki	13.112	9.603	73
Skupaj kratkoročna sredstva	142.453	159.620	112
Skupaj sredstva	1.281.739	1.359.405	106
KAPITAL IN OBVEZNOSTI			
Vpoklicani kapital	272.721	272.721	100
Rezerve	287.335	439.168	153
Prevrednotovalne rezerve za opredmetena osnovna sredstva	103.543	95.944	93
Druge prevrednotovalne rezerve	125	-1.219	
Lastne delnice	-3.671	-3.671	100
Zadržani čisti poslovni izid	200.195	68.526	34
Skupaj kapital in rezerve	860.248	871.469	101
Dolgoročno odloženi prihodki	7.229	8.988	124
Rezervacije	16.283	16.678	102
Prejeta dolgoročna posojila in krediti	130.430	190.288	146
Druge dolgoročne obveznosti	15.638	18.691	120
Odložene obveznosti za davek	3.856	1.231	32
Skupaj dolgoročne obveznosti	173.436	235.876	136
Poslovne in druge obveznosti	104.165	107.596	103
Prejeta kratkoročna posojila in krediti	130.254	130.852	100
Druge kratkoročne finančne obveznosti	0	1.125	0
Kratkoročno odloženi prihodki	8.935	7.881	88
Vnaprej vračunani stroški in odhodki	4.701	4.606	98
Skupaj kratkoročne obveznosti	248.055	252.060	102
Skupaj obveznosti	421.491	487.936	116
Skupaj kapital in obveznosti	1.281.739	1.359.405	106

Izkaz denarnih tokov

v tisoč EUR	2007	2008
A. Denarni tokovi pri poslovanju		
a) Čisti dobiček pred obdavčitvijo	100.713	105.728
b) prilagoditve za:		
Amortizacija osnovnih sredstev	82.263	89.197
Amortizacija naložbenih nepremičnin	226	19
Slabitve in odpis opredmetenih in neopred.osnovnih sredstev	733	1.228
Dobiček pri prodaji osn.sredstev	-684	-3.085
Dobiček pri prodaji naložbenih nepremičnin	0	-1.066
Finančni odhodki	8.897	13.571
Finančni prihodki	-49.034	-78.626
Sprememba sredstev za odtujitev	598	0
Sprememba poslovnih in drugih terjatev	-14.968	-9.738
Sprememba drugih dolgoročnih sredstev	-282	6.518
Sprememba zalog	-2.186	-1.490
Sprememba rezervacij	-1.327	395
Sprememba dolgoročno in kratkoročno odloženih prihodkov	939	705
Sprememba vnaprej vračunani stroški in odhodkov	1.488	-95
Sprememba poslovnih in drugih obveznosti	20.286	-3.723
Plačani davek od dobička	-21.283	-14.501
c) Čista denarna sredstva iz poslovanja	126.379	105.037
B. Denarni tokovi iz naložbenja		
a) Prejemki pri naložbenju	51.195	121.581
Prejemki od prodaje osnovnih sredstev	1.475	4.460
Prejete dividende	40.201	65.558
Prejete obresti	1.581	1.601
Prejemki od prodaje naložbenih nepremičnin	0	16.062
Odtujitev dolgoročnih finančnih naložb	3.938	2.400
Odtujitev kratkoročnih finačnih naložb	4.000	31.500
b) Izdatki pri naložbenju	-324.533	-193.850
Nakup opredmetenih osnovnih sredstev	-106.534	-106.453
Nakup neopredmetenih dolgoročnih sredstev	-15.659	-11.703
Nakup finančnih naložb	-1.647	-324
Naložbe v odvisne in pridružene družbe	-64.235	-27.094
Finančne naložbe v obliki danih posojil	-136.458	-48.276
c) Čista denarna sredstva porabljena pri naložbenju	-273.338	-72.269
C. Denarni tokovi iz financiranja		
a) Prejemki pri financiranju	337.000	136.455
Prejeta dolgoročna posojila	100.000	87.000
Prejeta kratkoročna posojila	237.000	49.455
b) Izdatki pri financiranju	-217.546	-172.732
Odplačila kratkoročnih posojil	-154.130	-56.281
Odplačila dolgoročnih posojil	-15.873	-20.084
Plačane obresti	-7.775	-13.187
Izplačilo dividend	-39.768	-83.180
c) Čista denarna sredstva porabljena pri financiranju	119.454	-36.277
Čisto povečanje denarnih sredstev in njihovih ustreznikov v obdobj	-27.505	-3.509
Č. Končno stanje denarnih sredstev	13.112	9.603
Začetno stanje denarnih sredstev	40.617	13.112

Izkaz gibanja kapitala

2008	Vpoklicani kapital	Rezerve	Prevred. rezerve	Prev.rez.za fin.naložbe za prodajo	Lastne delnice	Zadržani čisti dobiček	Skupaj
v tisoč EUR							
Stanje 1.1.2008	272.721	287.335	103.543	125	-3.671	200.195	860.248
Prevrednotenje finančnih naložb v neto znesku				-546			-546
Sprememba poštene vrednosti finančnih instrumentov				-798			-798
Odložene obveznosti za davek (preračun)			2				2
Skupaj prihodki in odhodki pripoznani v kapitalu	0	0	2	-1.344	0	0	-1.342
Čisti dobiček tekočega leta						95.968	95.968
Skupaj prihodki in odhodki poslovnega leta	0	0	0	0	0	95.968	95.968
Prenos v zadržani čisti poslovni izid in v rezerve		5.043	-7.601			2.558	0
Prenos na rezerve po sklepu skupščine		116.790				-116.790	0
Izplačilo dividend						-83.270	-83.270
Drugo						-135	-135
Prenos na rezerve po sklepu Uprave		30.000				-30.000	0
Stanje 31.12.2008	272.721	439.168	95.944	-1.219	-3.671	68.526	871.469

2007	Vpoklicani kapital	Rezerve	Prevred. rezerve	Prev.rez.za fin.naložbe za prodajo	Lastne delnice	Zadržani čisti dobiček	Skupaj
v tisoč EUR							
Stanje 1.1.2007	272.721	282.292	91.883	184	-3.671	153.208	796.617
Prevredn. zemljišč in gradb. objektov s 01.01.2007			37.466				37.466
Odložene obveznosti za davek			-7.085				-7.085
Sprem. odloženih obv. za davek zaradi spr.davčne stopnje			-3.742				-3.742
Sprememba poštene vrednosti finančnih instrumentov				-59			-59
Skupaj prihodki in odhodki pripoznani v kapitalu	0	0	26.639	-59	0	0	26.580
Čisti dobiček za leto 2007						84.673	84.673
Skupaj prihodki in odhodki poslovnega leta	0	0	0	0	0	84.673	84.673
Prenos na zadržani čisti poslovni izid		5.043	-7.423			2.380	0
Izplačilo dividend						-39.879	-39.879
Drugo			-7.556			-187	-7.743
Stanje 31.12.2007	272.721	287.335	103.543	125	-3.671	200.195	860.248

Pojasnila postavk računovodskih izkazov

Poslovni prihodki v višini 415,2 mio EUR so glede leto prej dosegli 3% rast.

Poslovni odhodki družbe so dosegli 374,5 mio EUR in so glede na leto 2007 višji za 9%. Med njimi so najbolj narasli stroški storitev, ki so se glede na leto prej povečali za 12%, njihov delež v poslovnih odhodkih je 46,3%. Porast stroškov storitev je posledica stroškov multimedijских storitev in vsebin v višini 15,1 mio EUR in porasta stroškov mednarodnega prometa zaradi povečanja mednarodnega tranzita. Višji so tudi stroški amortizacije (za 8%), kot posledica visokih investicijskih vlaganj.

Dobiček iz poslovanja (EBIT) v višini 40,7 mio EUR je v primerjavi z letom 2007 nižji za slabo tretjino, EBITDA (dobiček iz poslovanja povečan za amortizacijo) pa je dosegel 129,9 mio EUR, kar je 13,0 mio EUR manj v primerjavi z letom prej.

Družba izkazuje pozitivni finančni izid v višini 65,1 mio EUR, kot rezultat finančnih prihodkov iz dividend hčerinskih družb.

Čisti dobiček družbe Telekom Slovenije, d.d. za leto 2008 znaša 96,0 mio EUR in je za 11,3 mio EUR oziroma za 13% nad doseženim v letu 2007.

Bilančna vsota na dan 31.12.2008 znaša 1.359,4 mio EUR in je v primerjavi s koncem leta 2007 višja za 6%.

Dolgoročna sredstva v višini 1.199,8 mio EUR v strukturi sredstev predstavljajo 88,3 odstotni delež premoženja družbe, njihovo 5% povečanje v primerjavi z začetkom leta pa je v največji meri rezultat višjih naložb v odvisne družbe v višini 28,7 mio EUR, višjih drugih finančnih naložb (dana dolgoročna posojila) in povečanja opredmetenih osnovnih sredstev v višini 17,7 mio EUR.

Kratkoročna sredstva, ki na dan 31.12.2008 znašajo 159,6 mio EUR so se od začetka leta povečala za 12%, predvsem zaradi povečanja poslovnih in drugih terjatev v višini 7,4 mio EUR .

Vrednost kapitala in rezerv na 31.12..2008 je 871,5 mio EUR in je glede na konec leta 2007 višja za 1 % oz. 11,2 mio EUR. Delež kapitala v obveznostih do virov financiranja se je iz 67,1% konec leta 2007 znižal na 64,1%.

Dolgoročne obveznosti v višini 235,9 mio EUR predstavljajo 17,4% delež v strukturi bilančne vsote in so se v primerjavi s stanjem na začetku leta zvišale za 62,4 mio EUR oz. 36 % zaradi povečanja prejetih dolgoročnih posojil in kreditov.

Kratkoročne obveznosti so se glede na konec leta 2007 povečale za 2% zaradi povečanja poslovnih in drugih obveznosti v višini 3,4 mio EUR (porast obveznosti do dobaviteljev).

12 POMEMBNEJŠI DOGODKI PO ZAKLJUČKU OBRAČUNSKEGA OBDOBJA

Januar

- Na podlagi določil Pravil Ljubljanske borze d.d. in veljavne zakonodaje je družba Telekom Slovenije d.d., objavila Finančni koledar za leto 2009.
- Telekom Slovenije, d.d. je prejel sodbo Okrožnega sodišča v Ljubljani, s katero je sodišče zavrnilo tožbo Telekoma Slovenije, d.d. proti družbi T-2, d.o.o., s katero je zahteval prepoved kršitve blagovnih znamk Centreks in Telekom Slovenije ter dejanj nelojalne konkurence. Telekom Slovenije, d.d. se je zoper sodbo pritožil.
- Telekom Slovenije, d.d. je prejel sodbo Vrhovnega sodišča Republike Slovenije, s katero je bila zavrnjena revizija Telekoma Slovenije, d.d. proti sodbi Upravnega sodišča Republike Slovenije. Upravno sodišče je s sodbo zavrnilo tožbo Telekoma Slovenije zoper odločbo Urada za varstvo konkurence, s katero je slednji ugotovil zlorabo prevladujočega položaja Telekoma Slovenije, ki naj bi jo v letu 1999 storil z zavračanjem ponudbe družbe ABM, d.o.o. za poslovno sodelovanje oziroma vključitev zgoščenke družbe ABM s programom za dostop do interneta v paket ISDN 3000. Telekom Slovenije, d.d. je zoper sodbo vložil ustavno pritožbo.
- Telekom Slovenije, d.d., je prejel sklep Okrožnega sodišča v Ljubljani, s katerim je zavrgel obtožni predlog Okrožnega državnega tožilstva v kazenski zadevi zoper Petra Graška kot odgovorne osebe in Telekom Slovenije, d.d., s katerim je obdolženima očitalo storitev kaznivega dejanja ustvarjanja monopolnega položaja po 231. členu Kazenskega zakonika, ki naj bi ga storila v obdobju od 19.4.2001 do 31.12.2003 s sklepanjem naročniških pogodb za telekomunikacijske storitve Centrex. Kazenski postopek se je začel na podlagi ovadbe prodajalcev hišnih central, Kron Telekom, Sinfonika, Iskra Prins, Pro Com, Telefax, Telego, In.life, ki so v postopku tudi zatrjevali, da naj bi jim s tem ravnanjem nastala škoda v skupni višini 12.202.753,68 EUR. Po preizkusu obtožnega predloga je sodišče ugotovilo, da dejanje, ki je predmet obtožbe, ni kaznivo dejanje. Sklep še ni pravnomočen.

Februar

- Telekom Slovenije, d.d. je prejel sklep Urada za varstvo konkurence o uvedbi postopka ugotavljanja domnevne kršitve 9. člena ZPOmK-1 in 82. člena Pogodbe ES. Urad je na podlagi podatkov, ki mu jih je posredovala družba Amis, d.o.o. in podatkov, ki jih je Urad zbral pri izvajanju nadzora nad določbami ZPOmK-1, ocenil, da je podana verjetnost, da Telekom Slovenije, d.d. zlorablja prevladujoč položaj na medoperaterskem trgu razvezanega dostopa do krajevne zanke in podzanke z namenom zagotavljanja širokopasovnih in govornih storitev. Telekom Slovenije, d.d. posluje v skladu z veljavno zakonodajo in dobrimi poslovnimi običaji in bo tekom postopka ugotavljanja domnevne kršitve dokazal, da do zlorabe prevladujočega položaja ni prišlo.

